

Letra m

ma me mi mo mu

MA ME MI MO MU



manzana



maracas



eme




mesa



mochila



muñeca



mono



mermelada




mimo



mano



martillo



montaña



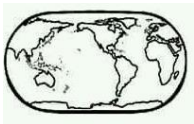
muletas



maleta



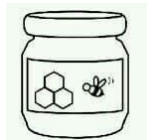
momia



mapa



mago



miel



mamá



mariposa



molino




moto



moneda

1. Une cada nombre con su dibujo:



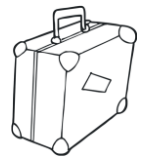
martillo

mono

moneda

mermelada

mariposa



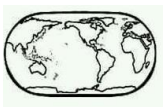
maleta

mano

momia

mago

muleta



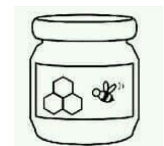
maracas

eme

mochila

mapa

moto



montaña

mamá

miel

manzana

mesa

2. Lee

ma me mi mo mu

MA ME MI MO MU

mamá mapa pomo Momia Momo

mío mopa mula musa lomo

mima lima Mila suma mola

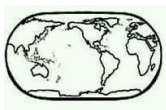
3. Colorea la letra en minúscula:

EN LETRAS MAYÚSCULAS




ME	ma	me	mi	mo	mu
MA	mi	mo	mu	ma	me
MO	me	mo	ma	mi	mu
MI	mu	mi	ma	me	mo
MU	ma	mo	mi	mu	me


4. Escribe el nombre de los siguientes dibujos:

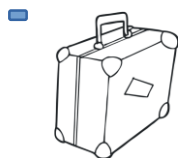

























5. Completa:

ma me mi mo mu

Completa y haz dibujos que empiecen por ...



a →

ma →

e →

== →

i →

== →

o →


== →

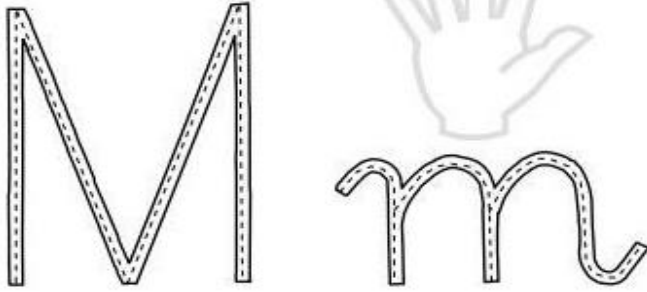
u →

== →

6. Escribe:


ma me mi mo mu

 Repasa, pinta y copia.



m m m m M M M M


ma me mi mo mu

 Rodea y pinta los dibujos que tengan "m"



7. Completa:

ma me mi mo mu

 Une sílaba con dibujo y copia.

ma



me



mi




mo



mu



 Une palabra con dibujo y copia.

Mimí



mula




paloma



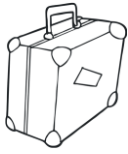
pamela



lima



8. escribe la sílaba que falta en cada palabra:



__leta



__el



__riposa



__sa



__ñeca



__neda



__má



__to



__racas



__go



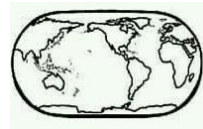
__mia



__mo



__no



__pa



__leta

9. Escribe:


ma me mi mo mu




Escribe nombres con "m".





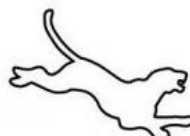


















10. Completa:

ma me mi mo mu

 Rodea las palabras iguales del mismo color.

 Rellena el crucigrama con mayúsculas.

miel pomo mula

mapa lima mamá

muela malo

 pomo

pamela pomelo

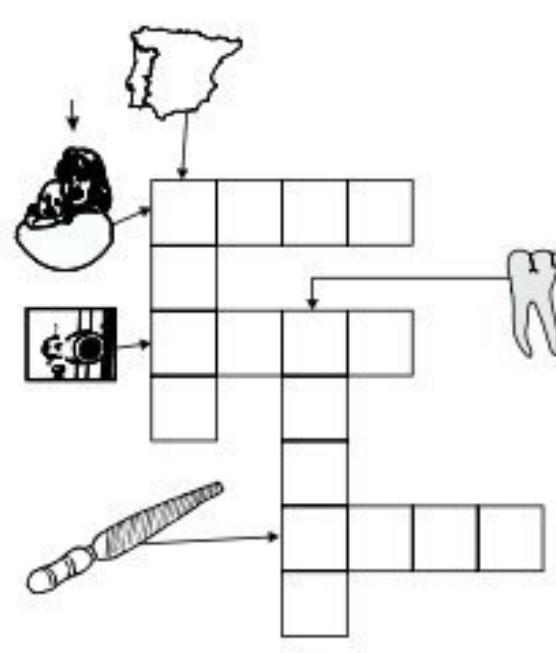
 mamá muela

 lima

mula mapa

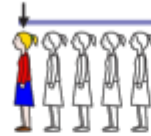
 pamela

malo miel








11.

Colorea
la sílaba
por la
que
empieza:



Empieza por... 

M

	ma	me	mi	mo	mu
	mi	mo	mu	ma	me
	me	mo	ma	mi	mu
	mu	mi	ma	me	mo
	ma	mo	mi	mu	me

12. Colorea la sílaba por la que termina:






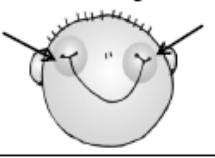














Termina en... _____

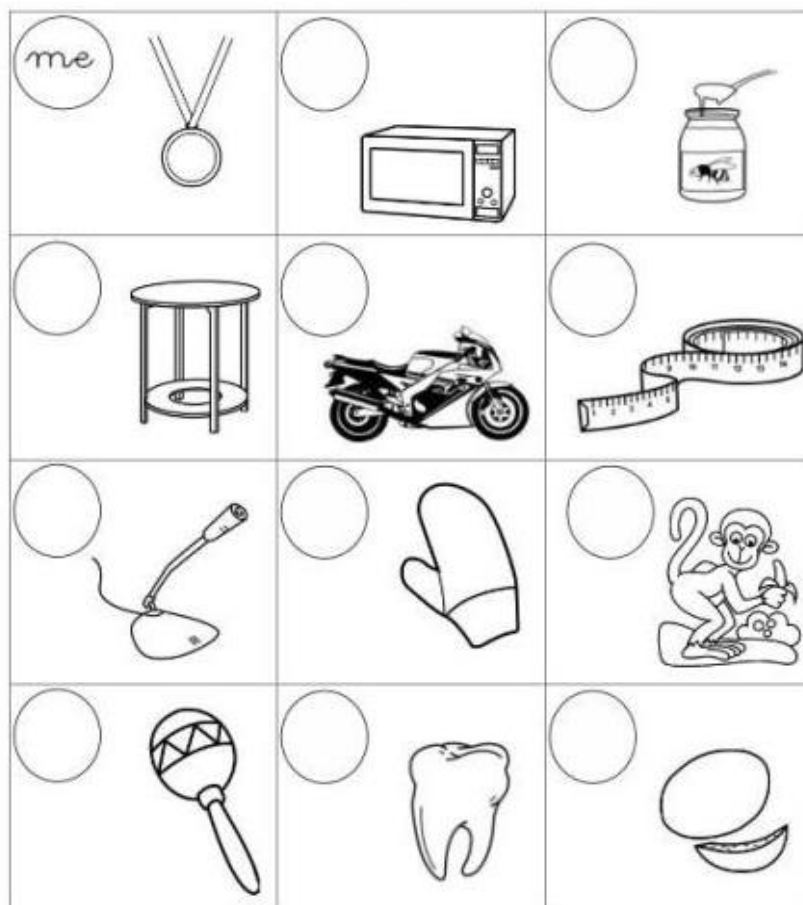
ma	me	mi	mo	mu
mi	mo	mu	ma	me
me	mo	ma	mi	mu
mu	mi	ma	me	mo
ma	mo	mi	mu	me

$\begin{array}{r} 8 \\ +2 \\ \hline \end{array}$

13. Colorea las palabras que tengan la sílaba indicada:

ma				
me				
mi				
mo				
mu				

14. Escribe ma, me, mi, mo, mu donde corresponda:



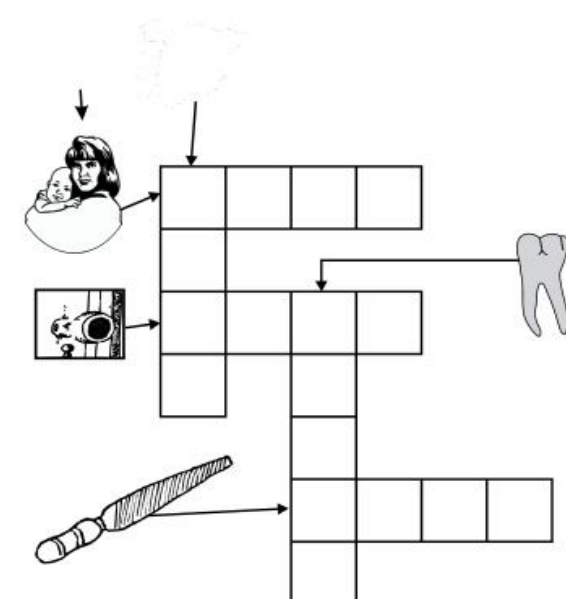
15. Completa:

ma me mi mo mu

 Rodea las palabras iguales del mismo color.

 Rellena el crucigrama con mayúsculas.

miel	pomo	mula
mapa	lima	mamá
muela		malo
	pomo	
pamela		pomelo
	mamá	muela
	lima	
mula		mapa
	pamela	
malo		miel



16. Haz lo que te pide:

LEE.

MA ME MI MO MU


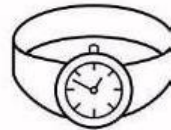
MO MI MA MU ME

MAMÁ MAPA MIO

MIMA PUMA MOPA

POMO MAMI

COLOREA LOS DIBUJOS QUE
CONTENGAN EL SONIDO M.



17. Escribe la sílaba que falta:

 ____sa	 ____má	 ____neda
 ____rcielago	 ____no	 ____el
 ____go	 ____mo	 ____mia
 ____chila	 ____rmelada	 ____pa




18. Rodea la m y M



19. Rodea la sílaba correcta:

1. 	2. 	3. 
ma mi	ma mo	mu me
4. 	5. 	6. 
me mo	mi mu	mu ma
7. 	8. 	9. 
ma mu	me ma	mo mi
10. 	11. 	12. 
ma mo	mu mi	mu ma

20. Colorea la sílaba correcta:

	ma <input type="radio"/>		mi <input type="radio"/>		mo <input type="radio"/>
	me <input type="radio"/>		me <input type="radio"/>		mu <input type="radio"/>
	mi <input type="radio"/>		ma <input type="radio"/>		mi <input type="radio"/>
	ma <input type="radio"/>		mi <input type="radio"/>		mu <input type="radio"/>
	mo <input type="radio"/>		me <input type="radio"/>		me <input type="radio"/>
	mi <input type="radio"/>		mu <input type="radio"/>		mo <input type="radio"/>
	mo <input type="radio"/>		ma <input type="radio"/>		mu <input type="radio"/>
	me <input type="radio"/>		mi <input type="radio"/>		mo <input type="radio"/>
	mi <input type="radio"/>		mu <input type="radio"/>		me <input type="radio"/>
	ma <input type="radio"/>		ma <input type="radio"/>		mu <input type="radio"/>
	mu <input type="radio"/>		mi <input type="radio"/>		mo <input type="radio"/>
	mo <input type="radio"/>		me <input type="radio"/>		mi <input type="radio"/>
	ma <input type="radio"/>		ma <input type="radio"/>		me <input type="radio"/>
	me <input type="radio"/>		mu <input type="radio"/>		mo <input type="radio"/>
	mo <input type="radio"/>		mi <input type="radio"/>		ma <input type="radio"/>
	ma <input type="radio"/>		mo <input type="radio"/>		mu <input type="radio"/>
	mu <input type="radio"/>		me <input type="radio"/>		ma <input type="radio"/>
	me <input type="radio"/>		mi <input type="radio"/>		mi <input type="radio"/>

21. Colorea la palabra que está bien escrita:



mala – mapa – maca



mamia – moma – momia



mañana – marana – manzana





montaña – montana – motana




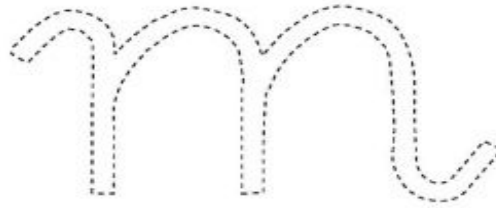
maricosa – mariposa – maroposa


22. Completa:

 Rodea la letra "m".



 Repasa y pinta la letra.



 Copia y dibuja quién dice ...

miau muuu



23. Tacha la palabra intrusa:







De las 4 imágenes hay una que no debería estar, ya que empieza por una sílaba diferente, señala cual es.



24. Rodea la sílaba correcta:

1. 	2. 	3. 
ma mi	ma mo	mu me
4. 	5. 	6. 
me mo	mi mu	mu ma
7. 	8. 	9. 
ma mu	me ma	mo mi
10. 	11. 	12. 
ma mo	mu mi	mu ma

25. Rodea la m que está bien escrita y escribe el nombre _

	<div style="border: 1px solid black; padding: 10px; display: inline-block;"> m m m m m m m m m m m m </div>	
		
		

26. Colorea la sílaba en la suena la m:

¿Dónde suena la M?












27. Colorea las palabras que empiezan por:





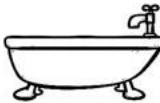




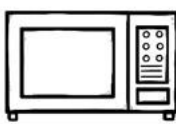






ma					
me					
mi					
mo					
mu					

Escribe su nombre:

28. Colorea la sílaba que suena:


 me mi	 ma mo	 mu mo
 me mo	 mo ma	 mi ma
 mo ma	 mi mo	 me mo

29. Rodea las palabras que empiezan por:

ma				
me				
mi				
mo				
mu				


30. Colorea la sílaba por la que empiezan:


	ma	<input type="radio"/>
	me	<input type="radio"/>
	mi	<input type="radio"/>


	mo	<input type="radio"/>
	mi	<input type="radio"/>
	mu	<input type="radio"/>

	me	<input type="radio"/>
	mo	<input type="radio"/>
	mi	<input type="radio"/>


	mi	<input type="radio"/>
	me	<input type="radio"/>
	ma	<input type="radio"/>

	mu	<input type="radio"/>
	ma	<input type="radio"/>
	mi	<input type="radio"/>


	ma	<input type="radio"/>
	mo	<input type="radio"/>
	mi	<input type="radio"/>

	ma	<input type="radio"/>
	mi	<input type="radio"/>
	mo	<input type="radio"/>

	me	<input type="radio"/>
	mo	<input type="radio"/>
	mu	<input type="radio"/>


	ma	<input type="radio"/>
	me	<input type="radio"/>
	mi	<input type="radio"/>


	ma	<input type="radio"/>
	me	<input type="radio"/>
	mi	<input type="radio"/>


	mi	<input type="radio"/>
	mo	<input type="radio"/>
	mu	<input type="radio"/>


	me	<input type="radio"/>
	mo	<input type="radio"/>
	mi	<input type="radio"/>


	mi	<input type="radio"/>
	me	<input type="radio"/>
	ma	<input type="radio"/>

	mu	<input type="radio"/>
	ma	<input type="radio"/>
	mi	<input type="radio"/>


	ma	<input type="radio"/>
	mo	<input type="radio"/>
	mi	<input type="radio"/>

	ma	<input type="radio"/>
	mi	<input type="radio"/>
	mo	<input type="radio"/>

	me	<input type="radio"/>
	mi	<input type="radio"/>
	mo	<input type="radio"/>

	ma	<input type="radio"/>
	mo	<input type="radio"/>
	mu	<input type="radio"/>

31. Colorea las sílabas que forman cada palabra, luego escríbela:



no	te	mo
----	----	----



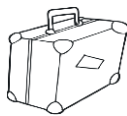
no	mi	ma
----	----	----



no	to	mo
----	----	----



da	ni	mo	ne
----	----	----	----



ma	mu	ta	le
----	----	----	----



ma	ta	mu	le
----	----	----	----



ña	ti	mon	ta
----	----	-----	----



ma	chi	mo	la
----	-----	----	----



cas	ma	ro	ra
-----	----	----	----



sa	za	man	na
----	----	-----	----



mo	ti	li	no
----	----	----	----



li	ti	llo	mar
----	----	-----	-----
