



CERTIFICADO ASTRONÓMICO


**XUNTA
DE GALICIA**
Xacobeo  2027



**POLOS
CREATIVOS**

CERTIFICADO ASTRONÓMICO

Nome: _____


Data de validez: 12/08/26

Misión 1

Misión 2



Sinatura da persoa
representante do centro:

A persoa portadora está
acreditada como guía
oficial para a eclipse do
12/08/2026, tras superar as
misións propostas.



CERTIFICADO ASTRONÓMICO


**XUNTA
DE GALICIA**
Xacobeo  2027



**POLOS
CREATIVOS**

CERTIFICADO ASTRONÓMICO

Nome: _____

Data de validez: 12/08/26

Misión 1

Misión 2

Sinatura da persoa
representante do centro:

A persoa portadora está
acreditada como guía
oficial para a eclipse do
12/08/2026, tras superar as
misións propostas.



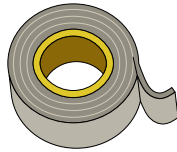
1 Imprimir en folia A4.




2 Cortar a folia pola metade.



3 Dobrar pola liña e pegar con cinta dobre cara ou pegamento.



4 Cortar por esta cara.



5 Dobrar pola metade.

