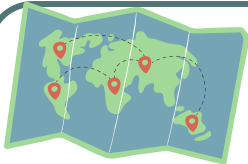



# De mercados polo mundo... en tren

## Iª parte: buscamos



**Escribe o itinerario da viaxe entre España e Marrocos**



## 2ª parte: investigamos

- Buscade alimentos que aparecen nesta viaxe.
- Que famoso mercado podes visitar? Que podemos atopar nel ademais de comida?
- Indica o título dun prato típico que se fai con dátiles.
- Quen levou á Península Ibérica os seguintes alimentos: olivas, azucre, especias, viño?
- De que se facía antigamente a sopa en Europa, antes da chegada do pemento e o tomate? Como se chama hoxe esta sopa?
- Que diferenza existe entre o *gazpacho* e o *salmorejo*?



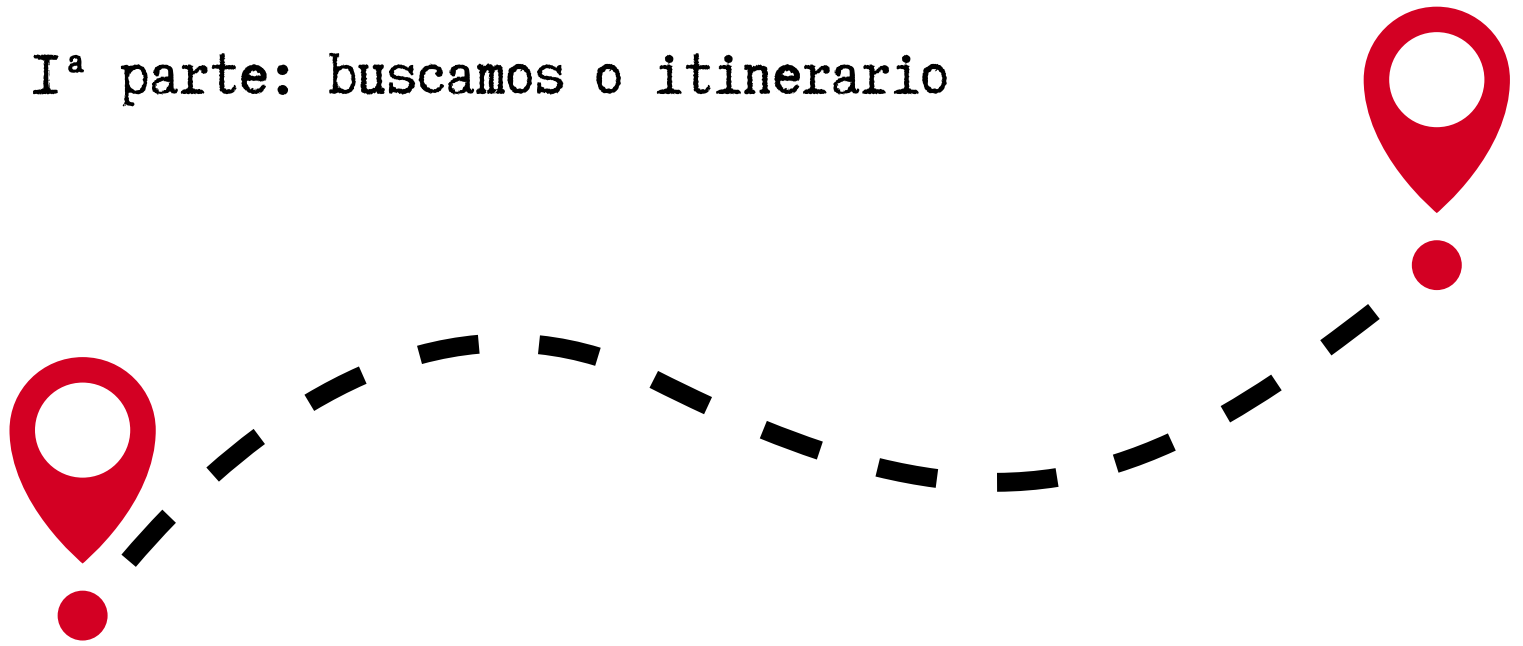
## 3ª parte: creamos

O voso produto final será elaborar un cartel publicitario desta ruta empregando Canva.



# Recollida de información

I<sup>a</sup> parte: buscamos o itinerario



2<sup>a</sup> parte: investigamos



# Recollida de información

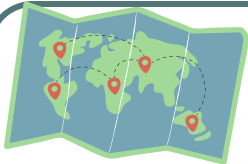
2ª parte: investigamos

A large, empty rectangular box with rounded corners and a thin blue border, intended for taking notes or conducting research.


3ª parte: elaboramos un cartel publicitario desta ruta empregando Canva

# De mercados polo mundo... en bici

## Iª parte: buscamos



**Escribe o itinerario da viaxe pola Ruta da Seda:**



## 2ª parte: investigamos

- Que alimentos se comerciaban cara occidente?
- Que mercados podes visitar nesta viaxe?
- Que mercado chinés xa era importante na Idade Media? Grazas a quen temos novas deste mercado?
- Con que relixións nos podemos atopar neste itinerario?
- Busca os cereais máis importantes orixinarios desta ruta. Escribe o nome dun prato típico desas rexións elaborado con cada cereal.
- Que semellanzas e diferenzas alimentarias atopas entre estas rexións?



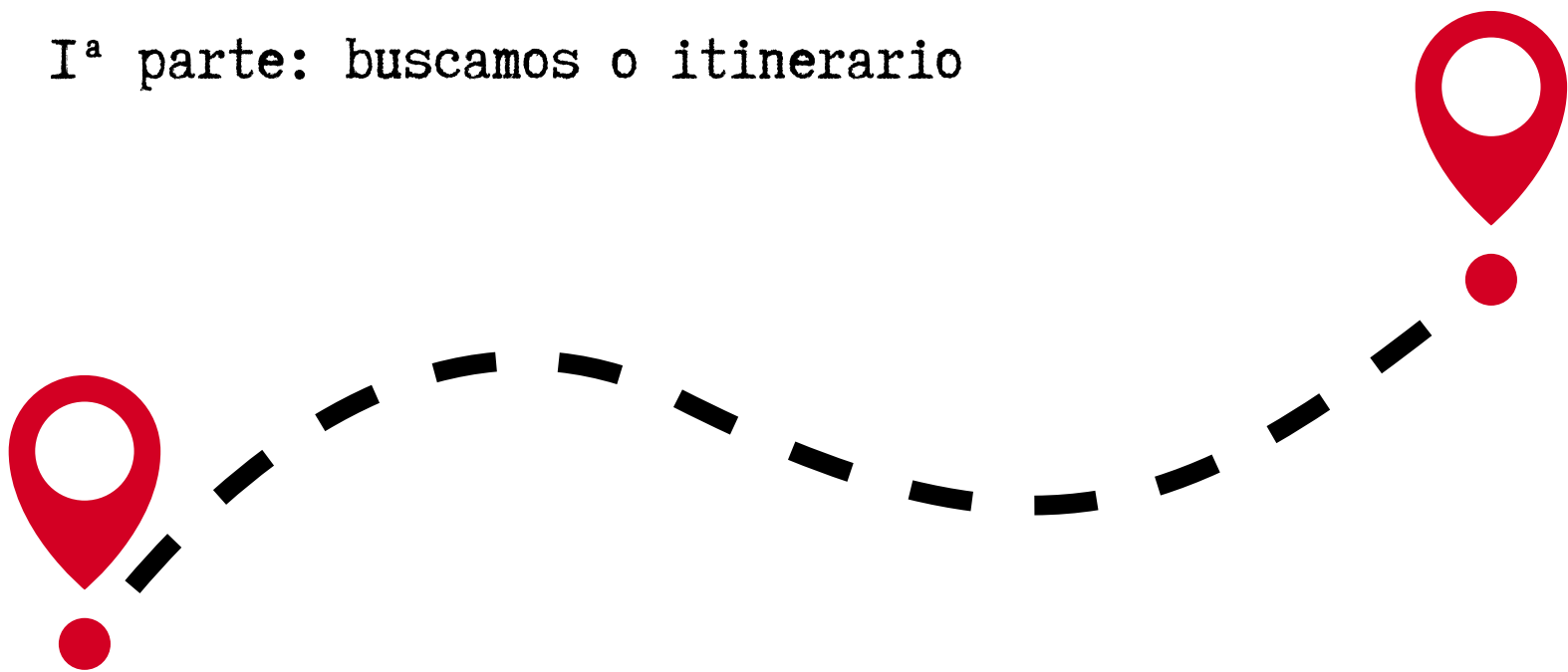
## 3ª parte: creamos

O voso produto final será elaborar un cartel publicitario desta ruta empregando os materiais que tedes na mesa.



# Recollida de información

I<sup>a</sup> parte: buscamos o itinerario



2<sup>a</sup> parte: investigamos

A large, empty rounded rectangular box with a thin dark border, intended for taking notes during the investigation phase.



## Recollida de información

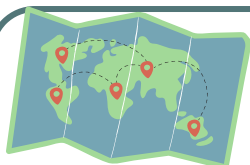
2ª parte: investigamos

A large, empty rectangular box with rounded corners and a thin blue border, intended for students to take notes or draw during the investigation phase.

3ª parte: elaboramos un cartel publicitario desta ruta empregando os materiais que tedes na mesa.

# De mercados polo mundo... en barco

## Iª parte: buscamos



**Escrebe o itinerario da viaxe polo río Danubio:**



## 2ª parte: investigamos



- Que son as *Portas de Ferro*? Onde están?
- En que lugar desta ruta estivo encarcerado un famoso rei inglés do século XII?
- Que mercado podes visitar nesta viaxe? Cal é o alimento estrela? Que nome recibe alí?
- Quen introduciu este alimento en Hungría?
- Que outro país polo que atravesa esta ruta aparece no libro *Dame un Bocado*? Que cereal se empregaba na elaboración de pan neste país? Por que? Por que provocaba condutas inadecuadas na Idade Media?
- Que é un *Currywurst*? Quen o inventou?

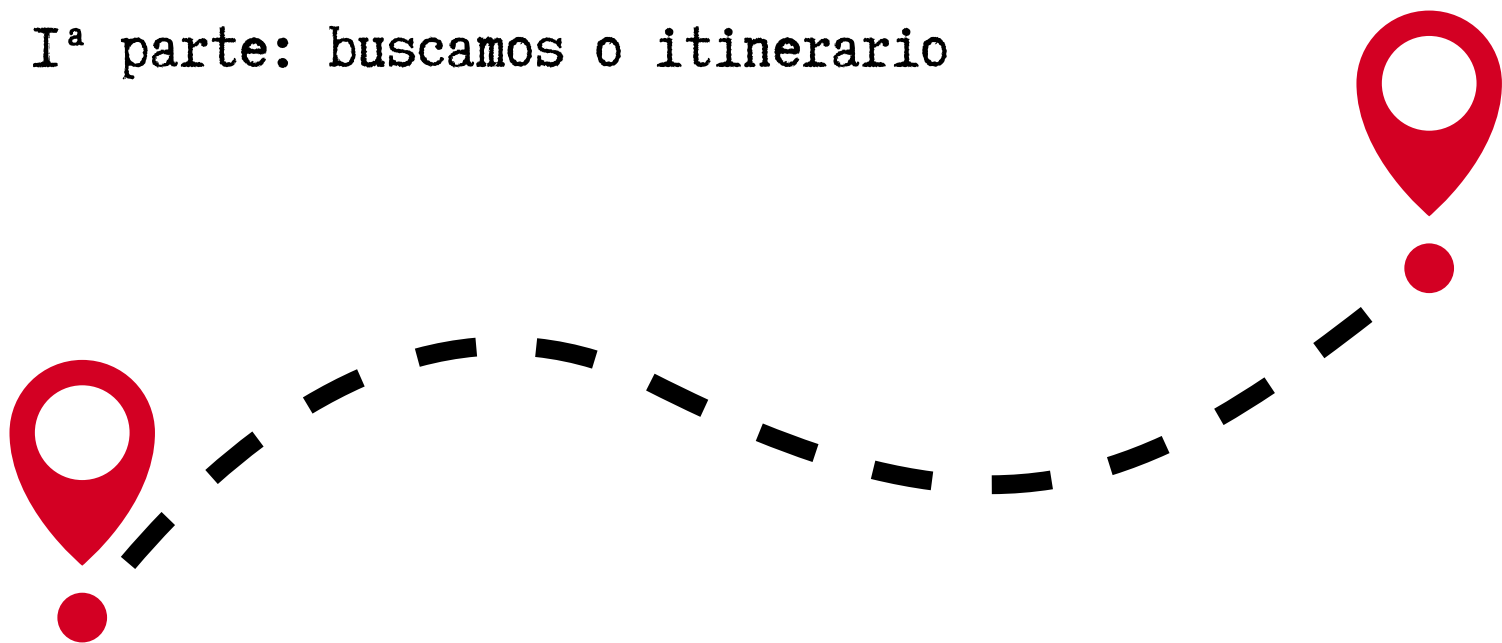
## 3ª parte: creamos

O voso produto final será elaborar un cartel publicitario desta ruta empregando Canva.



# Recollida de información

I<sup>a</sup> parte: buscamos o itinerario



2<sup>a</sup> parte: investigamos



# Recollida de información

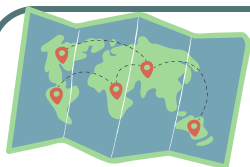
2ª parte: investigamos

A large, empty rectangular box with rounded corners and a thin blue border, intended for taking notes during the research phase.

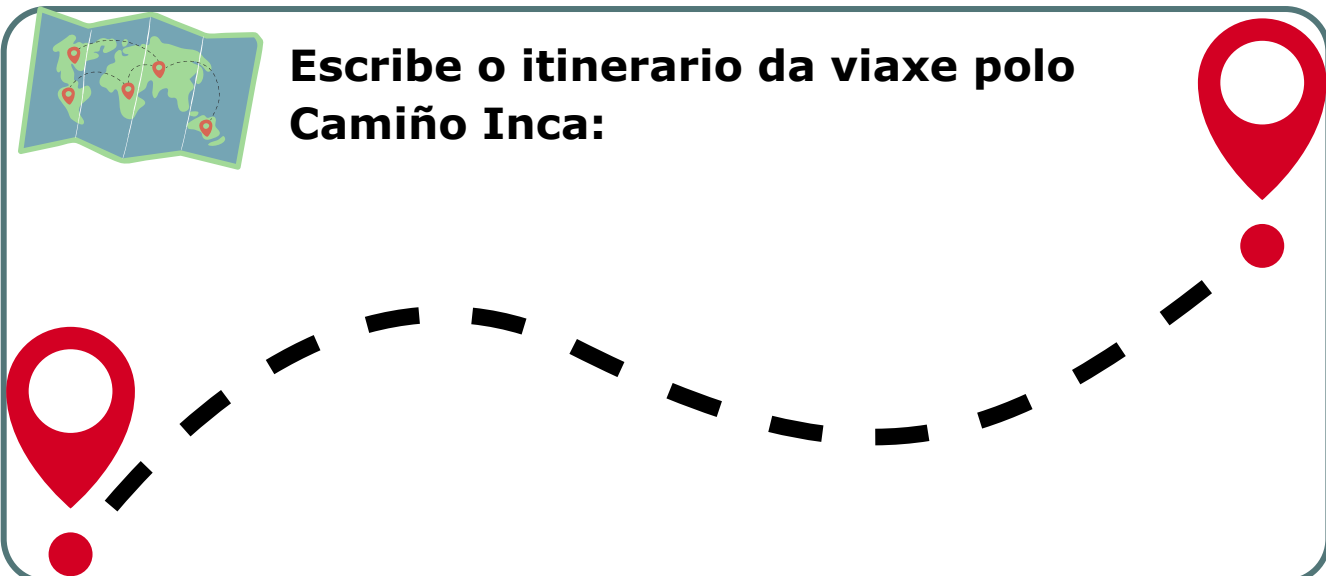
3ª parte: elaboramos un cartel publicitario desta ruta empregando Canva

# De mercados polo mundo... a pé

Iª parte: buscamos



Escribe o itinerario da viaxe polo Camiño Inca:



2ª parte: investigamos

- Por que debes aclimatarte para facer esta ruta?
- Cales son as marabillas naturais do Val Sagrado dos Incas?
- Por que dicimos que os incas eran bos canteiros?
- Que mercado podes visitar nesta viaxe? Que alimentos podes atopar nel?
- Cal é o alimento deste mercado que máis viaxa? Por que?
- Que é e como se pode preparar a *Chicha morada*?
- Cal é o prato nacional de Perú? En que consiste?

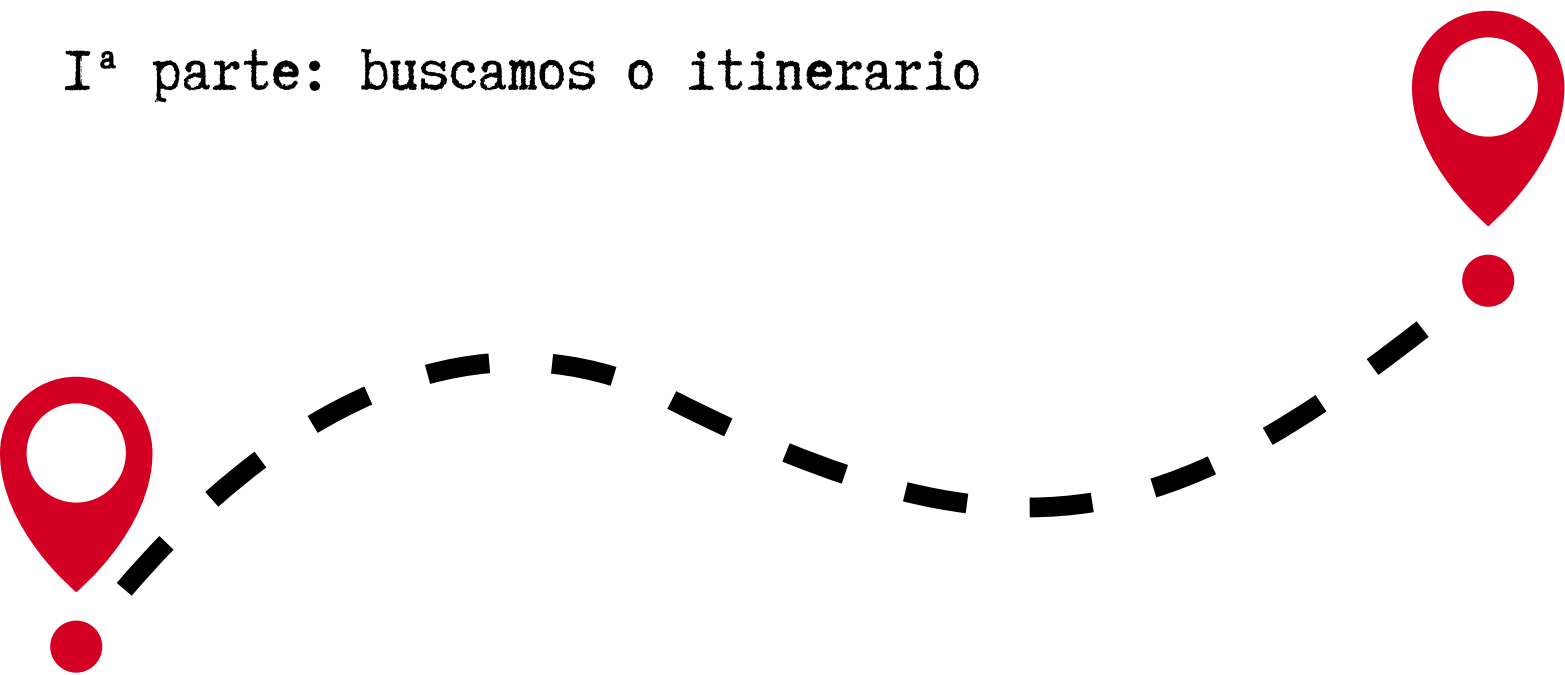
3ª parte: creamos

O voso produto final será elaborar un cartel publicitario desta ruta empregando os materiais que tedes na mesa.



# Recollida de información

I<sup>a</sup> parte: buscamos o itinerario



2<sup>a</sup> parte: investigamos




# Recollida de información

2ª parte: investigamos

A large, empty rectangular box with rounded corners and a thin blue border, intended for students to write their research findings.

3ª parte: elaboramos un cartel publicitario desta ruta empregando os materiais que tedes na mesa.



# De mercados polo mundo... BIBLIOGRAFÍA

## BIBLIOGRAFÍA

- Honoré, C. (2022). *Viajar sin prisa*. Editorial Flamboyant.
- Mizielinska, A. & Mizielinski, D. (2021). *Dame un bocado. Atlas de sabores del mundo*. Maeva Young.
- Sucarrats, J.& Sofroniou, M. (2020). *Mercados, un mundo por descubrir*. Editorial Flamboyant.