



**CLUB DE**

# **LECTURA**

# FINALIDAD

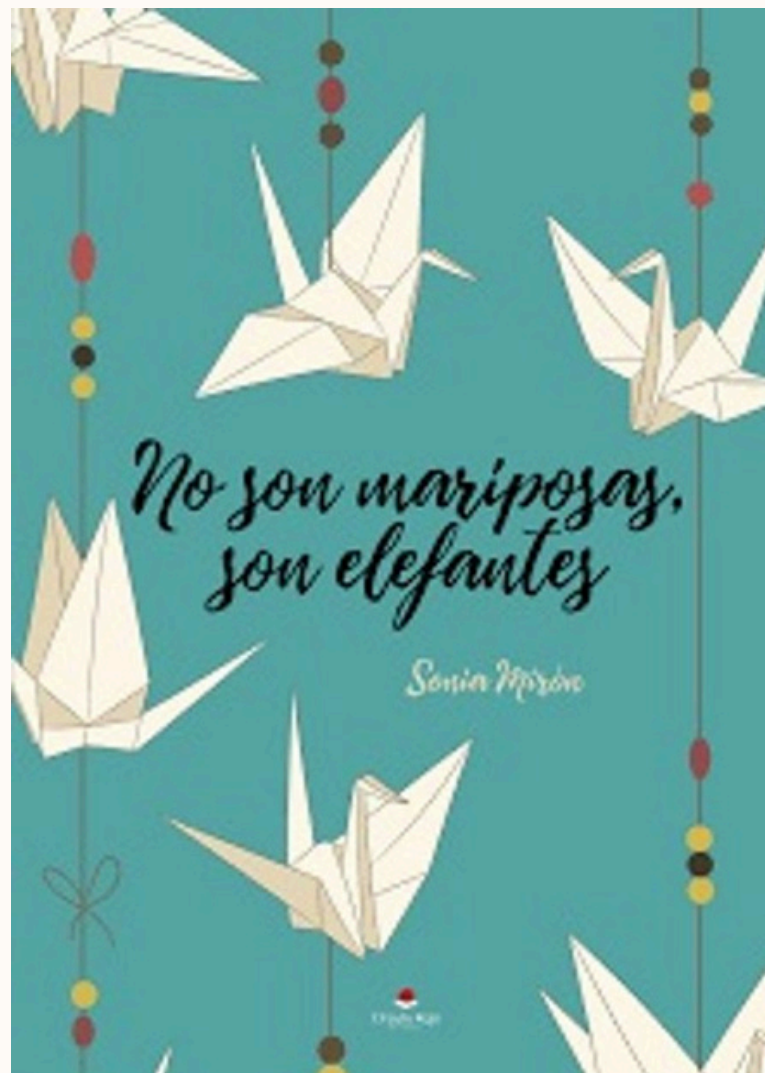
En el club de lectura se pretende crear un hábito lector y compartir entre todos una experiencia lectora, para que esta sea más enriquecedora y fructífera. Para ello, haremos actividades diánimicas y motivadoras para incentivar la actividad lectora.





# LIBRO DE LECTURA

## NO SON MARIPOSAS, SON ELEFANTES



## RESEÑA

A Bruno, desde siempre, lo han etiquetado como el «malote» del instituto. Zoe es una chica con mucho carácter que tiene las cosas claras y una filosofía de vida particular. Alan es un chico muy especial e incomprendido por la mayoría de los compañeros que lo rodean. En esta historia se entrecruzan las vidas de estos tres adolescentes únicos, que, aunque no tienen nada en común, se verán inmersos en una aventura emocional que los cambiará para siempre.





## DEBATE

Organiza un debate en el que los participantes puedan discutir los temas principales de la obra. Divide al grupo en equipos para que cada uno defienda diferentes perspectivas o posturas. Preguntas clave para el debate podrían ser:

- ¿Estás de acuerdo con las decisiones del protagonista?
- ¿El final del libro fue justo?
- ¿Qué mensaje crees que quiso transmitir el autor?



## PREGUNTAS Y REFLEXIONES

Haz una ronda de preguntas abiertas para que cada miembro del club pueda compartir su opinión y reflexiones sobre la lectura.

Algunas preguntas interesantes pueden ser:

- ¿Qué parte del libro te impactó más y por qué?
- ¿Te identificas con algún personaje? ¿Por qué?
- ¿Cómo crees que habrías actuado en el lugar del protagonista?



## JUEGOS DE TRIVIAL O CUESTIONARIOS

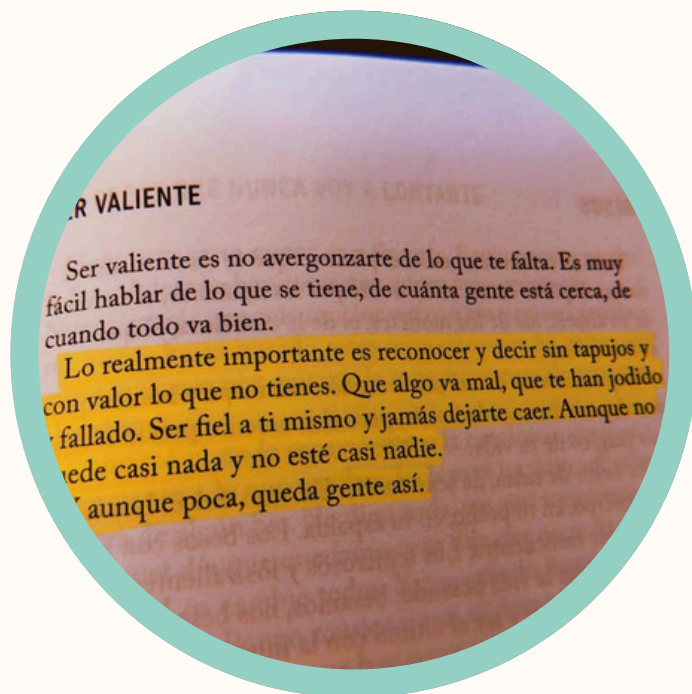
O Crea un cuestionario o trivia relacionado con detalles importantes del libro. Puedes dividir al grupo en equipos para hacerlo más competitivo y divertido. Incluye preguntas como:

- ¿Qué decía la carta de la madre biológica?
- ¿Cómo era el entorno familiar del protagonista?
- ¿Cuáles eran los desafíos emocionales del personaje principal?



## PERSPECTIVA

Ejercicio en el que los participantes reescriban una escena importante del libro desde el punto de vista de otro personaje. Esto les ayudará a entender mejor las motivaciones y emociones de diferentes personajes.



## CITAS


- Cada alumno debe elegir una cita o pasaje del libro que le haya gustado especialmente o que considere importante. Luego, cada uno puede compartir su elección y explicar por qué la escogió y cómo se conecta con los temas de la historia.



## BOOK SOUNDTRACK

Los participantes deben seleccionar canciones que piensen que podrían formar parte de la banda sonora del libro. Las canciones pueden representar personajes, escenas o el estado de ánimo de la historia. Luego, pueden compartir la lista de reproducción entre los miembros.





# DRAMATIZACIÓN DE UNA ESCENA

Elige una escena clave del libro y realiza una lectura dramatizada. Asigna diferentes personajes a los miembros del grupo para que lean en voz alta los diálogos o narraciones, con interpretación y emoción. También puedes hacer una representación teatral sencilla.



# ESCRIBIR RESEÑA

Invita al grupo a escribir una reseña colectiva del libro. Cada participante puede aportar su opinión sobre un aspecto específico: el argumento, los personajes, el estilo del autor, los temas tratados, etc. Al final, pueden publicar la reseña en un blog o en redes sociales del club de lectura.





# LÍNEA DEL TIEMPO

Si el libro abarca muchos eventos importantes, los miembros del club pueden crear una línea del tiempo ilustrada de la trama, destacando los momentos clave, las acciones importantes de los personajes y los giros argumentales.

The background is a light cream color with soft, wavy pastel shapes in teal, pink, and light blue. Various illustrations of books and stationery are scattered around the central text. In the top left, an open book with wavy lines on its pages is shown. In the top center, a closed book with a pink bookmark is visible. In the top right, three books are standing upright with spines in red, teal, and purple. In the bottom left, a stack of three books in blue, orange, and teal is shown. In the bottom center, a red clipboard with a yellow pencil and a teal book are depicted. In the bottom right, an open book with a pink bookmark is shown.

**¡GRACIAS POR  
LA ATENCIÓN!**