



Los Recogidos en Peluquería

Una de las técnicas más completas, versátiles y creativas del mundo de la peluquería. Desde una boda hasta el uso diario, los recogidos combinan **técnica, creatividad y visión estética** para transformar el cabello en una obra de arte personalizada.

GUÍA PROFESIONAL

PELUQUERÍA & ESTILISMO

¿Qué es un Recogido?

Un recogido es una técnica de peinado en la que el cabello se organiza, fija y estructura total o parcialmente, alejándolo de su caída natural. El objetivo es crear una **forma estética, funcional o artística** que aporte valor al conjunto de la imagen personal.

Es fundamental comprender que un recogido no consiste simplemente en "recoger el pelo". Se trata de **diseñar una estructura con intención**: controlar el volumen, definir la forma, buscar el equilibrio visual y expresar un estilo concreto adaptado a la persona y a la ocasión.

Un buen profesional de la peluquería entiende que cada recogido es único. No existen fórmulas mágicas que sirvan para todo el mundo: hay que analizar el tipo de cabello, la morfología del rostro, el contexto social del evento y la personalidad del cliente antes de dar el primer paso.

- 📌 Un recogido exitoso nace de la **observación, la planificación y la técnica**, no de la improvisación.

Los cuatro pilares de un recogido

1 Volumen

Control y distribución del volumen según el objetivo estético.

2 Forma

Estructura visual definida y coherente con el estilo buscado.

3 Equilibrio

Armonía entre todas las partes del peinado y el rostro.

4 Estilo

Coherencia con la personalidad, evento y tendencias.

Aplicaciones de los Recogidos

Los recogidos tienen un abanico de aplicaciones enorme dentro del ámbito profesional. Lejos de ser un peinado únicamente reservado para grandes ocasiones, se adaptan a todo tipo de contextos y necesidades, desde el deporte hasta la alta costura.



Estéticos

Embellecer el rostro, potenciar las facciones y crear una imagen cuidada que transmita personalidad y elegancia.



Sociales

Bodas, eventos formales, fiestas y celebraciones donde el peinado complementa el conjunto del look.



Artísticos

Pasarela, teatro, cine y sesiones de fotografía creativa donde el recogido es parte de la propuesta artística.



Profesionales

Imagen pulida y ordenada en entornos laborales que requieren una presentación impecable y seria.



Funcionales

Comodidad práctica en el deporte, la cocina, el trabajo sanitario o cualquier actividad que requiera el cabello recogido.



Un buen profesional debe adaptar siempre el recogido al **tipo de rostro, tipo de cabello, estilo personal y evento o situación** del cliente.

Tipos de Recogidos según su Colocación

La posición del recogido en la cabeza es una decisión técnica y estética de primer orden. Cada colocación transmite sensaciones visuales distintas, alarga o equilibra el rostro de manera diferente y comunica una imagen concreta. Conocer estas diferencias es esencial para cualquier profesional.



Recogidos Altos

Se sitúan en la parte superior de la cabeza. Transmiten **elegancia, sofisticación** y tienen un efecto estilizador del cuello y el perfil. Son ideales para facciones equilibradas y ocasiones formales.



Recogidos Medios

Se colocan a la altura de la zona occipital, en la parte trasera media de la cabeza. Son los más **equilibrados y versátiles**, adecuados para una gran variedad de situaciones y tipos de rostro.



Recogidos Bajos

Se ubican en la nuca, aportando una imagen **clásica, romántica o discreta**. Son perfectos para novias, eventos elegantes y perfiles que buscan una estética atemporal y refinada.



Recogidos Laterales

Desplazados hacia un lado de la cabeza, aportan **asimetría y modernidad**. Son una elección creativa que rompe con la simetría convencional y añade dinamismo al conjunto del peinado.

Tipos de Recogidos según el Estilo

El estilo de un recogido determina su carácter y la emoción que transmite. Desde la sobriedad de un recogido clásico hasta el atrevimiento de uno moderno, cada estilo responde a una estética diferente y a unas necesidades concretas. Dominar esta clasificación permite al profesional ofrecer una propuesta personalizada y coherente.

Clásicos

Caracterizados por **líneas limpias y formas perfectamente definidas**. Son recogidos pulidos, estructurados y atemporales. Transmiten elegancia sobria y profesionalidad. Muy valorados en contextos formales y en peluquería nupcial tradicional.

Modernos

Creativos e innovadores, **mezclan técnicas y rompen con los esquemas convencionales**. Incorporan elementos sorprendentes, formas geométricas o combinaciones inesperadas. Son el estilo preferido en tendencias actuales y moda de vanguardia.

Románticos

Suaves, con ondas fluidas y **mechones sueltos que enmarcan el rostro**. Buscan un aspecto natural, delicado y femenino. Perfectos para bodas, eventos al aire libre y cualquier ocasión que requiera un toque de dulzura y sensibilidad.

Desenfadados / Informales

Basados en el concepto del **"desorden controlado"**: parecen casuales pero esconden una técnica precisa. Aportan textura, volumen y una sensación de espontaneidad muy buscada en el día a día y en looks urbanos contemporáneos.

Tipos de Recogidos según el Acabado

El acabado de un recogido es la firma del profesional. Determina el nivel de control sobre el cabello, la cantidad de fijación empleada y la impresión final que transmite el peinado. Existen cuatro grandes categorías de acabado, cada una con su propia identidad técnica y estética.

✘ Pulidos

El cabello está **totalmente controlado**, sin ningún mechón suelto. Se emplea fijación fuerte y técnicas de alisado. Transmiten perfección, sofisticación y son muy utilizados en eventos nupciales y de gala.

✘ Naturales

Permiten **movimiento y textura visible** en el cabello. Se usa poca fijación para mantener un aspecto fresco y vivo. Son ideales para looks de día, bodas en la playa o estilos bohemios.

✘ Texturizados

Se trabajan con ondas, crepados o trenzas para conseguir **mayor volumen y profundidad**. Aportan carácter y personalidad al recogido, siendo muy populares en tendencias modernas y editoriales de moda.

✘ Estructurados

Presentan **formas muy definidas y trabajo técnico visible**. Son propios de la peluquería artística y de competición. Requieren dominio avanzado de técnicas como el crepado, el cardado y el uso de soportes internos.

- ✔ Los acabados **estructurados** son los más utilizados en peluquería artística y de competición por su alto nivel técnico y espectacularidad visual.

Tipos de Recogidos según el Evento

Cada evento tiene sus propias exigencias estéticas, de durabilidad y de adecuación al contexto. Saber identificar qué tipo de recogido es el más apropiado para cada ocasión es una de las habilidades clave del profesional de la peluquería. A continuación se presentan las cuatro grandes categorías según el evento.



Novias

Los recogidos nupciales deben ser **elegantes, duraderos y perfectamente adaptados al vestido y al velo.**

Requieren una prueba previa, el uso de productos de fijación de larga duración y una ejecución impecable que aguante toda la celebración.



Fiesta y Eventos

Son recogidos **más creativos y llamativos**, que permiten incorporar brillo, volumen exagerado y complementos espectaculares. La clave es que estén en sintonía con el conjunto del look y el tipo de celebración.



Uso Diario

Deben ser **sencillos, rápidos de realizar y ante todo funcionales.**

La prioridad es la comodidad y que el peinado aguante el ritmo del día a día sin perder su aspecto cuidado. Menos fijación y más practicidad.



Artísticos y de Pasarela


Son los recogidos más **innovadores e impactantes**, diseñados para sorprender y generar un efecto visual potente. No están limitados por las normas convencionales; la creatividad y la técnica se unen para crear auténticas obras de arte capilares.

Complementos en los Recogidos

¿Para qué sirven los complementos?

Los complementos son elementos decorativos que se integran en el recogido para personalizarlo, añadirle valor estético y adaptarlo aún más al evento o al estilo del cliente. Bien elegidos, pueden transformar un recogido sencillo en algo verdaderamente especial y memorable.

La clave está en la integración: el complemento debe **formar parte del recogido**, no parecer un añadido postizo. Su tamaño, color y estilo deben estar en armonía con el conjunto del peinado y con el look general de la persona.

 **Importante:** El complemento no debe eclipsar el recogido, sino integrarse en él de forma natural y coherente.

Los complementos más utilizados

→ Flores naturales o artificiales

Aportan frescura y romanticismo. Muy utilizadas en bodas y eventos al aire libre.

→ Tiara o diademas

Añaden elegancia y estructura. Clásicas en recogidos nupciales y de gala.

→ Horquillas decoradas

Versátiles y modernas. Pueden ser discretas o convertirse en el elemento protagonista.

→ Cintas o lazos

Aportan un toque romántico o desenfadado, según el material y el acabado.

→ Pedrería y accesorios brillantes

Ideales para eventos nocturnos y celebraciones donde se busca un look glamuroso y llamativo.

Cómo Elegir el Complemento Ideal

La selección del complemento adecuado es una decisión profesional que va mucho más allá del gusto personal. Hay que tener en cuenta varios factores simultáneamente para garantizar que el resultado sea armónico, elegante y completamente personalizado para el cliente.

1

El Estilo del Recogido

Un recogido clásico y pulido pide complementos discretos y refinados. Un recogido romántico admite flores y lazos. Uno moderno puede incorporar piezas geométricas o inesperadas.

2

El Tipo de Evento

Una boda de día en jardín y una gala nocturna en un salón de lujo no piden los mismos complementos. El contexto siempre debe guiar la elección.

3

El Conjunto del Look

El vestido, el maquillaje y las joyas deben estar en sintonía con el complemento del cabello. Hay que pensar en la imagen global, no solo en el peinado de forma aislada.

4

La Personalidad del Cliente

Algunas personas prefieren pasar desapercibidas; otras disfrutan siendo el centro de atención. Escuchar al cliente y entender su estilo personal es fundamental para acertar.

Clasificación Completa de los Recogidos

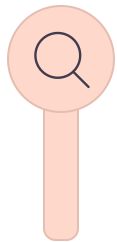
A modo de resumen visual, esta tabla recoge las cuatro grandes dimensiones de clasificación de los recogidos: posición en la cabeza, estilo, acabado y tipo de evento. Tener clara esta estructura permite al profesional comunicarse mejor con el cliente y tomar decisiones técnicas más acertadas.

Por Colocación	Por Estilo	Por Acabado	Por Evento
Alto	Clásico	Pulido	Nupcial / Novia
Medio	Moderno	Natural	Fiesta y eventos
Bajo	Romántico	Texturizado	Uso diario
Lateral	Desenfadado	Estructurado	Artístico / Pasarela

i Esta clasificación no es rígida: un recogido puede pertenecer simultáneamente a varias categorías. Por ejemplo, un recogido nupcial bajo, romántico y pulido es completamente coherente y habitual.

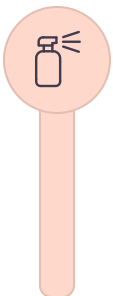
Claves Profesionales para un Recogido Perfecto

Más allá de la técnica manual, existen una serie de principios profesionales que marcan la diferencia entre un recogido correcto y uno verdaderamente excepcional. Estos son los fundamentos que todo estilista debe interiorizar y aplicar de forma sistemática en cada trabajo.




1. Analiza el cabello antes de trabajar

Evalúa la densidad, el largo, el tipo de fibra (liso, rizado, ondulado) y el estado del cabello (sano, dañado, con tratamientos). Esta información determina qué técnicas y productos son los más adecuados.



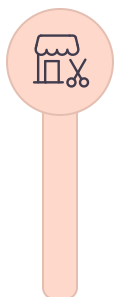
2. Elige bien los productos de fijación

No todos los productos sirven para todos los cabellos ni para todos los recogidos. Laca, espuma, gel, cera, spray de brillo... cada uno tiene su función y su momento. Usar el producto equivocado puede arruinar un buen recogido.



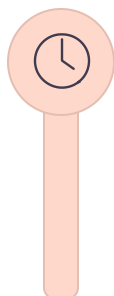
3. Controla volúmenes y proporciones

El recogido debe guardar una relación armónica con el tamaño del rostro, el cuello y la silueta general del cliente. Un volumen excesivo o insuficiente puede desequilibrar el conjunto visual del peinado.



4. Adapta el recogido al rostro

Cada morfología facial tiene sus propias necesidades. Un recogido alto puede alargar un rostro redondo; uno bajo con mechones laterales puede suavizar un rostro muy angular. Conocer las morfologías es imprescindible.



5. Asegura la durabilidad

Un recogido que se deshace a las dos horas es un fracaso profesional. Usa las horquillas y gomas adecuadas, distribuye bien los puntos de fijación y asegura cada sección antes de avanzar. La durabilidad es una cuestión de método.

Adaptación del Recogido al Tipo de Rostro


Uno de los conocimientos más valiosos de un profesional de la peluquería es saber cómo el peinado puede moldear visualmente la percepción del rostro. La posición, el volumen y la forma del recogido pueden equilibrar, estilizar o suavizar diferentes morfologías faciales con resultados sorprendentes.

Rostro Ovalado



Cualquier recogido.
(Versatilidad máxima)

Rostro Redondo



Recogidos altos.
(Evitar volumen lateral)

Rostro Cuadrado



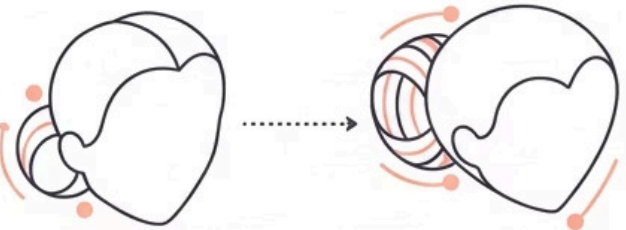
Mechones suaves.
(Suavizar mandíbula)

Rostro Alargado



Recogidos bajos/medios.
(Volumen lateral)

Rostro Corazón

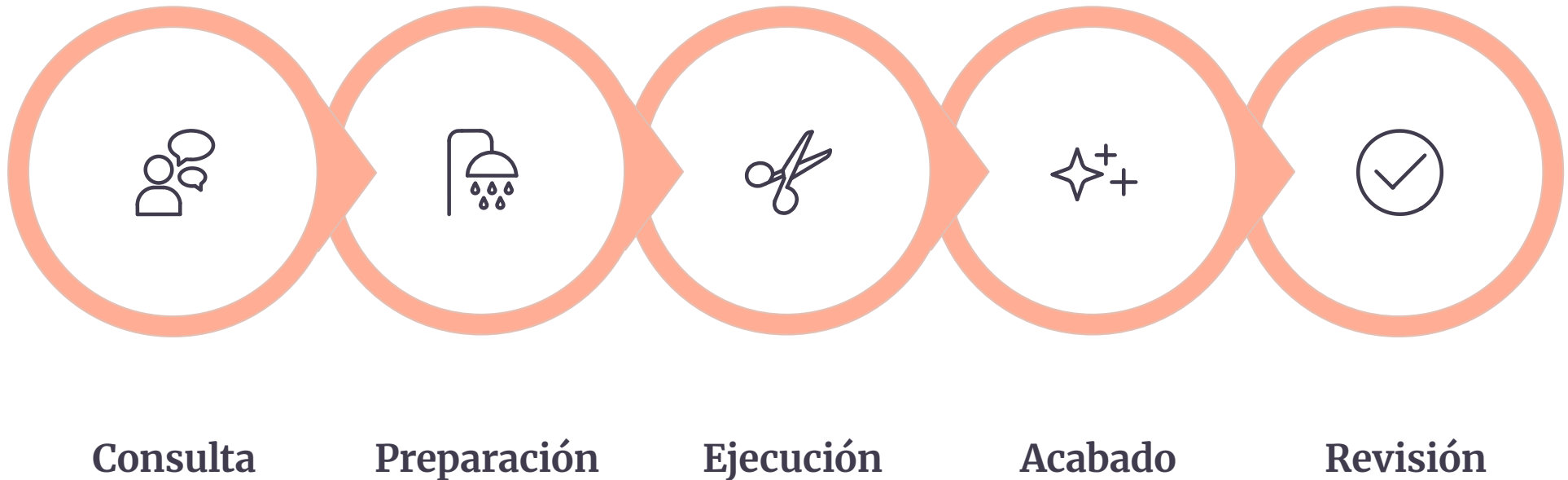


Recogidos medios.
(Volumen en la nuca)

❏ Esta guía es orientativa. La observación directa del cliente y la experiencia profesional siempre deben prevalecer sobre cualquier clasificación teórica.

El Proceso Profesional Paso a Paso

Realizar un recogido de forma profesional implica seguir un proceso estructurado que garantice tanto la calidad técnica como la satisfacción del cliente. Este flujo de trabajo está pensado para situaciones formales o de mayor exigencia, como una boda o un evento de gala.



Seguir este proceso de forma sistemática no solo mejora el resultado final, sino que transmite al cliente una sensación de profesionalidad y confianza que fideliza y genera recomendaciones. La organización es también parte del oficio.

Recogidos Artísticos y de Competición

¿Qué los diferencia?

Los recogidos artísticos representan el nivel más elevado de la peluquería técnica. No están diseñados para el uso cotidiano ni para adaptarse a un evento concreto: su único objetivo es **demostrar maestría, creatividad e innovación técnica**.

En este ámbito, el profesional tiene total libertad para explorar formas, volúmenes y estructuras que desafíen las convenciones. Se utilizan soportes internos, postizos, técnicas de crepado avanzado, cardado estructurado y productos de fijación extrema para lograr resultados espectaculares y duraderos.

Son el tipo de recogidos que aparecen en **concursos de peluquería, colecciones de autor, editoriales de alta moda y pasarelas internacionales**. Requieren horas de preparación, un dominio técnico avanzado y una visión artística muy desarrollada.

Técnicas características



Crepado y cardado

Para crear volúmenes imposibles de conseguir de otra manera.



Soportes internos

Alambres, redes o espumas que dan forma a estructuras complejas.



Trenzados avanzados

Integrados en la estructura para añadir textura y profundidad visual.



Postizos y extensiones

Para añadir longitud, densidad o elementos decorativos específicos.

Conclusión: El Arte de los Recogidos

El recogido es, sin duda, una de las técnicas más completas y exigentes de la peluquería. Combina en una sola propuesta la precisión técnica, la visión estética, el conocimiento anatómico y la capacidad de escuchar y entender al cliente. No hay dos recogidos iguales, porque no hay dos personas iguales.

"No hay un único recogido correcto: el éxito está en saber adaptar el estilo a cada persona y situación."

Técnica

Dominio de herramientas, productos y métodos profesionales para garantizar durabilidad y calidad.

Creatividad

Capacidad para proponer soluciones originales y personalizadas que sorprendan y satisfagan al cliente.

Visión Estética

Sensibilidad para entender la armonía visual, las proporciones y el impacto del peinado en el conjunto de la imagen.

Estudiar los recogidos en profundidad es invertir en la calidad del trabajo y en la confianza del cliente. Un profesional que domina esta técnica tiene en sus manos la capacidad de transformar no solo el cabello, sino también la imagen y la autoestima de las personas que atiende.