

2 El islam y su expansión

1 El islam. Inicios y expansión

1.1 Mahoma y la religión islámica

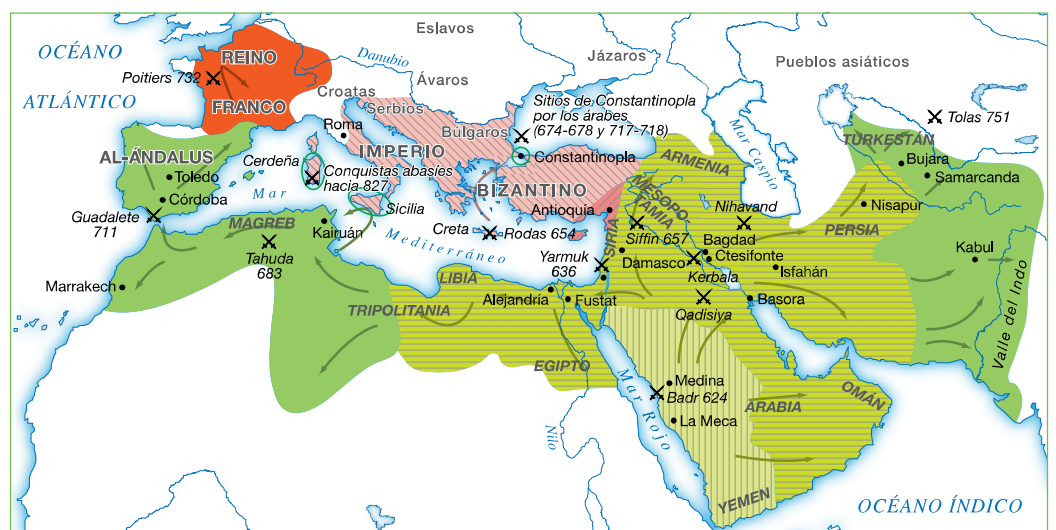
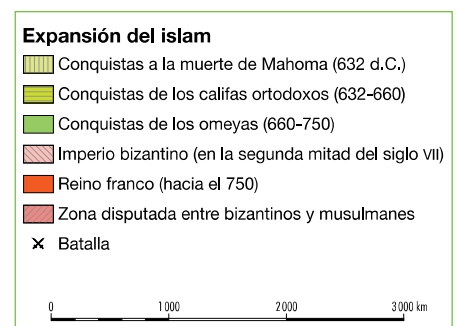
El **islam** nació en la península de Arabia, entre el mar Rojo y el golfo Pérsico. **Mahoma** (570-632), el profeta del islam, recibió la revelación de Dios y comenzó a predicar una nueva religión, el islam, que significa sumisión a la voluntad de un dios único, Alá.

Tras la muerte de Mahoma, la religión islámica fue recogida en el **Corán** o libro sagrado de los musulmanes. Sus practicantes se llaman **musulmanes** y deben cumplir cinco **preceptos religiosos**: la profesión de fe; la oración cinco veces al día mirando a La Meca y la oración comunitaria los viernes en la mezquita; la limosna a los necesitados; el ayuno en el mes de Ramadán; y la peregrinación a La Meca, al menos una vez en la vida.

1.2 La expansión del islam

Mahoma comenzó a predicar su doctrina en La Meca, pero tuvo que huir y trasladarse a la ciudad de Yatrib en el año 622 (**hégira**). Desde entonces, Yatrib adoptó el nombre de Medina, y el año 622 se tomó como punto de partida del calendario musulmán. Tras la muerte de Mahoma, en 632, los musulmanes formaron un gran imperio, consolidado en tres **etapas**:

- El **califato ortodoxo (632-661)**. Los sucesores de Mahoma se eligieron entre sus familiares, adoptaron el título de califa y residieron en Medina. El islam se extendió por Siria, Palestina, Egipto, Mesopotamia y Persia.
- El **califato omeya (661-750)**. Se implantó la sucesión hereditaria en la familia de los omeyas, que trasladaron la capital a **Damasco**. El imperio árabe alcanzó su máxima extensión y se extendió hacia el oeste.
- El **califato abasí (750-1055)**. La dinastía abasí destruyó a los omeyas y trasladó la capital a **Bagdad**. La expansión musulmana se detuvo, y se sucedieron las luchas internas. En 1055, los **turcos conquistaron el califato**, aunque los reyes abasíes se mantuvieron bajo dominio turco hasta 1258.



Tareas para progresar

▼ Usar el vocabulario

1 Define estos conceptos históricos: *islam, Corán, musulmanes*.

.....

▼ Comprender la realidad histórica

2 Escribe los cinco preceptos religiosos de los musulmanes.

.....

▼ Relacionar informaciones

3 Indica si las siguientes frases son verdaderas (V) o falsas (F).

a) El islam nació en la península de Arabia.

b) Mahoma huyó de La Meca a Medina en el año 632.

c) El año 622 se tomó como punto de partida del calendario islámico.

d) La expansión del imperio musulmán se hizo en cinco etapas.

e) Los turcos compartieron el Califato en 1055.

4 Relaciona cada etapa con su capital.

- | | |
|----------------------|------------|
| A. Califato ortodoxo | 1. Damasco |
| B. Califato omeya | 2. Bagdad |
| C. Califato abasí | 3. Medina |

▼ Obtener información

5 Escribe las fechas en que sucedieron los siguientes acontecimientos:

a) Nacimiento de Mahoma:

b) Hégira:

c) Conquista del califato por los turcos:

d) Comienzo del califato omeya:

e) Comienzo del califato abasí:

f) Comienzo del califato ortodoxo:

6 Con ayuda del mapa de la página anterior, indica el período en el que se conquistaron los siguientes territorios: Siria, valle del Indo, Egipto, Creta y Sicilia, Mesopotamia.



.....

▼ Organizar la información

7 Completa los espacios en blanco:

– Las etapas del imperio musulmán fueron tres:

..... y

– En la primera, a los sucesores de se los elegía entre sus familiares y amigos.

– En la segunda, gobernó la dinastía de los

– En la tercera gobernó la dinastía

2 El gobierno y la economía islámicas

2.1 El gobierno y la administración del territorio

El **gobierno del imperio** estaba en manos del **califa**, que era la máxima autoridad política y religiosa. Para gobernar, se ayudaba del visir o primer ministro, una persona de confianza que dirigía a los demás funcionarios de la administración.

La **administración del territorio** conquistado se organizó en **provincias** (koras), que estaban bajo la autoridad de un gobernador o valí. Además, en todas había cadíes o jueces, que administraban justicia.

2.2 Las actividades económicas

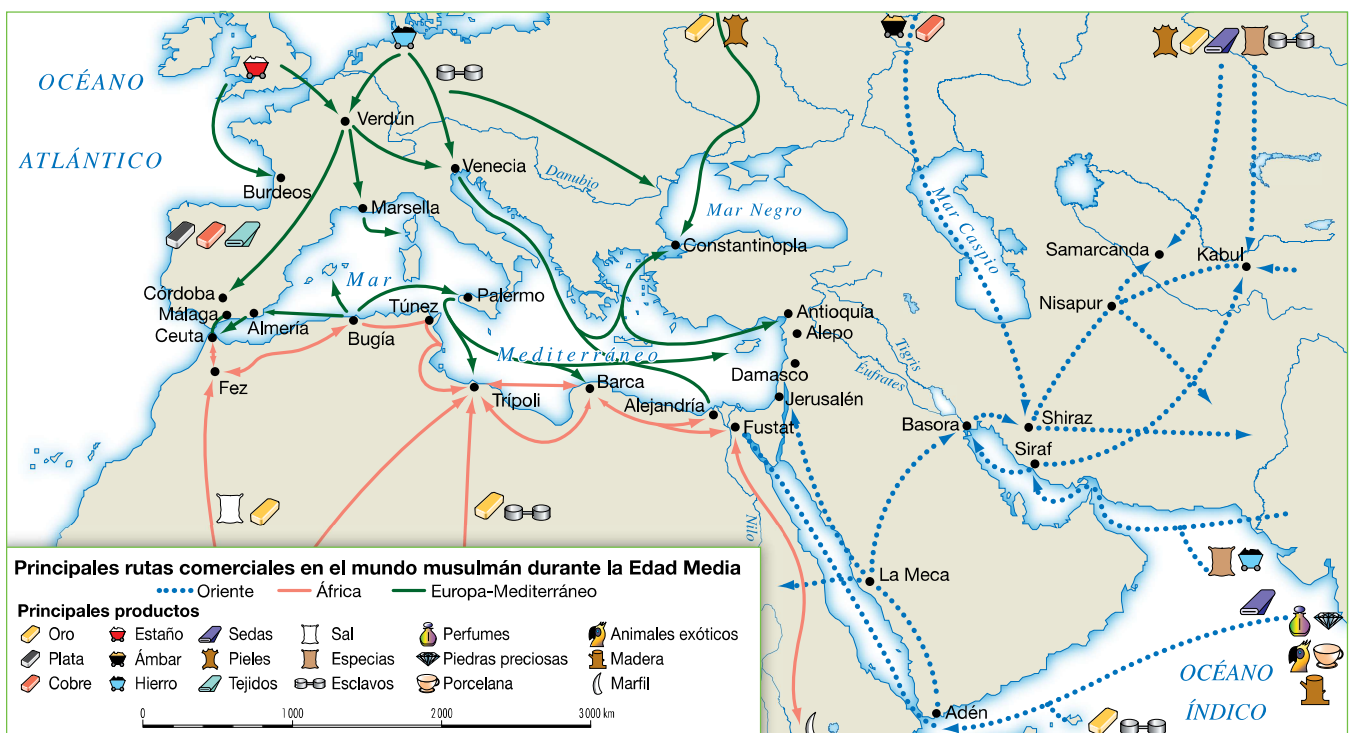
La **agricultura** fue la base de la economía musulmana. En la parte oriental del imperio, cultivaban trigo, cebada, arroz, algodón y caña de azúcar; en la parte occidental introdujeron productos agrícolas orientales, como la caña de azúcar, el arroz, el algodón, los cítricos, la morera, etcétera. Además, mejoraron los antiguos sistemas de riego con la introducción de norias y canales.

La **artesanía** se realizaba en pequeños talleres, que también vendían los productos que fabricaban: tejidos, alfombras, tapices, artículos de cuero, cerámica, metal, perfumes y papel.

El **comercio** se benefició de la posición geográfica del imperio entre Europa y Oriente. Los productos se transportaban por tierra mediante grandes caravanas de camellos, y por mar utilizando barcos de vela.



Los símbolos del poder califal eran el sello del Profeta, el cetro de extremo curvo, el manto y la lanza.



Tareas para progresar

▼ Usar el vocabulario

- 8** Define brevemente, y utilizando los términos adecuados, los siguientes conceptos: *Califa*, *visir*, *koras* y *cadíes*.

.....

.....

.....

.....

▼ Producir textos

- 9** Observa la siguiente imagen y, a continuación, redacta un texto breve describiendo para qué se utilizaba.



.....

.....

.....

.....

▼ Comprender la realidad histórica

- 10** Nombra las principales actividades económicas del mundo musulmán.

.....

.....

.....

.....

▼ Obtener información

- 11** Con la ayuda del mapa de la página anterior, enumera los principales productos con los que comerciaban los musulmanes.

.....

.....

.....

▼ Interpretar el lenguaje de la imagen

- 12** Basándote en la imagen de la página anterior, escribe cuáles eran los símbolos del poder califal.

.....

.....

.....

.....

.....

▼ Organizar la información

- 13** Completa este cuadro resumen:

Productos agrícolas introducidos por los musulmanes en Occidente
Artículos artesanos
Principales productos con los que se comerciaba

3 El original arte musulmán

3.1 Arquitectura y decoración

La **arquitectura** empleó **materiales** pobres, como el ladrillo, el yeso y la madera; y usó columnas y pilares como **soportes**, **arcos de herradura**, que tienen más de media circunferencia, y **cubiertas** adinteladas y abovedadas.

La **decoración** exterior de los edificios es muy sobria, pero los interiores se recubrían con mármoles, alicatados y planchas de yeso y madera. Sus tres motivos principales fueron vegetales estilizados (ataurique), figuras geométricas entrelazadas (lacería) e inscripciones con versículos del Corán (epigrafía).

3.2 La mezquita musulmana

La **mezquita** es el edificio principal de los musulmanes. Su estructura se basa en la casa de Mahoma, en Medina, y consta de dos partes:

- El **patio** es un espacio abierto, rodeado por un pórtico. En él se sitúan una fuente, donde los fieles se lavan y purifican antes de orar, y una torre o alminar desde la cual el almuédano llama a la oración.
- La **sala de oración** es un espacio cubierto, dividido en naves por soportes y arcos. Uno de sus muros, la quibla, se orienta hacia La Meca y contiene en el centro el mihrab, un nicho vacío que alberga el Corán.



Ataurique

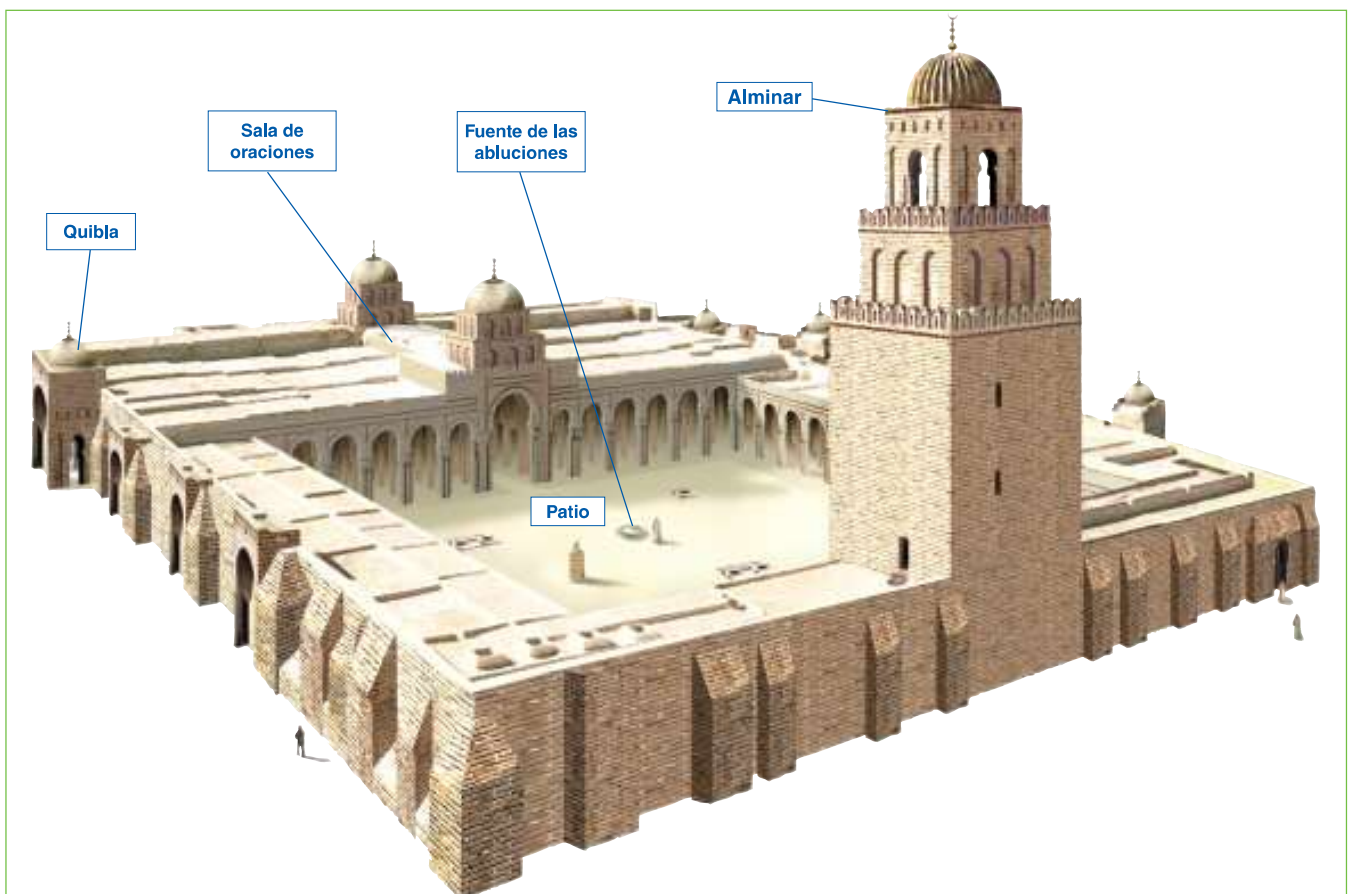


Lacería



Epigrafía

► Elementos decorativos.



► Mezquita de Kairuán.

Tareas para progresar

▼ Conocer materiales y técnicas

14 ¿Qué materiales utilizó la arquitectura musulmana?

.....

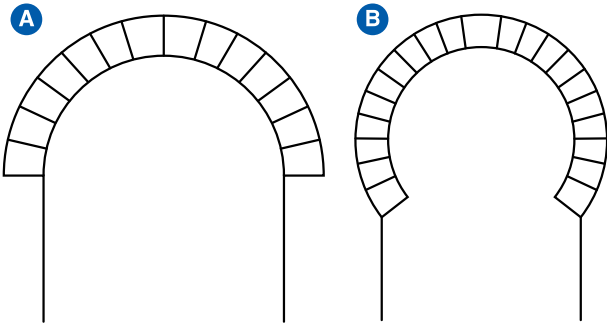
.....

.....

.....

▼ Conocer manifestaciones artísticas

15 De las siguientes imágenes, indica cuál se corresponde con un arco de herradura y por qué.



.....

.....

.....

▼ Relacionar informaciones

16 Escribe V (verdadera) o F (falsa) en cada frase:

- a) La lacería son figuras geométricas entrelazadas.
- b) La decoración interior de los edificios era muy sobria.
- c) La mezquita es el edificio principal de los musulmanes.
- d) La estructura de la mezquita se basa en la casa de Mahoma en Medina.

▼ Organizar la información

17 Completa este cuadro resumen sobre la arquitectura musulmana.

Materiales
Soportes
Arcos
Cubiertas
Decoración exterior
Decoración interior

18 Completa los espacios en blanco de las siguientes frases:

- a) El patio de la mezquita está rodeado por un
- b) En el patio se sitúan una, donde los fieles se lavan y purifican antes de orar, y una torre o
- c) La es un espacio cubierto. Uno de sus muros, la, se orienta hacia La Meca y contiene en el centro el, un nicho vacío que alberga el Corán.