

Título: **SIMETRÍA AXIAL. FORMAS FIGURATIVAS**


Materiales: **Cartulinas o folios de colores, tijeras y pegamento de barra.**

Criterios de Evaluación: - **Dibujar y recortar con exactitud y precisión los rectángulos.**
- **Las figuras simétricas que se dibujen deben estar elaboradas y bien dibujadas.**
- **Las figuras deben recortarse correctamente.**
- **Las figuras deben colocarse y pegarse correctamente.**

Dibujar y recortar 6 rectángulos que midan 50 x 100 mm. Las opciones de colores pueden ser:



a) 6 colores



b) 2 colores




c) 3 colores




d) 1 color


1. Dibujar media figura, empleando como eje de simetría un borde del rectángulo.



2. Recortar




3. Voltear



4. Pegar al lado del rectángulo, haciendo coincidir las mitades.



Dibujamos en cada rectángulo una figura diferente.



Formas de colocar las figuras según la cantidad de colores utilizados

