

AULA VIRTUAL SANTILLANA

Aula Virtual Santillana es una aplicación que permite crear un entorno de trabajo digital en el aula, y que ha sido especialmente diseñada para proporcionar al profesor y al alumnado todos los elementos necesarios para aprovechar las ventajas de las TIC en el proceso de enseñanza - aprendizaje

Según el destinatario del libro digital, Santillana dispone tanto de versiones para alumnos como para profesores, incluyendo estas últimas solucionarios y recursos específicos para el docente.

Según su tecnología, los libros de Santillana se clasifican en los siguientes tipos:

- **LM AV (LibroMedia Aula Virtual)** - El libro de texto digital que reproduce el libro de papel de manera interactiva
- **LN AV (LibroNet Aula Virtual)** - El auténtico contenido digital que aprovecha el potencial multimedia
- **LC AV (LibroClick Aula Virtual)** -
- **LECT AV (Lectura Aula Virtual)** -

Los libros digitales AV se pueden visualizar off-line en tablets y PC a través de la aplicación gratuita **Aula Virtual de Santillana**. Aula Virtual está disponible para múltiples sistemas operativos y dispositivos. En la actualidad existen las siguientes versiones:

Sistema operativo	Dónde descargar la aplicación
Windows	Descargar desde la página digital.santillana.es
OsX (Mac)	*La página ofrece automáticamente la versión para el sistema operativo del ordenador con el que se visita.
Linux	
Android	Disponible en Play Store (Google)
iOS (iPad)	Disponible en App Store (Apple)
Chromebook	Disponible en Chrome Web Store (Google) * Aula Virtual para Chromebook solo está accesible si se visita la Chrome Web Store desde uno de estos dispositivos

Además de estas versiones, que requieren instalación en los dispositivos y permiten la consulta offline de los contenidos, existe **dos alternativas online**:

Aula Virtual Online

Sincronizado con la aplicación Aula Virtual, tiene seguimiento y permite las personalizaciones



<http://aulavirtual.santillana.es/>

Santillana Acceso Digital


Solo permite la visualización de los libros, no tiene seguimiento ni personalización.



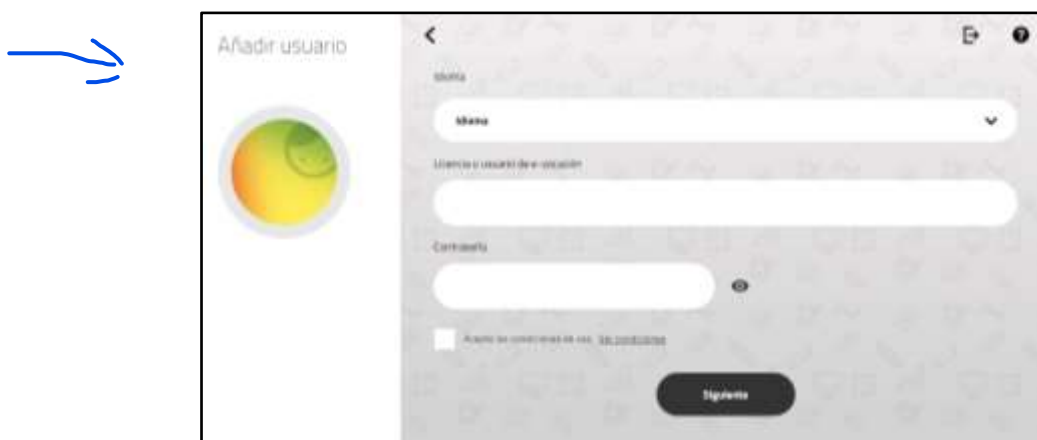
<https://ads.santillanatiendaonline.es>

→ INTEGRACIÓN DE LICENCIAS EN AULA VIRTUAL (AV)

Una vez realizada la instalación de Aula Virtual, es necesario identificarse como usuario de Santillana.



Para ello debemos pulsar el botón blanco con el icono de “+”:



En este formulario aparecen los siguientes elementos:

1. **Idioma.** Es obligatorio elegir el idioma que utilizará la aplicación.
2. **Licencia.** Es un código numérico que facilita la editorial (por ejemplo, 999999-9999-9999).
3. **Contraseña.** Consta de letras y números (como, por ejemplo, Axc5FFg1). También tiene que ser facilitado por la editorial.
4. **Aceptación de las condiciones de uso de la aplicación.** Las formas de obtener la licencia y la contraseña varían, dependiendo de si el usuario es alumno o profesor.

→ Al introducir en el formulario todos los datos y pulsar en el botón de “siguiente”, el sistema presenta la siguiente pantalla:

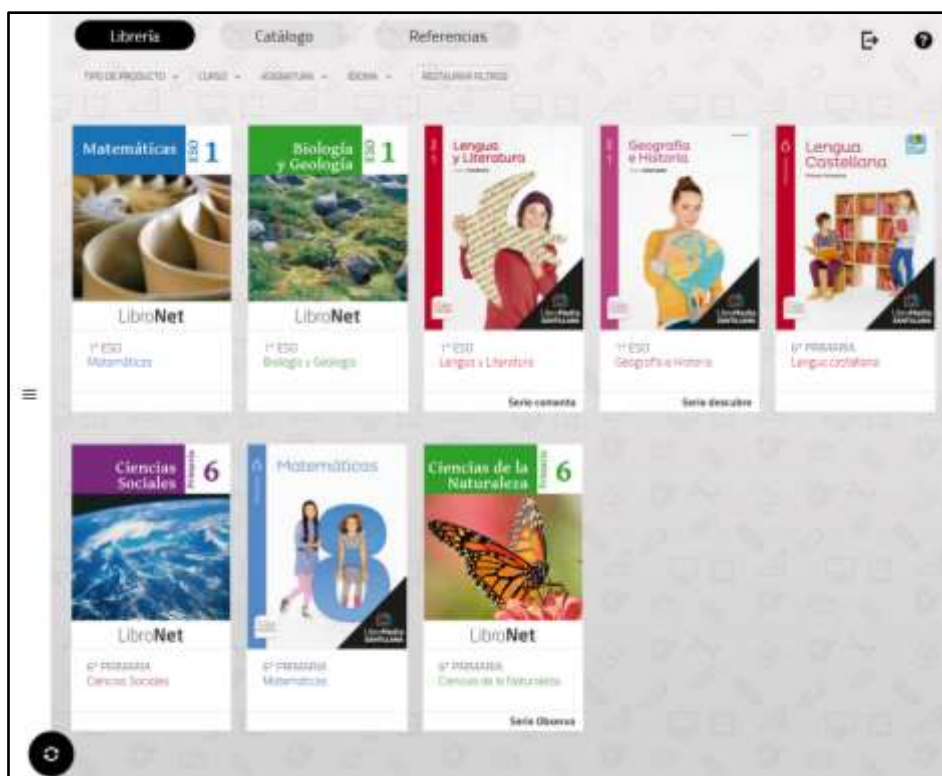


Santillana

Estos son los datos del usuario. El único obligatorio es el primero (usuario AV). Aquí el profesor o el alumno pueden poner un nombre de su elección. La contraseña es opcional. Ambos datos sirven para que sea posible tener varios usuarios en el mismo dispositivo.

NOTA IMPORTANTE: Por razones legales Santillana no tiene acceso a los nombres que se asignan los usuarios ni a sus contraseñas personales dentro de la aplicación. Por ello, recomendamos que se anoten en lugar seguro estos datos introducidos por el usuario.

Una vez completado el registro, la aplicación realiza la primera sincronización. En este momento, el sistema conecta con Santillana para realizar diversas acciones: descargará los componentes necesarios para poder utilizar las distintas funciones de la aplicación, la información relativa a los productos asociados al usuario, así como todo el contenido que el usuario tuviera en la nube si hubiera utilizado estas funciones con anterioridad.



* Si un usuario ha estado trabajando anteriormente con Aula Virtual, en cualquiera de sus versiones, los datos (avance de los libros, archivos subidos a la nube de Santillana, libros personalizados, etc.) se recuperan automáticamente en Aula Virtual 3 al registrar la misma licencia