






## TELÉFONO ALÁMBRICO

Para comprobar que el sonido necesita un medio a través del cual poder transmitirse, proponemos la construcción de un teléfono casero.

Necesitaremos :

2 vasitos de plástico	
Un cordel de algodón de unos 5 metros de largo	
Un punzón	
Rotuladores de colores para decorar los vasos	

<p><b>PASO 1</b></p> <p>Agujereamos la base de los vasos con la ayuda del punzón.</p>		<p><b>PASO 2</b></p> <p>Pasamos el cordel por los agujeros que hemos abierto.</p>	
<p><b>PASO 3</b></p> <p>Hacemos varios nudos en los dos extremos del cordel</p>		<p><b>PASO 4</b></p> <p>Decoramos los vasos</p>	

Para que se oiga bien, hay que procurar que el hilo esté siempre tenso. El que habla se pone el vaso en la boca, y el que escucha se pone el vaso en la oreja. Para indicar que se termina de hablar, se dice la palabra "cambio"

