

# ECONOMIC ECONOMY

Lorem ipsum dolor sit amet,  
 smet ceftuar odipiscing elit,  
 lionptor nco ilusim it elonpot  
 dolom vovuam oo nris inoce  
 nersum, vosi in moer ulionod-  
 nodgit et oiam dores latquos  
 aliqua.

Lorem ipsum dolor sit amet,  
 consectetur adipiscing elit.  
 Sed do eiusmod tempor incididunt  
 ut labore et dolore magna  
 aliqua.



## Resumen repaso

# El Mercado Laboral

## Definición

Es el espacio donde se cruzan la oferta y demanda de trabajo.

## Factores Determinantes

Su funcionamiento depende de la productividad, el nivel educativo y las condiciones económicas.

## Importancia

Refleja la salud económica de un país y afecta directamente a la población.

# Sindicatos. Negociación Colectiva

1

## Papel de los Sindicatos

Representan a los trabajadores y buscan mejorar sus condiciones laborales.

2

## Aspectos Negociados

Salarios, horarios, seguridad laboral y protección social.

3

## Resultados

Las negociaciones pueden derivar en convenios colectivos que regulan las relaciones laborales.







# Tipos de Desempleo: Friccional y Cíclico

## Desempleo Friccional

Desempleo temporal cuando una persona cambia de trabajo o busca su primer empleo.

Ejemplo: Un recién graduado que busca su primer trabajo.

## Desempleo Cíclico

Relacionado con el ciclo económico. Aumenta en crisis y disminuye en crecimiento.

Ejemplo: Durante una recesión, muchas empresas reducen su plantilla.



# Tipos de Desempleo: Estructural y Estacional



## Desempleo Estructural

Surge cuando las habilidades de los trabajadores no coinciden con las necesidades del mercado.

Ejemplo: Trabajador de fábrica cerrada sin formación para otro sector.



## Desempleo Estacional

Ocurre en sectores donde la demanda varía según la temporada.

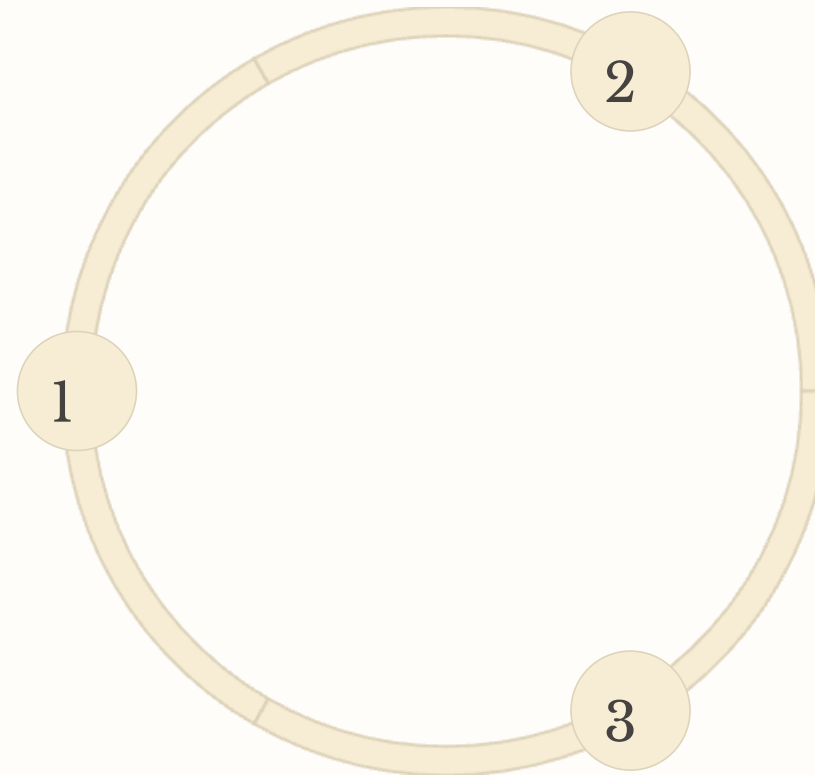
Ejemplo: Trabajadores de turismo en verano o recolección agrícola.

# Indicadores del Mercado Laboral

## Tasa de Actividad

$$TA = PA/PT*100$$

Mide la proporción de población en edad de trabajar que está activa.



## Tasa de Paro

$$TP = P/PA*100$$

Indica el porcentaje de personas desempleadas dentro de la población activa.

## Tasa de Ocupación

$$TO = O/PA*100$$

Representa la proporción de personas con empleo dentro de la población activa.



# Relaciones entre Indicadores Laborales

- 1

Población Activa

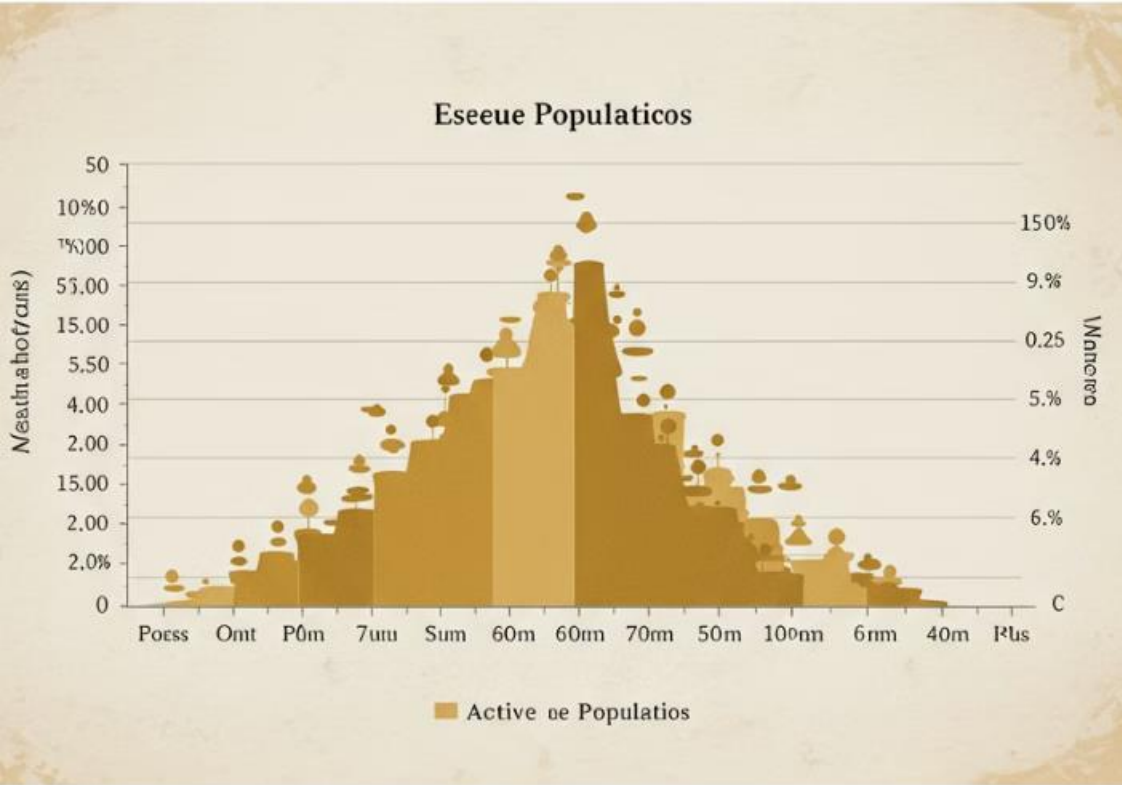
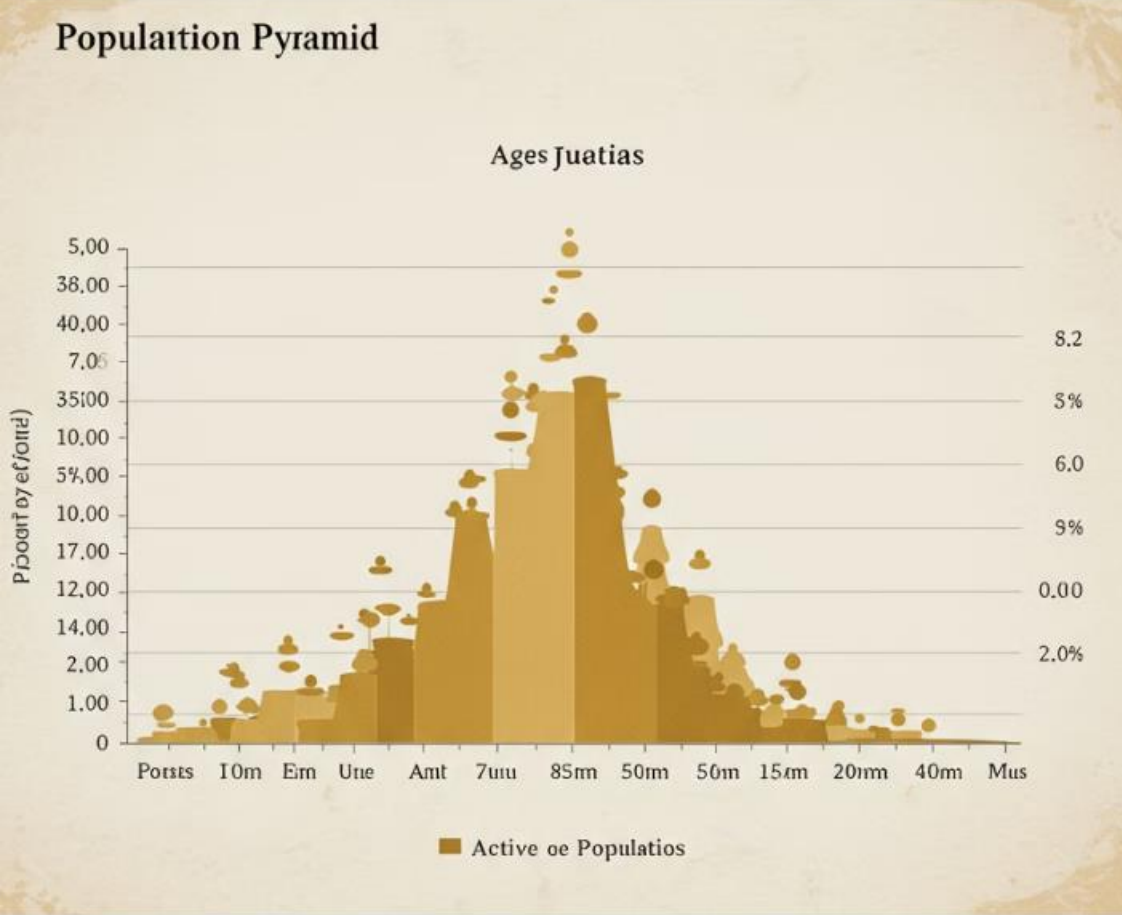
PA = Ocupados (O) + Parados (P)
- 2

Población Total

PT = Población Activa (PA) + Población Inactiva (PI)
- 3

Relación de Tasas

Tasa de Paro (TP) + Tasa de Ocupación (TO) = 100%





# Población Inactiva

1

## Definición

Personas que no participan en el mercado de trabajo.

2

## Ejemplos

Estudiantes, jubilados, personas dedicadas a tareas domésticas y personas con discapacidad.

3

## Cálculo

$$\text{Población Inactiva (PI)} = \text{Población Total (PT)} - \text{Población Activa (PA)}$$



# Medidas para Reducir el Desempleo

## Formación

Inversión en formación y programas de recualificación laboral.

## Emprendimiento

Fomento del autoempleo y emprendimiento.

## Incentivos

Incentivos a la contratación en sectores estratégicos.

## Salario Mínimo

Aumento del Salario Mínimo Interprofesional (SMI).

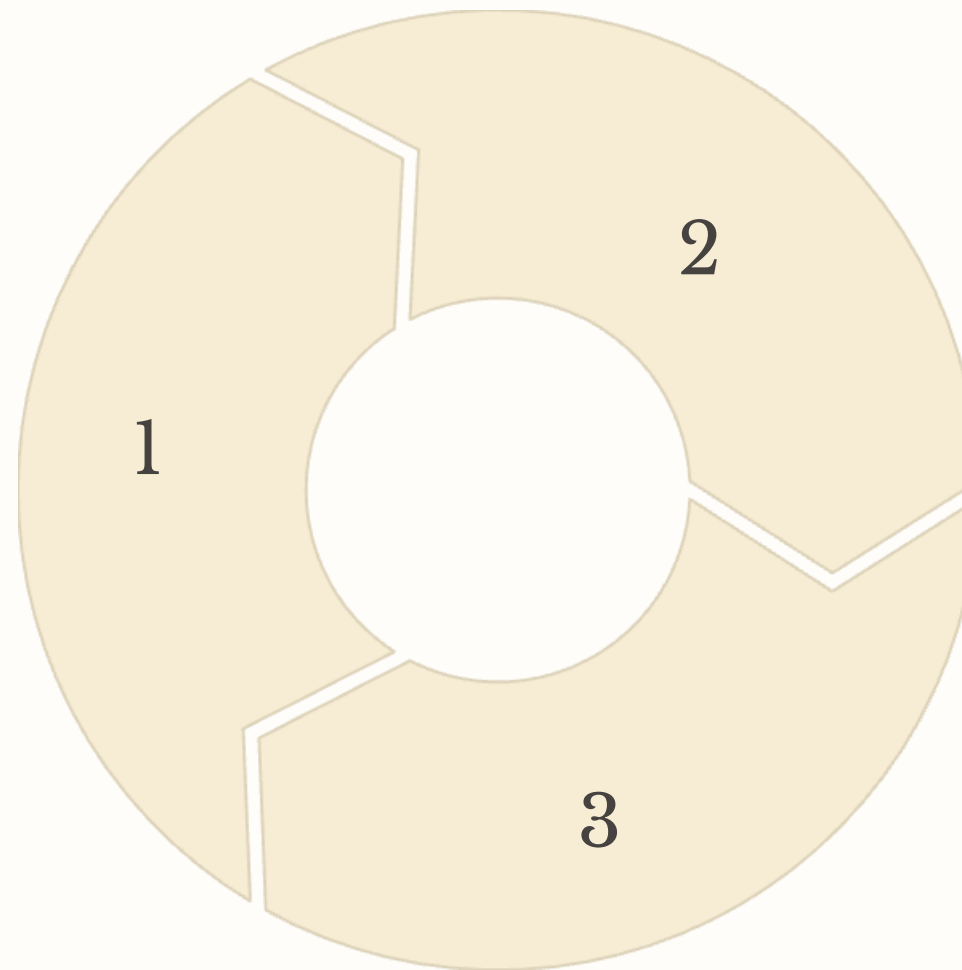
## Programas Sociales

Programas de empleo en sectores sociales, como atención a dependientes.

# Distribución de la Renta

## Concepto

Analiza cómo se reparte la riqueza en una sociedad.



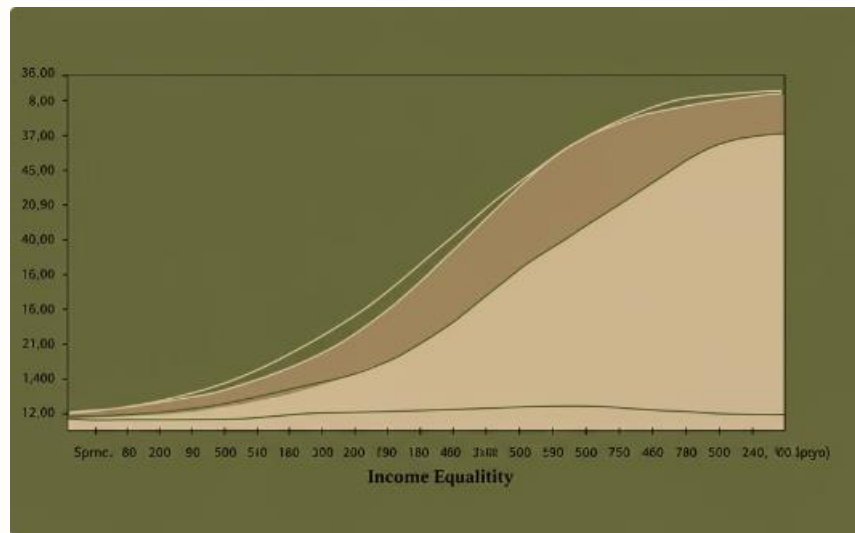
## Realidad

En la mayoría de países, la renta no está distribuida uniformemente.

## Consecuencia

Genera desigualdades económicas y sociales.

# Indicadores de Desigualdad



## Curva de Lorenz

Representa gráficamente la distribución de la renta en un país.



## Coeficiente de Gini

Mide la desigualdad. 0 significa igualdad perfecta, 1 máxima desigualdad.



# Factores que Influyen en la Distribución de la Renta



## Propiedad de Factores Productivos

Capital, trabajo, tierra y empresa determinan la distribución inicial de la renta.



## Políticas Económicas

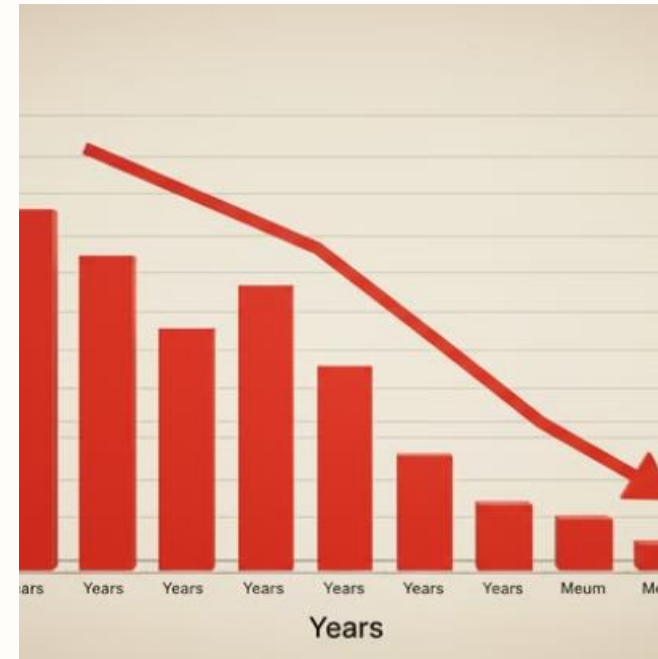
Impuestos progresivos y transferencias del Estado redistribuyen la riqueza.



## Educación

El acceso a formación determina las oportunidades laborales y salariales.

# Relación entre Empleo y Crecimiento Económico



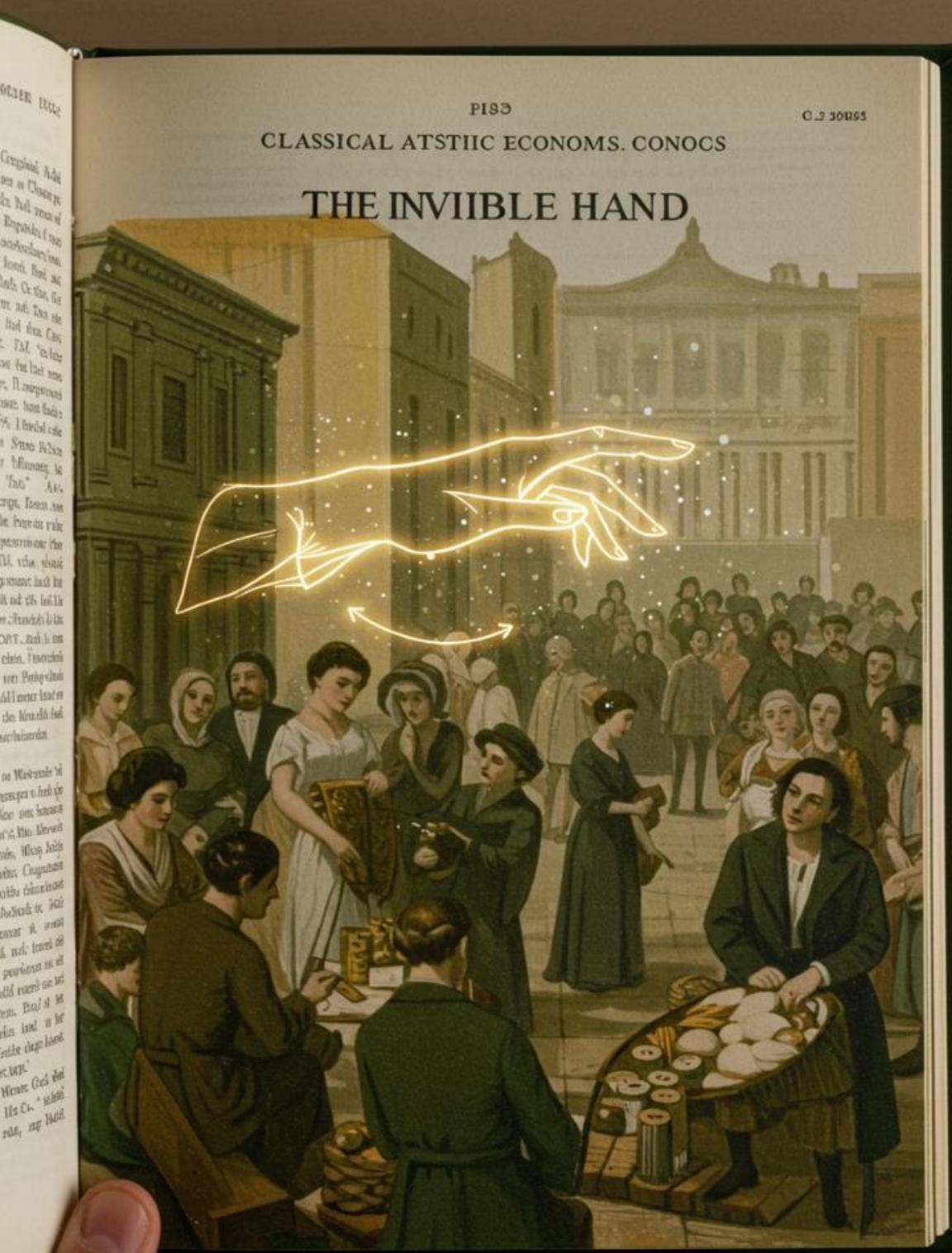
Cuando la economía crece, las empresas demandan más trabajadores y baja el desempleo. En contracción económica, hay menos producción, despidos y aumenta el paro.

# Escuelas Económicas y el Mercado Laboral

Escuela	Visión del Mercado Laboral
Clásicos y Neoclásicos	El mercado laboral se regula solo a través de la oferta y la demanda.
Keynesianos	Intervención del Estado para crear empleo en épocas de crisis.
Poskeynesianos	Políticas activas de empleo para evitar el desempleo estructural.







# Clásicos y Neoclásicos

Principio básico

Ajuste automático del mercado

Visión del desempleo

Fenómeno temporal

Solución propuesta

Flexibilidad de precios y salarios

Papel del Estado

Mínima intervención

# Keynesianos y Poskeynesianos

1936

Teoría General

Año de publicación de la obra principal de Keynes.

3

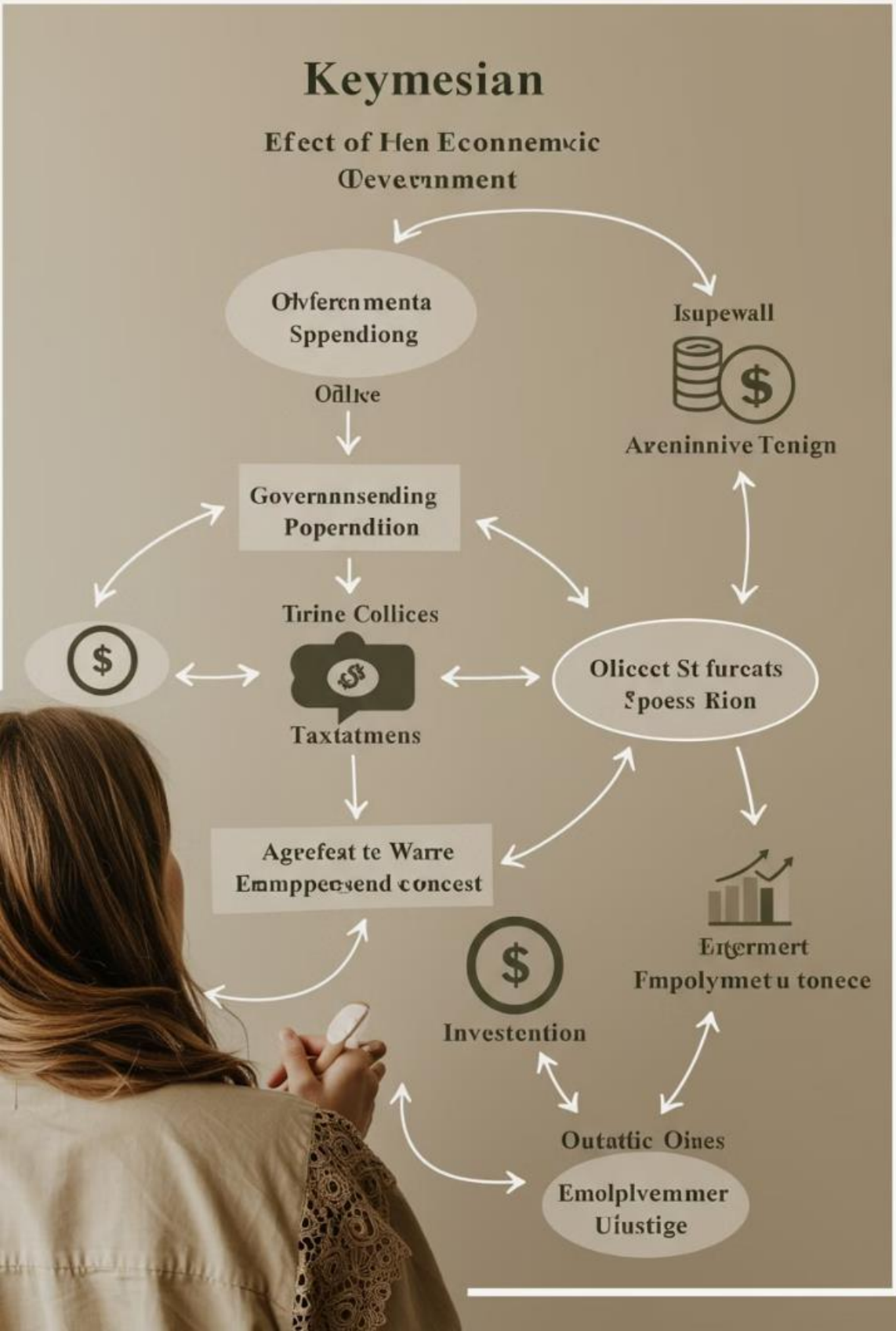
Pilares

Demanda agregada, expectativas y rigidez de precios.

70%

Influencia

Porcentaje aproximado de políticas económicas influidas por estas teorías.





# Brecha Salarial

Es la diferencia existente entre los salarios recibidos por hombres y por mujeres.

Se expresa en porcentaje indicando cuánto menos cobra una mujer que un hombre.

Los hombres y mujeres reciben igual sueldo por trabajo igual, lo que ocurre es que existen factores ambientales que producen la brecha salarial, como los siguientes:

De media, las mujeres dedican más horas a las tareas domésticas. Suelen ser las mujeres las que solicitan las conciliaciones familiares con reducciones de jornada, excedencias laborales, etc.

Los trabajos femeninos preestablecidos por la Sociedad, son menos valorados que por los trabajos que la Sociedad establece como masculinos.





# Medidas para Reducir la Brecha Salarial

## 1

### Igualdad Educativa

Garantizar igualdad de oportunidades en la educación.

## 2

### Conciliación

Implementar políticas de conciliación laboral y familiar.

## 3

### Transparencia

Establecer regulaciones sobre la transparencia salarial en empresas.



# Desigualdad y pobreza

## Impuestos Progresivos

1

### Definición

Quienes tienen mayores ingresos pagan un mayor porcentaje de impuestos.

2

### Objetivo

Redistribuir la riqueza y financiar servicios públicos.

3

### Ejemplo

El Impuesto sobre la Renta de las Personas Físicas (IRPF) en España.





# Transferencias del Estado

## Subsidios de Desempleo

Ayudas económicas temporales para personas que han perdido su empleo.

## Pensiones

Prestaciones económicas para jubilados y personas dependientes.

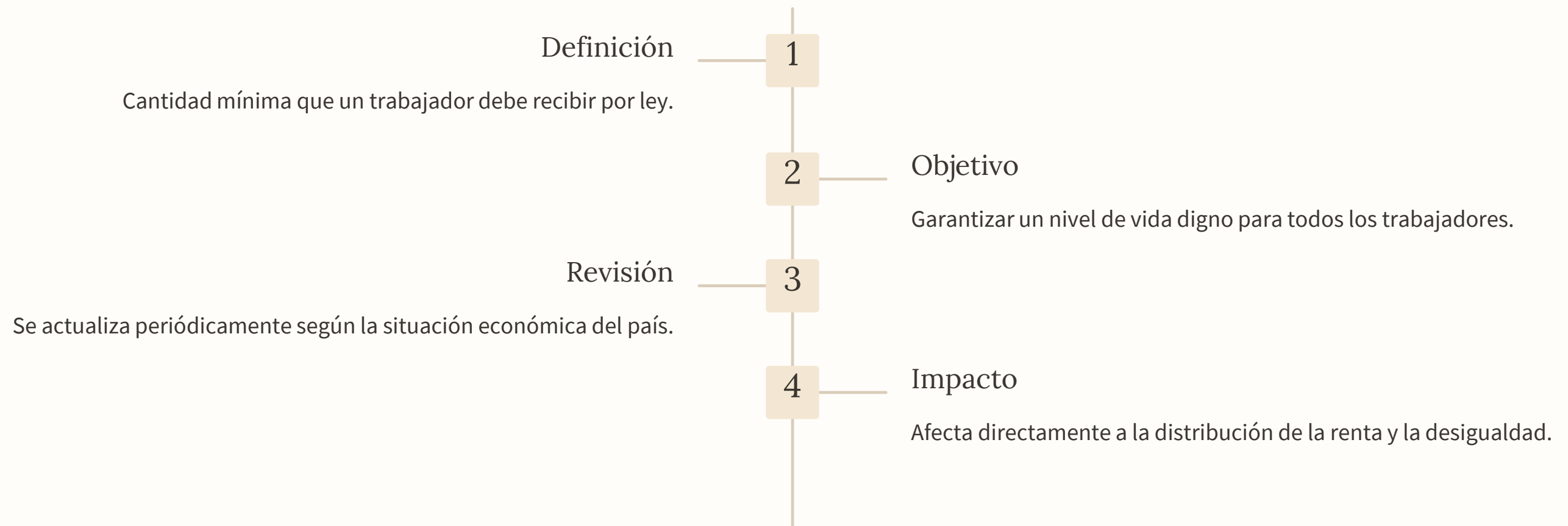
## Becas Educativas

Apoyo económico para estudiantes con menos recursos.





# Salario Mínimo Interprofesional





# Conclusiones y Puntos Clave

## 1 Mercado Laboral

Las tasas de actividad, paro y ocupación son fundamentales para analizar la economía.

## 2 Desigualdad

La distribución de la renta refleja la equidad económica de un país.

## 3 Ciclos Económicos

El empleo está directamente relacionado con las fases del ciclo económico.

## 4 Políticas Económicas

Las medidas redistributivas son esenciales para reducir la desigualdad.