




MARACAS CASERAS

Construiremos unas maracas sencillas, que los niños puedan usar, al mismo tiempo que podremos reutilizar aquellos envases de plástico que se tiran a la basura una vez usados.

Necesitaremos :

<p>Recipientes que puedan cerrarse. En la fotografía os sugerimos algunos fáciles de conseguir (envases de película fotográfica, envases de juguetes sorpresa, envases vacíos de yogur)</p>	
<p>Arroz, lentejas, garbanzos, arena, puntitos de pasta, fideos, semillas...</p>	

<p>PASO 1</p> <p>Abriremos el recipiente e introduciremos las semillas, las legumbres o la arena de la que dispongamos.</p>		<p>PASO 2</p> <p>Cerramos el envase y listo, ya tenemos unas maracas caseras.</p>	
--	---	--	---

