






Nombre de la figura	Humanoides	Sombra proyectada
Nº de personas	Variable (mínimo 2)	
Dificultad técnica		
Dificultad organizativa		
Breve descripción		
<p>Independientemente del número de personas que participen en la figura, esta sombra permitirá trabajar los conceptos de "esconderse detrás de la sombra", del juego con los planos y de las distancias al foco. Es por tanto una de las figuras más completas, por lo que será especialmente útil durante las primeras sesiones de la unidad.</p>		
Aspectos clave de su ejecución		
	<p>1.- Si simplemente se quiere representar una figura con muchos brazos, pero todos ellos iguales, bastaría con situarse lo más juntos posibles teniendo en cuenta que la persona que más cerca del foco va a situarse será la que proyecte la sombra que proporcionará el contorno del cuerpo del "humanoide" (ya que será la que proyecte una sombra de mayor tamaño).</p> <p>2.- Los efectos conseguidos son realmente llamativos cuando los brazos comienzan a moverse de forma coordinada.</p>	
	<p>3.- Para conseguir efectos con brazos de diferente tamaño será necesario modificar la distancia al foco de los participantes en la figura. Esto implicará que ya no se tendrán que situar juntos, sino separados en función de los efectos que se deseen conseguir.</p>	