




Nombre de la figura	Dart Vader	Sombra proyectada
Nº de personas	2	
Dificultad técnica		
Dificultad organizativa		

Breve descripción

Es una figura que nos da la oportunidad de profundizar sobre el concepto de juego con los planos, puesto que los alumnos podrán comprobar cómo, pese a que se modifique la posición adoptada, la sombra permanece intacta permitiendo en algunos casos reproducir la sombra con menor dificultad. Además, también se trabajará el concepto de esconderse detrás de la sombra.

Aspectos clave de su ejecución



1.- Los alumnos deben colocarse juntos, uno detrás del otro mirando ambos hacia la tela. El que se encuentra más cerca de ésta será el que simule la máscara del personaje con sus manos (puesto que de esta forma le resultará mucho más sencillo realizar la sombra correcta al ver en todo momento lo que está proyectando), mientras que el que se sitúa detrás, es decir, más cerca del foco, será el que extienda los brazos intentando que se ajusten a la altura de los hombros de su compañero (la estatura de ambos deberá por tanto ser similar).

2.- El alumno que proyecta la sombra de la máscara se deberá esconder totalmente detrás de la sombra de su compañero (que como está más cerca del foco proyectará una sombra más grande) dejando fuera únicamente sus manos, que deberá colocar de tal forma que logre los efectos deseados.



3.- Para simular la máscara, es habitual que los alumnos coloquen las manos en esta posición (que es un tanto incómoda y permite menos margen de maniobra, quedando en muchas ocasiones escondida tras la sombra proyectada por la cabeza del compañero)



4.- Sería más recomendable que los alumnos adoptaran esta posición para proyectar la sombra de la máscara y lograr los efectos deseados.