







FICHA 1: PASOS PARA ANALIZAR UNA ORACIÓN

ORDEN SIEMPRE IGUAL

1.  VERBO → acción
2.  SUJETO → quién hace la acción
3.  ¿SER / ESTAR / PARECER? → atributo
4.  COMPLEMENTOS:
 - CD
 - CI
 - Otros

  **Regla importante:** ir paso a paso, sin saltarse ninguno

FICHA 2: VERBO + SUJETO

VERBO

- Acción o estado
- Ej: come, corre, está

SUJETO

- Quién hace la acción

TRUCO:

Cambiar singular ↔ plural

- *El niño come*
- *Los niños comen*

FICHA 3: ATRIBUTO (MUY IMPORTANTE)

Solo con:

- SER
- ESTAR
- PARECER

Ejemplo:


- *Ana es alta*

TRUCO:


Se puede cambiar por **LO**

- *Ana lo es*

FICHA 4: COMPLEMENTO DIRECTO (CD)


 ¿Qué es?


Es la palabra o grupo de palabras que indica **qué recibe la acción del verbo**.

 Es lo que el verbo "afecta directamente".

¿CÓMO RECONOCERLO?

1 Pregunta al verbo:

 ¿QUÉ?


 ¿A QUIÉN?


Ejemplo:

Juan compra pan

→ ¿Qué compra? → pan (CD)

2 Sustitución (TRUCO MUY IMPORTANTE)


 Se puede cambiar por:

 lo, la, los, las

Ejemplo:

Juan compra pan → *Juan lo compra*


3 Pasar a PASIVA

 El CD pasa a ser SUJETO


Ejemplo:


Batman salva la ciudad

→ *La ciudad es salvada por Batman*

 "la ciudad" era CD



FICHA 5: COMPLEMENTO INDIRECTO (CI)

 Responde:

 ¿A QUIÉN?


Ejemplo:

- *Juan da un regalo a María*


  TRUCOS:

- Se cambia por: **le, les**

FICHA 6: COMPLEMENTOS CIRCUNSTANCIALES (CC)


 ¿Qué son?

Dan información extra sobre el verbo

 Se pueden quitar o cambiar de sitio


TIPOS DE CC (CON PREGUNTAS)

LUGAR

 ¿Dónde?


Ej: *Estudio en casa*

TIEMPO

 ¿Cuándo?


Ej: *Ayer fui al cine*

MODO

 ¿Cómo?

Ej: *Habla bien*

CANTIDAD

 ¿Cuánto?

Ej: *Me gusta mucho*

CAUSA

 ¿Por qué?

Ej: *Lo hice por curiosidad*

FINALIDAD

👉 ¿Para qué?

Ej: *Estudio para aprobar*

MEDIO

👉 ¿Por qué medio?

Ej: *Hablamos por WhatsApp*

INSTRUMENTO

👉 ¿Con qué?

Ej: *Cortó el pan con un cuchillo*

BENEFICIARIO / DESTINATARIO

👉 ¿Para quién?

Ej: *Cocinó para su familia*

MATERIA

👉 ¿Con qué material?

Ej: *Lo hizo con madera*

AFIRMACIÓN

👉 Confirma algo

Ej: *Sí vendré*

COMPAÑÍA

👉 ¿Con quién?

Ej: *Fui al cine con Ana*

NEGACIÓN


👉 Niega algo

Ej: *No tengo deberes*


FICHA 7: COMPLEMENTO PREDICATIVO (CPVO)


¿Qué es?

Es un complemento que dice cómo está el sujeto o el CD


 Expresa una cualidad o estado

¿CON QUÉ VERBOS APARECE?


 Con verbos **NO ATRIBUTIVOS**

 **NO** con ser, estar, parecer)

¿CÓMO RECONOCERLO?

 **Concuerda** (mismo género y número) con:


- el **SUJETO** o
- el **CD**

 **A la vez:**

- depende del verbo
 - y dice algo del **sujeto** o **CD**
-


TIPOS

CPVO del **SUJETO**

 *María llegó cansada*

- "cansada" → cómo está María → **CPVO**
-

CPVO del **CD**

 *Nombraron delegada a Ana*

- "delegada" → dice algo de Ana (CD) → **CPVO**

FICHA 8: COMPLEMENTO DE RÉGIMEN (CRV)




¿Qué es?

Es un complemento que **necesita una preposición obligatoria**

¿CÓMO RECONOCERLO?

- ✓ Siempre lleva **preposición** (en, con, de, por...)
 - ✓ **No se puede quitar**
 - ✓ Depende del verbo
-


EJEMPLOS

-  *Confío en ti*
 -  *Pienso en el examen*
 -  *Se preocupa por su salud*
-

TRUCOS

- ✓ Pregunta con preposición:
 - ¿en qué?
 - ¿con quién?
 - ¿por qué?
- ✓ Sustituir por:
 - **eso / esto**
 - *Confío en eso*

FICHA 9: COMPLEMENTO AGENTE


 ¿Qué es?


Es quien **hace la acción** en una oración pasiva

¿CÓMO RECONOCERLO?

- ✓ La oración está en **pasiva**
 - ✓ Lleva la preposición "por"
-

EJEMPLOS

 *El cuadro fue pintado por Picasso*

 *La casa fue construida por mi abuelo*

TRUCOS

- ✓ Si pasas a activa:
 - *Picasso pintó el cuadro*
- ✓ El complemento agente → pasa a **sujeto**