


Perífrasis verbales: ¡aprendamos jugando!

3º ESO

IES Alexandre Bóveda



¿Qué son las perífrasis verbales?

Las **perífrasis verbales** son combinaciones de dos o más verbos que funcionan como una sola unidad con significado específico. Incluyen un verbo **auxiliar** que acompaña a un **verbo principal en forma no conjugada (INFINITIVO, GERUNDIO O PARTICIPIO)**.

VERBO+ (QUE)+ (INFINITIVO, GERUNDIO O PARTICIPIO).

EJ.: TENGO QUE ESTUDIAR

VERBO+ (PREPOSICIÓN)+ (INFINITIVO, GERUNDIO O PARTICIPIO).

EJ.: VOY A ESTUDIAR





Reconociendo perífrasis verbales

Señales para identificarlas fácilmente

Las perífrasis verbales pueden ser **identificadas** mediante ciertos patrones.

1. Observa cómo el verbo auxiliar pierde su significado original .

Ej.: Tener = 'posesión' / tener que = 'obligación'.

Haber = 'existencia' / haber que/de = 'obligación'

2. Observa cómo el verbo auxiliar pierde su significado original o **cómo se reemplaza por una forma conjugada.**

Ej.: Va a salir = 'saldrá'. Deben de ser unos cien = 'serán unos cien'.

3. Los verbos auxiliados **NO** se pueden sustituir por otras categorías gramaticales equivalentes:

Ej.: Desea bailar = 'desea un baile= lo desea

Ej.: "Está cantando" → no se puede separar sin perder sentido

Clases de perífrasis verbales


MODALES

expresan modalidad (obligación, probabilidad)



ASPECTUALES

información desarrollo de la acción



Perífrasis modales: expresando obligación

¿Cómo expresar necesidad o deber?

Tener que + inf. :
Tengo que ir a la biblioteca

Deber + inf. :
Debo estudiar




Perífrasis modales: expresando probabilidad

Expresan suposición o conjetura

Deber de + inf. :
Debe de estar en casa

Poder + inf. :

Puede llover



Perífrasis aspectuales: ingresivas e **incoativas**

Acción a punto de iniciarse y **la acción en el instante de comenzar**

Ir+ a+ inf. : Va a ganar
(ganará)

Echase, comenzar...+ (a)+ inf. :

Echase a llorar




Perífrasis aspectuales: Durativas y **terminativas**

Acciones en desarrollo y **finalización**

Andar, seguir... + a + ger. :
Sigue estudiando

Acabar por/de, dejar de... + inf. :

Acabo de llegar



Perífrasis reiterativas y habituales

Acciones repetidas y hábitos cotidianos

Volver+ a+ inf. :
Vuelve a lavarse los dientes

Soler+ a+ inf. :
Suele cocinar los domingos





Claves para reconocer

1. Para identificar perífrasis verbales, **observa combinaciones** de verbos.
2. Identifica el tipo de modalidad o aspecto que expresan
3. Utiliza ejemplos comunes para practicar afianzar tu comprensión de este tema.
4. REALIZA LAS ACTIVIDADES SUBIDAS AL AULA VIRTUAL

PERÍFRASIS VERBALES

Resumen 3º ESO

Definición y Estructura

Definición:

Unión de dos o más verbos que funcionan como un **único núcleo del predicado**.

- Verbo auxiliar (conjugado)
- Nexo (opcional) conjunción que o preposición
- Verbo principal (en forma no personal: infinitivo, gerundio o participio)

Las perífrasis verbales se componen de:

1. **Verbo Auxiliar:** Aporta información gramatical (tiempo, modo, aspecto).
2. **Nexo (Opcional):** Preposición o conjunción que une el verbo auxiliar y el verbo principal (p.ej., *de, a, que*).
3. **Verbo Principal (No Personal):** Aporta el significado léxico. Puede ser:
 - Infinitivo (*deber de hacer*)
 - Gerundio (*estar cantando*)
 - Participio (*llevar dicho*)

Clasificación Principal

Tipos:

Las perífrasis se clasifican principalmente en dos grandes grupos:

- **Aspectuales**
- **Modales**
- **Aspectuales:** Informan sobre el desarrollo de la acción verbal. Indican el momento en que se sitúa la acción (inicio, duración, final).
- **Modales:** Expresan la actitud del hablante ante la acción verbal. Indican obligación, posibilidad, duda, etc.

Perífrasis Aspectuales (Ejemplos)

- **Ingresivas:**
 - *Ir a + infinitivo
 - *Estar a punto de / estar para+ infinitivo
 - **Incoativas:**
 - *Empezar/romper a + infinitivo
 - *Comenzar/ echarse a + infinitivo
 - *Ponerse/ decidirse / llegar (a) + infinitivo
 - **Durativas:**
 - *Estar/ seguir/ ir+ gerundio
 - *Andar /estar + gerundio
 - *Continuar / venir + gerundio
 - **Terminativas:**
 - *Dejar / acabar/ terminar de + infinitivo
 - *Llevar/ tener / dar (por)/ + participio
 - *Quedar + participio
 - **Reiterativas:**
 - *Volver a + infinitivo
 - **Frecuentativa/s habituales:**
 - *Acostumbrar a / soler + infinitivo
- **Ingresivas:** Indican una acción que está a punto de comenzar.
 - *Ejemplo: Voy a estudiar.*
 - **Incoativas:** Señalan el inicio de una acción.
 - *Ejemplo: Empezó a llover.*
 - **Durativas:** Indican que la acción está en desarrollo.
 - *Ejemplo: Está cantando.*
 - **Terminativas:** Señalan el final de una acción.
 - *Ejemplo: Acabó de leer.*
 - **Reiterativas:** Indican que la acción se repite.
 - *Ejemplo: Vuelve a llamar.*
 - **Habituales:** Expresan una acción habitual.
 - *Ejemplo: Lleva leídos tres capítulos.*


Perífrasis Modales (Ejemplos)

- **De Obligación:**
 - *Tener que + infinitivo
 - *Deber/ hacer + infinitivo
 - *Haber de / hay que + infinitivo
 - **De Probabilidad/Duda:**
 - *Deber de + infinitivo
 - *Poder/ venir a + infinitivo
- **De Obligación:** Expresan que la acción es obligatoria o necesaria.
 - *Ejemplo: Tengo que estudiar.*
 - **De Probabilidad/Duda:** Indican que la acción es probable o dudosa.
 - *Ejemplo: Debe de ser tarde.*

Resumen y Consejos

Para identificar y comprender las perífrasis verbales: Las perífrasis verbales pueden ser **identificadas** mediante ciertos patrones.

1. Observa cómo el verbo auxiliar pierde su significado original.
 - **Ej.: Tener = 'posesión' / tener que = 'obligación'. Haber = 'existencia' / haber que/de= 'obligación'**
2. Observa cómo el verbo auxiliar pierde su significado original o cómo se reemplaza por una forma conjugada.
 - **Ej.: Va a salir = 'saldrá'. Deben de ser unos cien = 'serán unos cien'.**
3. Los verbos auxiliados **NO** se pueden sustituir por otras categorías gramaticales equivalentes:
 - **Ej.: Desea bailar = 'desea un baile= lo desea'**



¡Gracias!

¿Tienen preguntas o comentarios?