

DOSSIER INFORMATIVO

ACTIVIDADE DIDÁCTICA:

Viaxe á neve | Semana Branca: Panticosa-Formigal 2026

DEPARTAMENTO DE EDUCACIÓN FÍSICA

2025-26

1º BACHARELATO

Viaxe a neve

Panticosa

EF Departamento de Educación Física

DATAS:
26-30 DE XANEIRO, 2026 |
PIRINEO ARAGONÉS (HUESCA)
ESTACIÓN DE ESQUÍ DE
PANTICOSA

IES Alexandre Bóveda
Curso 2025-26



Información aportada na reunión do día xoves 9 de outubro de 2026:

ORDE DO DÍA:

1. Presentación.
2. Información básica sobre a oferta:
 - a. Datas e calendario da actividade
 - b. Aloxamento
 - c. Tarifas e servizos
 - d. Forma de pagamento
 - e. Seguros
3. Consellos e material necesario.
4. Normas de Convivencia
5. Rogos e preguntas.

1. PRESENTACIÓN

OBXECTIVO

O obxectivo desta saída é **fomentar o deporte branco** entre todos os escolares e á vez achegar a montaña a todo o alumnado. Búscase que durante estes días aprendan a esquiar e a **convivir cos seus compañeiros e compañeras e se volvan máis responsables e independentes**. Á súa vez, tamén é moi importante a **integración e o respecto polo medio natural como un gran valor educativo**.



formigal-panticosa
UNA MONTAÑA DE ARAMÓN

[Estación de Esquí Formigal - Panticosa | ARAMÓN Formigal - Panticosa](#)

Mais información no portal:

+PORTAL INFONIEVE :

[Panticosa, estación de esquí - Infonieve.es](https://www.infonieve.es)



+PARTES DE NEVE NA ESTACIÓN :

<https://www.infonieve.es/parte-de-nieve/>



+WEBCAMS DE PANTICOSA :

<https://www.infonieve.es/sala-de-webcams/>





2. INFORMACIÓN BÁSICA SOBRE A OFERTA

a. Datas e Calendario da actividade

Domingo 25- **Luns 26**: SAÍDA DO IES ALEXANDRE BÓVEDA CARA A Biescas (Huesca)

- Saída dende o Instituto cara a Huesca. Hora de saída: 9:00-10:00 h. (por concretar).
- A duración da viaxe será de aproximadamente 10-11 horas.
- Á chegada recolleremos o material de esquí para o día seguinte comezar a actividade.
- CHEGADA AO HOTEL:
 - Chegaremos ó Hotel Ruba e distribución de cuartos.
 - Cea no hotel.

Luns 26 a venres 30: ESTACIÓN DE ESQUÍ DE PANTICOSA

- **Catro**-Cinco días para a práctica do esquí na estación.
- Cada día disporán de **dúas horas de clase con monitores da escola de esquí**.
- Comida quente tipo autoservizo no albergue/restaurante a pé de pista .
- Actividades de Apreski ao finalizar a xornada (animación e tempo libre).
- Almorzo, comida, cea e aloxamento no albergue.

Venres 30: SAÍDA DE PANTICOSA AO INSTITUTO.

- Almorzo no Hotel e xornada de esquí con proba final e xantar en pistas. Ó finalizar a xornada, devolución do material de esquí e preparación da viaxe de volta pola tarde.
- Viaxe de tarde/noite de regreso ao lugar de destino.
- Cea incluída no camiño de volta.
- CHEGADA: Ao longo da noite do venres, aproximadamente, entre as doce da noite e a unha da madrugada, chegaremos ó lugar de partida.

ACTIVIDADES DE APRESKI:

- Sartenes e trineos
- Xogos de orientación na neve
- Outros

****As actividades son orientativas, dependendo da dispoñibilidade e dos outros grupos.***

O alumnado sempre estará acompañado, animado e asesorado polos Monitores de tempo libre e animación da empresa Ayuko Aventura.



b. Aloxamento

- Hotel Ruba **
- Calle Esperanza, 18, 22630 Biescas, HUESCA
- La Posada de Ruba, que tiene bar, está en la región de Aragón, Biescas, a 42 km de Parque Nacional de Ordesa y a 12 km de Parque Faunístico Lacuniacha.
- Almorzo e cea no Albergue e comida quente en pistas.

RUBA

Páxina web: [Hotel Ruba](#)

📍 La Posada de Ruba

Contacto

C. Esperanza, 18
22630 Biescas, Huesca
España
Tel. **974 485 483**





c. Tarifas e servizos

*Detalle da oferta da axencia aceptada:

PRECIOS GRUPOS PANTICOSA 2025-26 (CON AUTOCAR)

- 6 DÍAS/5 NOCHES/5 DÍAS DE ESQUÍ (Domingo-Viernes): 674€
- 5 DÍAS/4 NOCHES/4 DÍAS DE ESQUÍ (Lunes-Viernes): 565 €

ESTOS PRECIOS INCLUYEN:

- EQUIPO DE ANIMACIÓN Y CONTROL 24 HORAS
- AUTOCAR DESDE SALIDA A REGRESO 24 HORAS.
- FORFAIT.
- DOS HORAS DIARIAS DE CLASE DE ESQUÍ EN GRUPOS DE 10 PERSONAS.
- ALOJAMIENTO Y MANUTENCIÓN EN RÉGIMEN DE PENSIÓN COMPLETA (COMIDA CALIENTE EN PISTA).
- ALQUILER DE MATERIAL DE ESQUÍ (SIEMPRE CASCO).
- MONITORES DE TIEMPO LIBRE Y ANIMACIÓN LAS 24 HORAS.
- VISITAS A LUGARES DE INTERÉS.
- GYMKHANAS.
- VELADAS NOCTURNAS.
- SARTENES DE NIEVE ou ACTIVIDADE LÚDICA AXEITADA A IDADE ALUMNADO.
- PETO IDENTIFICATIVO.
- UNA GRATUIDAD POR CADA 20 PERSONAS.

SUPLEMENTO SNOWBOARD: 2 DÍAS 15€/ 3 DÍAS 15€ / 4DÍAS 23€/ 5 DÍAS 25€

SUPLEMENTO HORA DE CLASE EXTRA: 7€ ALUMN@/HORA

PRECIO CALCULADO PARA MÍNIMO GRUPO DE 45 PERSONAS.

POLÍTICA DE PAGOS: El 30% se realizará para la reserva de la fecha y plaza, y el 70% restante se abonará 20 días antes del viaje (*) Ver apartado siguiente: Forma de pago e fraccionamento do pago en cuotas.

POLÍTICA DE CANCELACIONES: Todas las cancelaciones deben ser comunicadas y por escrito a través de nuestro correo electrónico info@ayukoaventura.com . En las cancelaciones realizadas con 7 días de antelación, no se realizará ningún tipo reembolso, salvo por cuestiones médicas debidamente justificadas, que en este caso se reembolsará el 50% del coste total del viaje.

Información de contacto coa axencia contratada para a actividade:

Web:<https://ayukoaventura.com/>



659 289 255 - 686 654 060
info@ayukoaventura.com



d. Forma de pago

O Responsable da axencia AYUKO (Pablo) explicou a plataforma de pagamento seguro e o fraccionamento do pagamento en 3-4 **cuotas**:

FRACCIONAMENTO DO PAGO

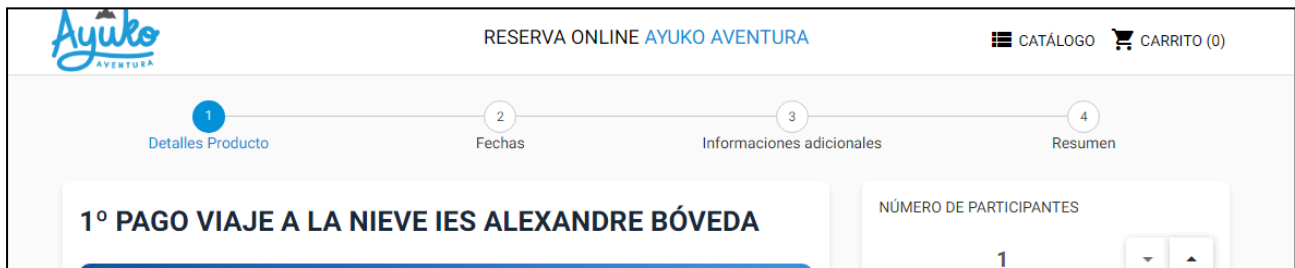
- **1ª cuota:** 100€ dende o 12 de OUTUBRO ata o luns 15 de OUTUBRO.
- **2ª cuota:** 150 € do 16 o 30 de NOVIEMBRE.
- **3ª cuota:** 150 € do 15 o 31 de DECEMBRO.
- **4ª cuota:** 165 € * do 15 o 20 de XANEIRO de 2026.

Plataforma de pago:

Para acceder a plataforma de pago segue o seguinte ligazón e seguir os pasos básicos para a incrición na actividade e o pagamento da 1ª cuota de 100€:

LIGAZÓN PRIMEIRO PAGO:

<https://ayukoaventura.bloowatch.com/booking/products/237499>



Nesta plataforma cubriredes os datos persoais (nome, apelidos do voso fillo, así como outros datos de interese para a actividade: alerxias alimentarias, número de pé...) e logo accededes a pagar a primeira cuota. É necesario unha conta bancaria, non se pode facer transferencia bancaria.

Pódese facer tanto dende un dispositivo móbil como dun ordenador (recomendado esta última opción).

Moi importante: neste proceso, aínda que é sinxelo, é fundamental que non lle deamos nunca a retroceder páxina no navegador xa que a operación non quedaría rexistrada e anularíase o pago /inscrición e teríades que esperar unhas horas para realizala de novo.

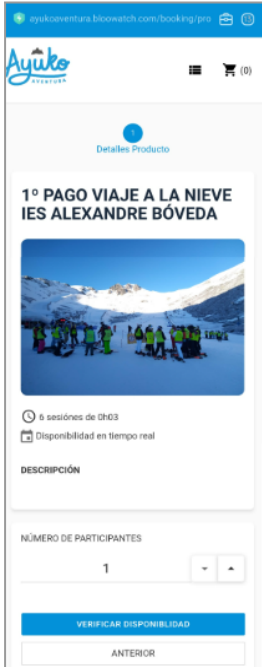


TUTORIAL PARA FACER O PAGO NA PLATAFORMA

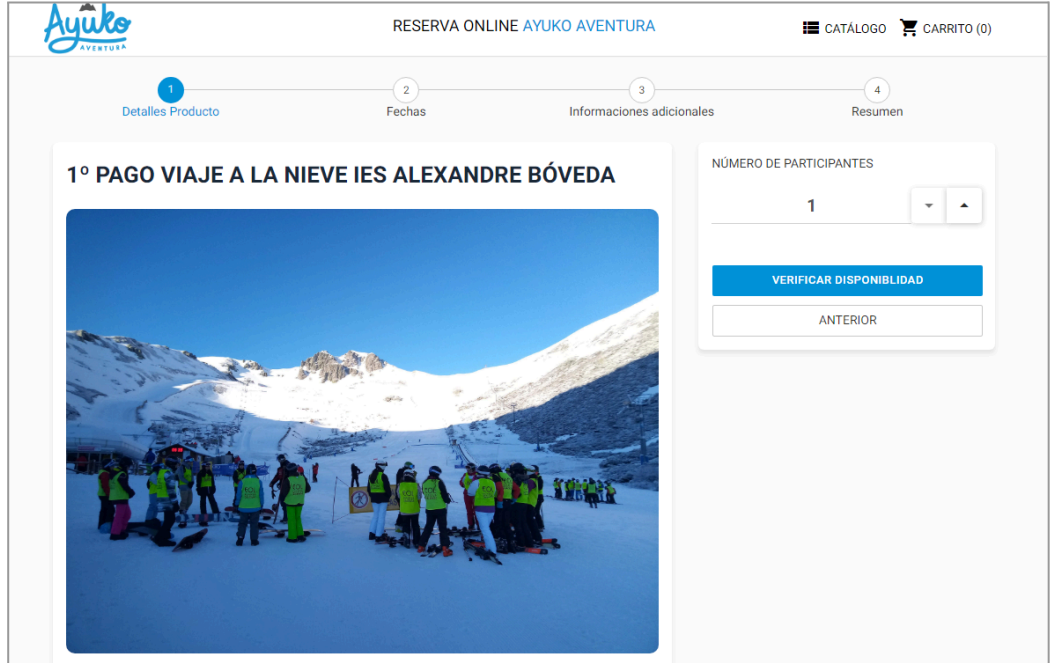
En 4 pasos faremos os pagos nas datas acordadas:

1 PASO 1: "Detalles produto"

Accedemos a [plataforma de pago](#):



Vista no dispositivo móbil

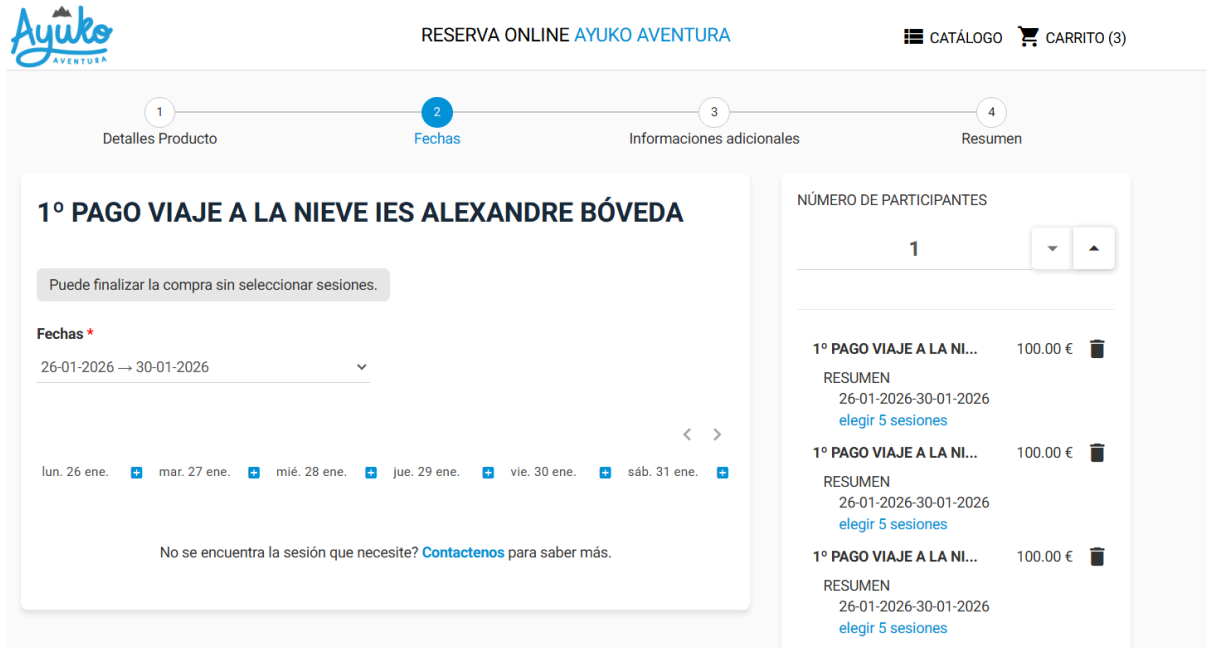


Vista no ordenador

E clicamos no botón "VERIFICAR DISPONIBILIDAD".

2 PASO 2: "Fechas"

As datas que aparecen serán **26 01 2026 30 01 2026** (non cambiamos nada)



O pago que aparecerá e de TOTAL 100 € e prememos no boton "CONTINUAR".



3 PASO 3: "Informaciones adicionales"

Enchemos os hocos cos datos solicitados da nosa/o filla/o e clicamos no botón "FINALIZAR RESERVA":

Ayuko AVENTURA

RESERVA ONLINE AYUKO AVENTURA

CATÁLOGO CARRITO (1)

1 Detalles Producto 2 Fechas 3 **Informaciones adicionales** 4 Resumen

1º PAGO VIAJE A LA NIEVE IES ALEXANDRE BÓVEDA

Detalles de participantes (1) [Eliminar todo](#)

Participant 1

Nombre *

Apellidos *

Fecha de nacimiento *

Intolerancias/Alergias Relevantes

Observaciones

Este participante es el comprador

NÚMERO DE PARTICIPANTES

1

1º PAGO VIAJE A LA NI... 100.00 €

RESUMEN

02-02-2025-07-02-2025

[elegir 6 sesiones](#)

SUBTOTAL	90.91
IVA	9.09
TOTAL	100.00

[FINALIZAR RESERVA](#)

[SEGUIR COMPRANDO](#)

[ANTERIOR](#)

***En Obervacións podedes poñer o número de pé que calza o voso fillo para as botas de alugueiro.**



4 PASO 4: "Resumen de la reserva"

1. Revisamos os datos de "1.Resumen de la reserva".
2. Cubrimos os datos solicitados de "2. Información de facturación" cos nosos datos bancarios.
3. Validamos e pagamos: "CONFIRMAR Y PAGAR"

Ayuko AVENTURA

RESERVA ONLINE AYUKO AVENTURA

CATÁLOGO CARRITO (1)

1. Resumen de la reserva

	Cantidad	Precio unidad	Precio
1º PAGO VIAJE A LA NIEVE IES ALEXANDRE BÓVEDA (1)	x1	90.91 €	90.91 €

Borrar Editar fec... Editar info

02-02-2025-07-02-2025
elegir 6 sesiones

Subtotal	90.91 €
IVA	9.09 €
Descuento	0.00 €
Total	100.00 €
Pagar Ahora	100.00 €
Saldo Pendiente	0.00 €

RELLENAR CÓDIGO PROMO APLICAR CÓDIGO PROMO

2. Información de facturación

Nombre * Apellido *

ID / Passport Number * Teléfono *



Correo electrónico * Ciudad *

Codigo postal * Dirección

Comentario
Agregar un comentario para el equipo


3. Validación y Pago

Seleccionar su método de pago

Tarjeta de Credito  

Estoy de acuerdo con las Condiciones Generales de Venta de Ayuko Aventura

CONFIRMAR Y PAGAR

 Es un pago seguro encriptado 128-bit SSL

Para calqueira dúbida ou axuda teñen un telefono para solventalas:

 **Teléfono de axuda:** +34689899615

e. Seguros

Seguro obligatorio para a actividade coas coberturas seguintes:

- ata 6000 € por hospitalización e gastos médicos
- E ata 1000 € en tratamentos de rehabilitación

3. CONSELLOS E MATERIAL NECESARIO:

ÚTILES ACONSELLABLES PARA A VIAXE Á NEVE.

- **Material e útiles específicos de neve:**

- ROUPA DE NEVE ou como opción tamén valería:
- Pantalón Plástico. Comprar en grandes cadeas ou ben roupa de augas. Se leva roupa de augas por baixo meter chándal. Aquí Lidl, decatlón,... teñen ofertas moi interesantes.
- Cazadora para a auga. Serve calquera cazadora que se use co fin de abrigar e protexer un pouco da auga.
- **Luvax para a neve**, é a única peza específica que o alumnado ten que comprar ou pedir.
- Gorro. Prescindible pois teñen que usar o casco en pista, sería para despois do esquí, como complemento.
- Lentes de sol. Non fai falta que sexan específicas de neve (máscara ou lentes de xistra/ventisca), poden ser as típicas de sol, que estean homologadas. Agora ben, se hai xistra/ventisca a máscara de xistra/ventisca agradécese.
- **Calcetíns altos (mínimo ata a metade da tibia)**. Exemplo: Medias de fútbol ou similar, para evitar rozaduras coa bota. SÓ UN PAR HA DE IR DENTRO DA BOTA PARA EVITAR ENGURRAS.
- Crema protectora, factor 50.
- Barra protectora para beizos, Non Vaselina.

- **Útiles en xeral:**

- Toalla de ducha.
- Roupa de abrigo.
- Calzado de reposto, prescindible botas de montaña, se levan pois mellor.
- Unha muda por día.
- Útiles de aseo (champú, xel, desodorizante, cepillo de dentes...)

- **Regras das 3 capas para a roupa para esquiar:**

CAPA INTERIOR

CAPA MEDIA

CAPA EXTERIOR





4. NORMAS DE CONVIVENCIA

Lémbrese que o alumnado está participando nunha viaxe organizada por unha institución educativa, polo cal o seu comportamento debe ser acorde ós seus valores. Dado que o alumnado vai pasar grande parte do tempo gozando de gran autonomía sen a vixilancia do profesorado responsable, deberá comprometerse a amosar unha actitude responsable en todo momento, respectando as normas que así se lle indiquen. Ditas normas fan referencia principalmente a:

- **Respectar as normas de comportamento na estación de esquí:** asistir obrigatoriamente ós cursos de esquí co monitor asignado e, nas horas de esquí libre (nas que, en principio, non estarán acompañados polo profesorado nin polo monitor) deberán esquiar sempre en grupos reducidos, adecuando as súas execucións ás súas posibilidades e limitándose ás pistas do seu nivel (no caso de accidente esquiando fóra de pistas, o seguro non cubre ningún gasto médico ou de calquera outro tipo). [+ INFO](#)
- **Respectar as normas no Hotel:** ocupación do cuarto asignado, coidado do mobiliario, mantemento dunha limpeza básica, respecto das horas de chegada e de silencio, comportamento axeitado, etc.
- **Manter unha conduta responsable nos seus desprazamentos e saídas** particulares pola contorna e/ou pola cidade (a partir das 18:30 aproximadamente o alumnado disporá de tempo libre tódolos días, de maneira xeral ata a hora da cea).
- Calquera **conduta disruptiva considerada como falta grave** (desobediencia manifiesta, conduta irresponsable ou perigosa para eles mesmos ou para o resto de persoas, etc.) pode ser obxecto de expulsión da actividade, correndo a cargo do alumnado o regreso inmediato ó seu domicilio.
- **Calquera estado de embriaguez ou consumo de substancias que alteran o nivel de consciencia será considerado falta grave.**
- **O alumnado será responsable de todo aquilo que se lle proporcione de modo que, no caso de perda ou deterioro non accidental dalgún material, verase obrigado a abonar o seu importe: forfaits, material de esquí, tickets de comida, mobiliario do hotel, etc.**

Así mesmo, os alumnos que, no período lectivo anterior á saída didáctica, se visen implicados ou fosen responsables de actos considerados como faltas graves/moi graves contrarias á convivencia no centro poderán ser sancionados coa PROHIBICIÓN DE ACUDIR A ESTA ACTIVIDADE e non se considerará a devolución do pagado para a excursión. Igualmente non se fará o reembolso dos pagamentos feitos ata a data nos casos da anulación da



viaxe por parte dos proxenitores ou titores legais por motivos dos resultados académicos (cualificacións) acadados na avaliación, probas ou exames.

5. Rogos e preguntas

Outras cuestións importantes que foron tratadas no final da reunión foron:

AS OPCÍONS DE AUTO FINANZAMENTO

Entre as opcións baralladas as principais formas de autofinanciar os gastos da saída:

1. VENDA DE RIFAS

A axencia de viaxes ofrece as rifas para a venda.

Veñen en packs de 100 rifas e unha vez vendidas poden coller outro pack.

Estes packs recolleranse en Vicedirección (Irma), onde se levará o control das rifas que vendades. O coste de lote de rifas é de: €

2. VENDA DE DOCES

Dende o centro e coa colaboración da comercializadora LUICAR ofrécese a posibilidade de vender produtos de repostería (rosquillas, bicas...), produtos artesanais, de chocolate e doces típicos de Nadal, como forma de autofinanciar os gastos para a saída.

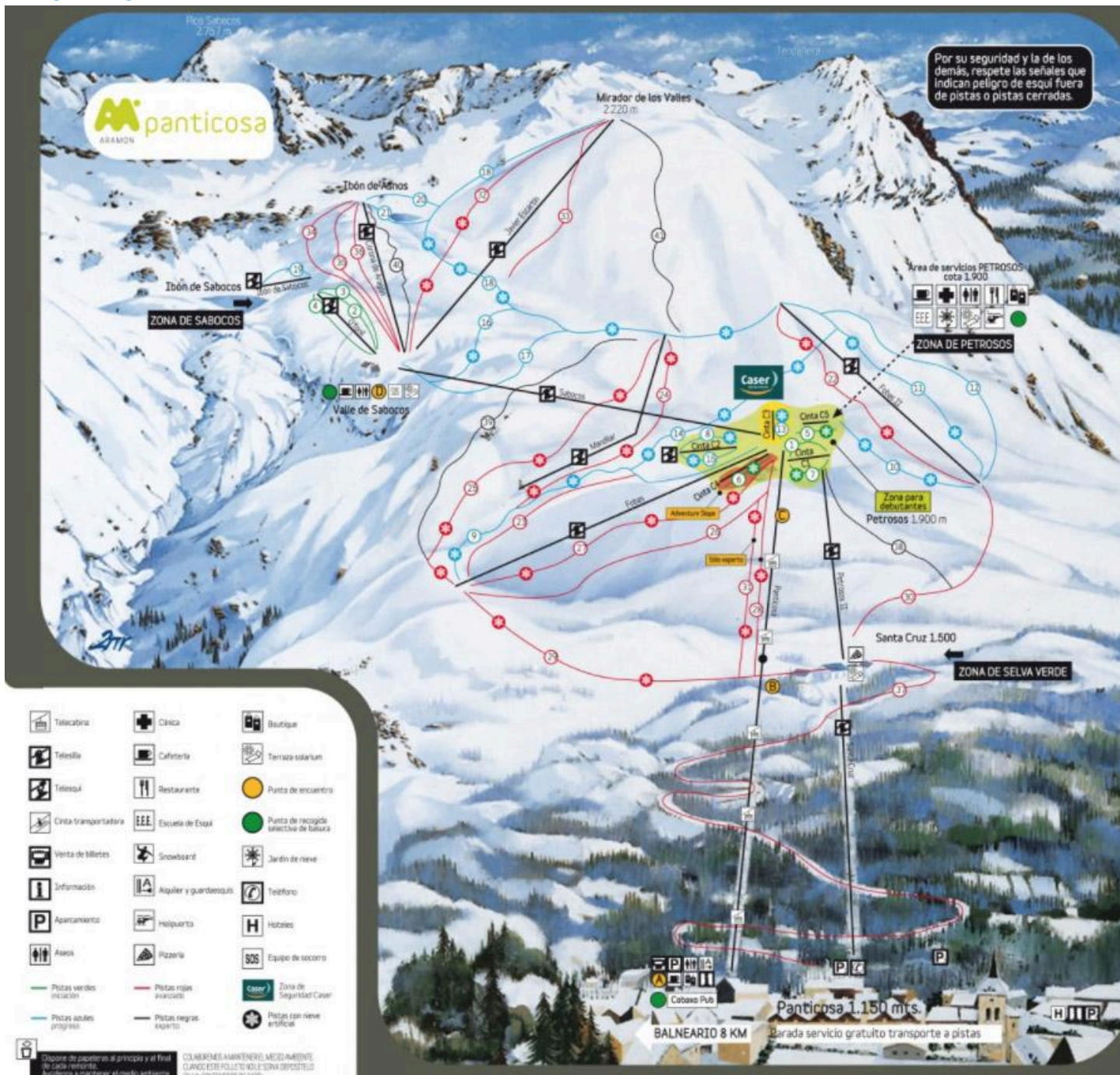
A partir do catálogo, baixo pedido (importante: hai que adiantar o pagamento dos produtos), solicítanse os lotes a través da páxina web da empresa, que chegan ao instituto (Vicedirección) e son recollidos polo/a alumno/a.

3. OUTRAS OPCÍONS

IMPORTANTE

- ***No caso de non poder ir a saída haberá que devolver todos os cartos gañados con esas vendas. Estes cartos irán á bolsa común da saída e para o resto do alumnado que participará na mesma.***
- ***As ganancias das vendas son para vós, pero soamente para financiar os gastos da saída. Cada alumna/o poderá autofinanciar sen custo ningún esta actividade ou a maior parte do custo da mesma.***
- ***De ningunha maneira o alumnado que non vaia á viaxe poderá vender estas rifas ou produtos.***

Mapa de pistas de Panticosa



remontes

TIPO/NOMBRE	PLAZAS	(per/h)
Telecabina Panticosa	8	1.800
Telecable Petrosos	4	1.200
Telecable Sabocos	4	1.200
Telecable Corona de Aragón	4	1.200
Telecable Santa Cruz	2	720
Telecable Javier Escartín	2	900
Telecable Fobas	2	720
Telesequí de Sabocos	1	720
Telesequí Fobas II	1	500
Telesequí Mandiár	1	500
Telesequí O'Fonil	1	720
Cinta C1 Yanel	1	900
Cinta C2 Alimoché	1	960
Cinta C3 Telecabina	1	800
Cinta C4 Selva Verde	1	900
Cinta C5 Chiquitines	1	400

14.140 plazas por hora

información sobre las pistas

pistas verdes

N.º	NOMBRE	LONG.	ZONA
1	Yanel ●	100 m	Petrosos
2	O'Fonil I	175 m	Valle de Sabocos
3	O'Fonil II	175 m	Valle de Sabocos
4	O'Fonil III	200 m	Valle de Sabocos
5	Chiquitines ●	50 m	Petrosos
6	Arguelles ●	100 m	Petrosos
7	Edelweiss ●	100 m	Petrosos

9,900 Km de pistas verdes

pistas azules

N.º	NOMBRE	LONG.	ZONA
8	Debutantes ●	200 m	Petrosos
9	Fobas I ●	1.190 m	Petrosos-Fobas
10	Fobas II ●	650 m	Petrosos-Fobas II
11	Fobas del Pueyo	700 m	Fobas II
12	Huz de Jaca	1.300 m	Fobas II
13	Garmo Negro ●	100 m	Petrosos
14	Petrosos ●	600 m	Fobas II
15	Debutantes II ●	195 m	Petrosos
16	Senderos ●	600 m	Valle de Sabocos
17	Marmotas	700 m	Valle de Sabocos
18	Cuartale ●	2.000 m	Valle de Sabocos
19	Sabocos	250 m	Valle de Sabocos
20	Pista del Bolo	600 m	Valle de Sabocos
21	Martin Bello	500 m	Valle de Sabocos

9,580 Km de pistas azules

pistas rojas

N.º	NOMBRE	LONG.	ZONA
22	Pala Fobas II ●	700 m	Fobas II
23	Pala Fobas I	700 m	Fobas I
24	Mandiár ●	1.000 m	Tq. Mandiár
25	Stadium ●	1.800 m	Tq. Mandiár
26	Fora O'Maduro	1.500 m	Petrosos-Fobas
27	Pala Azul ●	1.000 m	Petrosos-Fobas
28	Pala Petrosos ●	1.270 m	Petrosos
29	Selva Verde ●	1.850 m	Bajada (cota 1.500)
30	Mazarauuala	1.900 m	Fobas II (cota 1.500)
31	Pala del Pino ●	970 m	Petrosos
32	Los Añinos ●	1.500 m	Valle de Sabocos
33	Peña Blanca	1.100 m	Valle de Sabocos
34	Ibón I	750 m	Valle de Sabocos
35	Ibón II	625 m	Valle de Sabocos
36	Ibón II	600 m	Valle de Sabocos
37	El Bosque ●●	4.000 m	Bajada Pueblo

21,315 Km de pistas rojas

pistas negras

N.º	NOMBRE	LONG.	ZONA
38	Tubo del Espejo	600 m	Petrosos (cota 1.500)
39	Tubo del Mandiár	1.300 m	Fobas II
40	Surferos	600 m	Valle de Sabocos
41	Valle de Tena	700 m	Sabocos/Petrosos

3,200 Km de pistas negras

- Telecabina
- Telecable
- Telesequí
- Cinta transportadora
- Venta de billetes
- Información
- Aparcamiento
- Ascensor
- Cita
- Cafetería
- Restaurante
- Escuela de Esquí
- Snowboard
- Alquiler y guardaesqui
- Alquiler
- Pizzería
- Boutique
- Terrazo solarium
- Punto de encuentro
- Punto de recogida selectiva de basura
- Jardín de nieve
- Teléfono
- Hoteles
- Equipo de secado
- Zona de seguridad Caser
- Pistas con nieve artificial

Dispone de paletas al principio y al final de cada remontes. Colóquelas en el punto de depósito cuando este no lo sea. No las deposite en el punto de depósito.

Estación Formigal-Panticosa:



VALLE DE SABOCOS

PICO SABOCOS
2.757 m

VALLE DE PETROSOS

PEÑA ROYA 2.578 m
PEÑA BLANCA 2.555 m

VALLE DE TRES HOMBRES - SEXTAS

PEÑA TELERA
2.762 m

VALLE DE IZAS - SARRIOS

PUNTA ESCARRA
2.748 m

VALLE ANAYET

PICO ROYO 2.407 m
PICO CULIBILLAS 2.528 m
PALA DE IP 2.779 m

VALLE PORTALET

ANAYET
2.574 m

