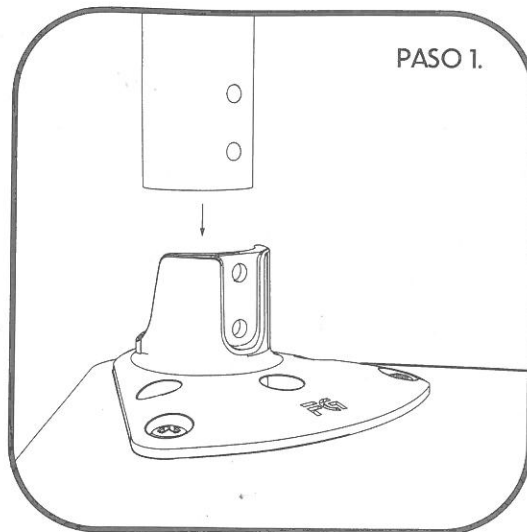
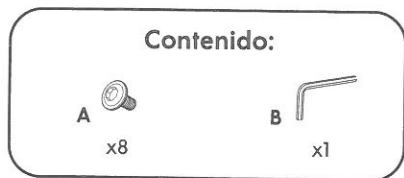
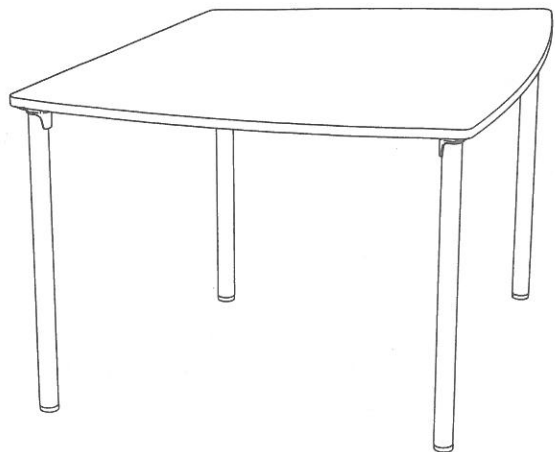


Instrucciones de montaje
IM_ACTITABLE



Introducir la pata dentro de la peana,
alineando los agujeros de ambas
piezas.

Instrucciones de montaje

IM_ACTITABLE



Una vez alineado, introducir los tornillos A y atornillar manualmente hasta que los tornillos se sujeten a la pata.



Apretar con llave ó máquina hasta ajustar los tornillos a la pata.