



Proxecto levado a cabo cunha licenza de formación durante o curso 2023-24 polas profesoras **Estela Suárez Recouso** e **Susana González Vázquez**.



Este proxecto está protexido por unha licenza Creative Commons Atribución- Non comercial – Compartir igual 4.0



Descrición do recurso

O proxecto “Botar a lingua a pracer” consta de cinco apartados:

1. Compañeiro Daniel
2. O camiño de Nós
3. Constelación vangarda
4. Vivir por e para Galicia
5. Faládelle de nós
6. Para coñecer mellor o noso proxecto



Compañeiro Daniel



O camiño de Nós

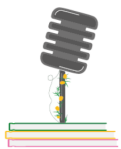



Constelación vangarda





Vivir por e para Galiza




Faládelle de nós








En cada unha das unidades, vas atopar os mesmos apartados:



Constelación vangarda



ACTIVIDADE	DESCRCIÓN
	<p>Aquí atoparás o podcast e a súa transcripción por escrito, por se tiveses algunha dúbida sobre os diálogos que se escoitan.</p>
<p>Cuestionario</p> 	<p>Realizarás un test na aula virtual cun número libre de intentos e sen límite de tempo. Servirache de autoavaliación, para saber se debes escoitar de novo o podcast ou se entendiches todo á primeira.</p>
	<p>Para axudar na comprensión do que se está a narrar en cada podcast, acompáñase este dunha galería de imaxes que permitirán visualizar algúns dos feitos e personaxes descritos.</p>
<p>Actividades de creación</p> 	<p>Serán actividades nas que vas ter que desenvolver a túa creatividade e imaxinación. O punto de partida será sempre unha breve información do tema. Tamén terás consellos que deberás seguir para acadar a mellor puntuación.</p>
<p>Actividades de ampliación</p> 	<p>No podcast non podemos ofrecer con detalle moitos datos que cremos importantes. Estes exercicios terán como obxectivo aprofundar en temas, personaxes, aspectos... relacionados co tema que estamos a tratar.</p>

Para acceder ao contido de cada apartado, unicamente haberá que pinchar sobre a icona correspondente, abríndose así cadanseu apartado:



Constelación Vangarda. Podcast e transcripción

Constelación Vangarda.mp3

Transcripcion_Constelacion_Vangarda.pdf

Descargar cartafol

Entendiches o que escoitaches? Cuestionario



Resolve o cuestionario para comprobares que escoitaches con atención

Método de cualificación: Cualificación máis alta

Poesía vangardista



Poesía vangardista

Creacionismo, imaxinismo e neotrobadorismo en Galicia

Ler

Dos arquivos do trasno



Dos arquivos do trasno

Ler

Nalgúns casos, terás exercicios interactivos, que deberás realizar na propia aula e que poderás corrixir ti mesmo/a:

The screenshot shows a quiz interface with a sidebar on the left containing a menu with items like 'Poesía vangardista', 'O primeiro poema...', 'Recursos vangard...', 'O hilozolismo de A...', 'Neotrobadorismo', 'Unilled Course Presenta...', 'Creacionismo', 'Un poema creacio...', and 'Análise dun poem...'. The main content area is titled 'Neotrobadorismo' and 'Completa as palabras que faltan para xustificar a que vangarda pertence o poema.' It contains three paragraphs of text with blank spaces for answers. A 'Comprobar' button is at the bottom of the text area. A yellow arrow points to this button with the text 'Actividades interactivas, con autocorrección' below it.

Noutros casos, o profesorado encargárase da corrección ou supervisión. Será quen decida cando e como deberedes entregar o exercicio:

Escrebe a túa carta dende a emigración 6 / 7

As cartas da vida

- ▶ Emigración ou exilio ○
- ▶ Lugares e datas d... ○
- ▶ Os/as emigrantes ... ○
- ▶ As cartas da emig... ○
- Dúas letras (vídeo) ○
- Escrebe a túa cart... ○

Enviar & resumo

Despois de toda esta información, chegou o momento da túa tarefa!


Unha carta dende a emigración

A vosa tarefa consistirá en **escribir unha carta.**

A seguir, terás todos os datos: quen escribe e a quen vai dirixida, partes dunha carta, como cumprimentar un sobre para envío ao correo, fórmulas de saúdo/despedita...

Imos aló!

Proposta de actividade



1 / 6 ▶

Escrebe a túa carta dende a emigración 6 / 7

As cartas da vida

- ▶ Emigración ou exilio ○
- ▶ Lugares e datas d... ○
- ▶ Os/as emigrantes ... ○
- ▶ As cartas da emig... ○
- Dúas letras (vídeo) ○
- Escrebe a túa cart... ○

Enviar & resumo

Para acceder a información que contén esta imaxe, preme [aquí](#)

Comproba se a túa carta está lista para entregar

- Ten todas as **partes** dunha carta (lugar e data, saúdo, corpo...)
- O **tema** son as vivencias do emigrante no novo país de destino.
- O **destinatario/a(s)** é un familiar que está na aldea, en Galicia.
- A carta está separada en **parágrafos** (en cada parágrafo desenvólvese un tema).
- O **sobre** ten escrito correctamente e no lugar axeitado (parte dianteira/traseira) o enderezo de destinatario e remitente.
- A **redacción** é coidada e sen faltas de ortografía.
- O **léxico** é axeitado para un rexistro familiar e coidado.

Consellos antes de entregar

4 6 / 6