



# Documento técnico

Os sons  
da  
Historia

M<sup>a</sup> Esther  
Fernández  
Pérez

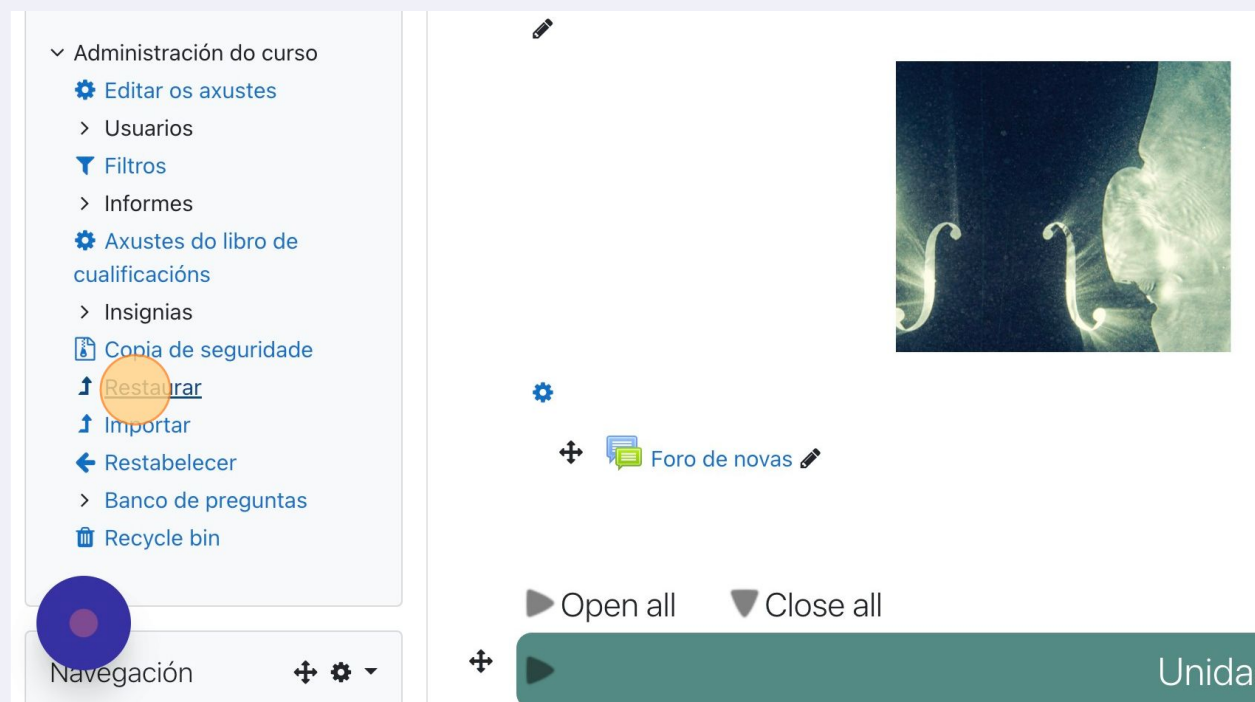
Licenza por formación  
Curso 2021-22

# Documento técnico

O recurso é un curso que se pode instalar en calquera aula virtual Moodle dos centros educativos galegos e Edixgal. Estas instrucións valen para a instalación en calquera das dúas plataformas.

Para comezar a instalación hai que descargar o arquivo de copia de seguridade coa extensión .mbz que se atopa na zona de descargas desta aula.

## 1 No bloque de administración picar en "Restaurar"



The screenshot displays the Moodle course administration interface. On the left, the 'Administración do curso' (Course Administration) menu is visible, with the 'Restaurar' (Restore) option highlighted in an orange circle. The main content area shows a course theme preview and a 'Foro de novas' (New forum) block. At the bottom, there are 'Open all' and 'Close all' buttons and a 'Unida' label.

## 2 Escoller o arquivo da copia de seguridade coa extensión .mbz

O

sons da historia / Restaurar

### Importar un ficheiro de copia de seguridade

Ficheiros



Escolle un ficheiro...

Tamaño máximo para ficheiros novos: 800MB



Arrastre e solte aquí os ficheiros para

Restaurar

## 3 Busca o arquivo no teu ordenador

### CURSO Selector de ficheiros

ursos / Os sc

Ficheiros do servidor

Ficheiros recentes

Enviar un ficheiro

Ficheiros privados

Content bank

Anexo

Seleccionar arquivo

Ninguno archivo selec.

Gardar como

Autor

Esther Fernández Pérez

Escolle a licenza ?

oria

#### 4 Picar en "Enviar este ficheiro"

ficheiro

privados

bank

Seleccionar archivo copia\_de\_...23-nu.mbz

Gardar como

Autor

Esther Fernández Pérez

Escolla a licenza ?

Creative Commons - Non comercial, compartir igual

Enviar este ficheiro

Rest

os ficheiros de copia de seguridade

#### 5 Botón restaurar

### Importar un ficheiro de copia de seguridade

Ficheiros

Escolla un ficheiro... Tamaño máximo para ficheiros novos: 800MB

[copia\\_de\\_seguridade-moodle2-course-929-os\\_sons\\_da\\_historia-050](#)





Restaurar

Neste formulario hai campos obrigatorios marcados con !


### Área da copia de seguridade de curso ?

Nome de ficheiro	Hora	Tamaño	Descargar
Xestionar os ficheiros de copia de seguridade			

## 6 Continuar

	Páxina	Fuga en DO mentol Bwy 847 Bacti
	Páxina	Códice Calixtino
	Etiqueta	Etiqueta
	Etiqueta	Etiqueta

Créditos Incluído na copia de seguridade (sen información de usuarios)



[Andrés Pérez \(Saír\)](#)


## 7 Seleccionar onde se quere restaurar o curso, configurar os axustes, revisar e completar a restauración.

1. Confirmar ► **2. Destino** ► 3. Axustes ► 4. Esquema ► 5. Revisar ► 6. Proceso ► 7. Completa

### Restaurar neste curso

Fusionar a copia de seguridade do curso con este curso

Eliminar o contido do curso actual e após restaurar



### Restaurar nun curso existente

Fusionar a copia de seguridade do curso co curso existente

Eliminar o contido do curso existente e após restaurar