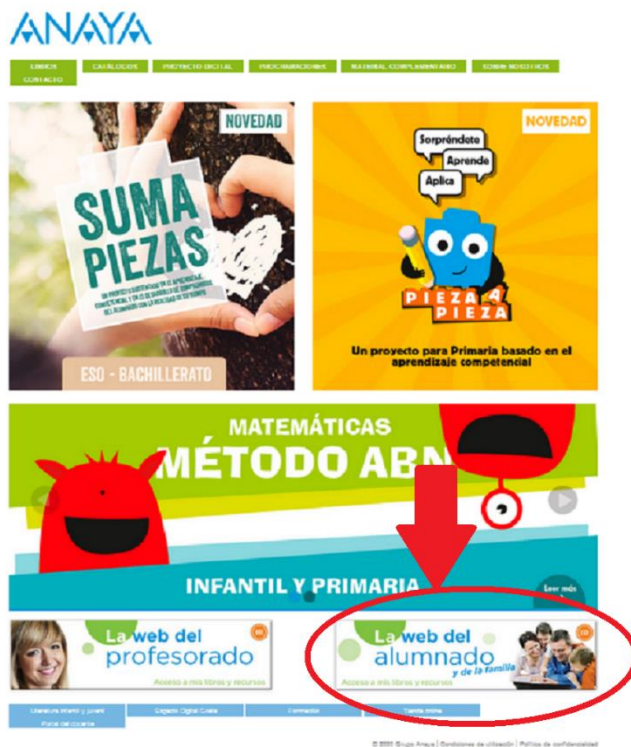


PASO 1: REGISTRO EN LA WEB DE ANAYA

¿Cómo me registrarse en la web de ANAYA para ver el libro digital?

1. Teclear en cualquier buscador “Anaya Educación”
2. Pulsar sobre el botón WEB DEL ALUMNADO Y DE LA FAMILIA



3. Pulsar sobre el botón NUEVO USUARIO



Usuario

Contraseña

[NUEVO USUARIO](#) [ENTRAR](#)

Regístrate y accede a tus libros digitales, a los recursos digitales complementarios a tus libros de texto y a ANAYA EXPLORA, donde encontrarás recomendaciones de lecturas y nuestra revista de

4. Rellenar el formulario. Inmediatamente podrás entrar con el **usuario y contraseña que indiques**. Recibirás también un correo electrónico de bienvenida. Guárdalo porque ahí están tus datos de acceso para que los recuerdes siempre que necesites.

ANAYA
Estás en: Home > Formulario de alta nuevo usuario

LIBROS CATALOGOS PROYECTO DIGITAL PROGRAMACIONES MATERIAL COMPLEMENTARIO SOBRE NOSOTROS CONTACTO

Alta nuevo usuario

Completa y valida tus datos para el registro en este espacio.
Recuerda apuntar el usuario y la contraseña que elijas y guardarlo en un lugar seguro.

Datos personales
(Todos los campos con * son obligatorios)

Usuario * Utilizar de 8 y 10 caracteres (sólo letras y números)

Contraseña * Repite su contraseña * Utilizar de 8 a 15 caracteres (sólo letras y números)

Correo electrónico * Correo electrónico (espelli) * Si añades la dirección de correo electrónico podremos contactar contigo y ayudarte cuando lo necesites. Si eres menor de edad, esto lo tendrá que hacer tu madre, padre o tutor.

☐ He leído y acepto las condiciones legales.

último paso: Pulsar enviar y si no hay ningún error en el formulario ya estaría

Aparecerá:

LIBROS CATALOGOS PROYECTO DIGITAL PROGRAMACIONES MATERIAL COMPLEMENTARIO SOBRE NOSOTROS CONTACTO

Alta nuevo usuario

Completa y valida tus datos para el registro en este espacio.
Recuerda apuntar el usuario y la contraseña que elijas y guardarlo en un lugar seguro.

Datos personales
(Todos los campos con * son obligatorios)

Usuario * paulafn07 Utilizar de 8 y 10 caracteres (sólo letras y números)

Contraseña * Repite su contraseña * Utilizar de 8 a 15 caracteres (sólo letras y números)

Correo electrónico * paulafn07@gmail.com Correo electrónico (espelli) * paulafn07@gmail.com Si añades la dirección de correo electrónico podremos contactar contigo y ayudarte cuando lo necesites. Si eres menor de edad, esto lo tendrá que hacer tu madre, padre o tutor.

☒ He leído y acepto las condiciones legales.

Tu solicitud de alta se ha enviado correctamente.

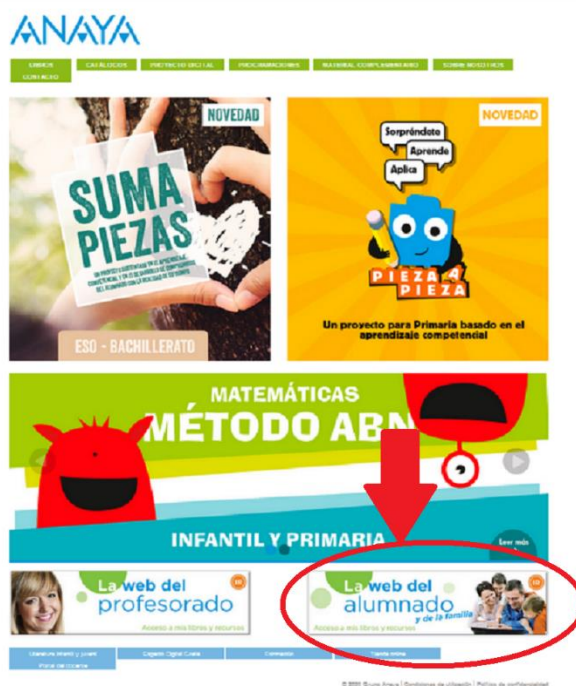
Recibirás un correo al mail que nos has indicado confirmandote la activación de tu usuario.

Puedes acceder a tu área privada introduciendo tu usuario y contraseña desde este mismo sitio, en la web del alumnado.

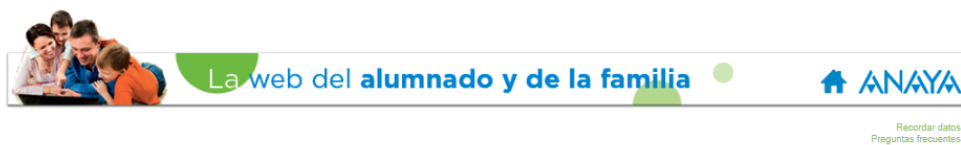
Literatura infantil y juvenil Espacio Digital Gesta Formación Tienda online Portal del docente

© 2020 Grupo Anaya | Condiciones de utilización | Política de confidencialidad

5. Al cerrar esa ventana, se vuelve a la página principal de ANAYA:



6. Escribe el nombre de usuario y contraseña y pulsa en ENTRAR



Escribes el usuario y la contraseña que habías registrado

Usuario

Contraseña

Regístrate y accede a tus libros digitales, a los recursos digitales complementarios a tus libros de texto y a ANAYA EXPLORA, donde encontrarás recomendaciones de lectura y nuestra revista de ocio educativo ¡CONÉCTATE!, con propuestas de juegos, experimentos y diversas actividades para realizar individualmente o en familia.

PASO 2: AÑADIR LOS RECURSOS

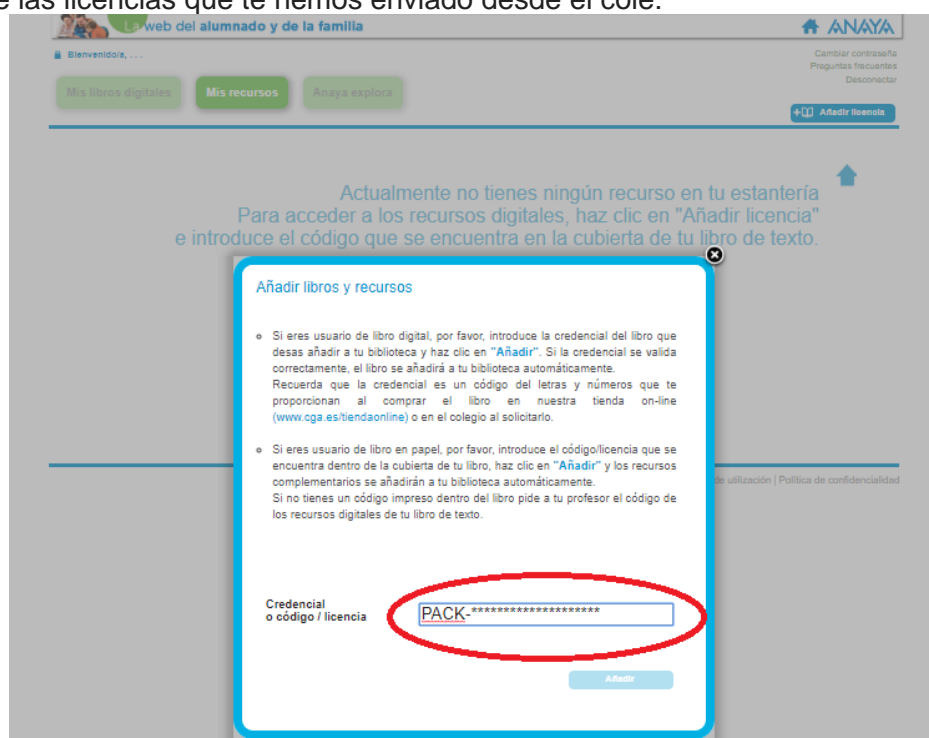
Ya tengo mis claves de acceso y he entrado en mi espacio personal ¿Cómo añado mis recursos?

1. Pulsa sobre la opción AÑADIR LICENCIAS y escribe allí ese código impreso en tu libro de texto.



© 2020 Grupo Anaya | Condiciones de utilización | Política de confidencialidad

2. Añade una de las licencias que te hemos enviado desde el cole:



La web del alumnado y de la familia

Bienvenido, ...

Mis libros digitales Mis recursos Anaya explora

ANAYA

Cambiar contraseña Preguntas frecuentes Desconectar

+ Añadir licencia

Actualmente no tienes ningún recurso en tu estantería
Para acceder a los recursos digitales, haz clic en "Añadir licencia" e introduce el código que se encuentra en la cubierta de tu libro de texto.

Añadir libros y recursos

- Si eres usuario de libro digital, por favor, introduce la credencial del libro que desas añadir a tu biblioteca y haz clic en "Añadir". Si la credencial se valida correctamente, el libro se añadirá a tu biblioteca automáticamente. Recuerda que la credencial es un código de letras y números que te proporcionan al comprar el libro en nuestra tienda on-line (www.cga.es/tiendaonline) o en el colegio al solicitarlo.
- Si eres usuario de libro en papel, por favor, introduce el código/licencia que se encuentra dentro de la cubierta de tu libro, haz clic en "Añadir" y los recursos complementarios se añadirán a tu biblioteca automáticamente. Si no tienes un código impreso dentro del libro pide a tu profesor el código de los recursos digitales de tu libro de texto.

Credencial o código / licencia

PACK

Añadir

La web del alumnado y de la familia

Bienvenido, ...

Mis libros digitales Mis recursos Anaya explora

ANAYA

Cambiar contraseña Preguntas frecuentes Desconectar

+ Añadir licencia

Actualmente no tienes ningún recurso en tu estantería
Para acceder a los recursos digitales, haz clic en "Añadir licencia" e introduce el código que se encuentra en la cubierta de tu libro de texto.

La licencia ha sido añadida correctamente a tu biblioteca.

Hemos añadido varios libros y algunos recursos a tu biblioteca.

Aceptar

3. REPITE ESTA OPERACIÓN PARA CADA UNA DE LAS LICENCIAS.

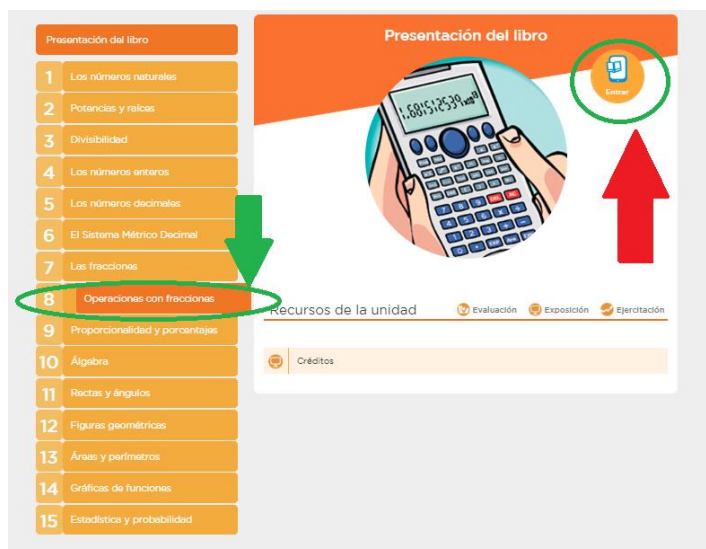
PASO 3: VER LOS LIBROS DIGITALES

¿Cómo puedo ver la versión digital de mi libro de texto?

En el apartado “Ver mis libros digitales”:



Seleccionas el tema y entras en el libro:



OTRAS CUESTIONES:

1. ¿Puedo descargar el libro digital con la licencia que me de mi profesor?

La licencia del libro digital sirve ver el libro en esta web y para descargarlo y consultarlo, ya sin conexión, en Android, iPad o escritorio de PC usando los visores correspondientes. Más información en: <https://www.cga.es/educacion/soportedigital/>

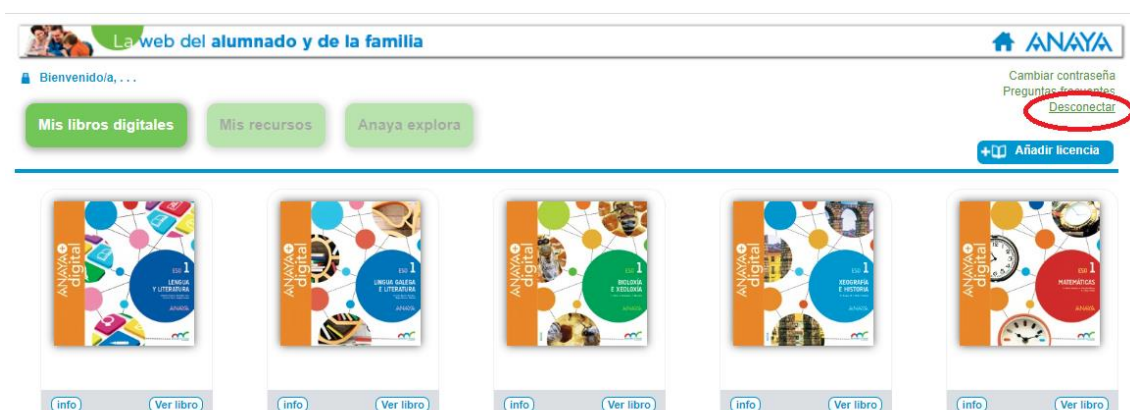


2. Al pulsar sobre los recursos de mi libro de texto no aparecen todos los temas de mi libro.

Estamos trabajando para que puedas acceder lo antes posible a los recursos de la totalidad del libro. Este es un espacio vivo, en el que cada día encontrarás recursos nuevos.

3. He terminado de usar los recursos y quiero salir, ¿Cómo hacerlo?

Para cerrar tu sesión en Anaya Educación y que puedas abrirla en la siguiente clase sin problemas recuerda hacerlo pulsando sobre el botón **DESCONECTAR**, situado en la parte superior de la página.



4. He usado los recursos digitales y cuando he intentado entrar de nuevo en la siguiente clase me dice que he excedido el número de sesiones permitidas

Debes abandonar la sesión utilizando, en todo momento, el botón “**Desconectar**” para que el sistema pueda dar la sesión por finalizada.

De otro modo, si accedes desde un ordenador o, simplemente, desde un navegador distinto, el sistema bloqueará tu sesión por interpretar que se trata del intento de otra persona que utiliza tus claves para entrar.

Si esto sucede deberás volver a conectarte con el mismo usuario, el mismo ordenador y el mismo navegador y abandonar la sesión de la forma indicada. Si esto no fuese posible, la sesión se desbloquea automáticamente después de una hora.

5. Me di de alta en www.anayaeducacion.es pero he olvidado mi contraseña

En el correo que recibiste con la confirmación del alta están tus datos de acceso. Si no recuerdas la contraseña, pulsa sobre Recordar Datos de la página principal de la web del alumnado y de la familia.