




## INFORMACIÓN SOBRE BÚSQUEDA DE CENTROS:

El periodo de solicitud de plaza es del 1 al 20 de marzo, ambos incluidos.

El link para acceder al buscador de centros de la Xunta es este:

<https://www.edu.xunta.gal/centroseducativos/BuscaCentros.do>

En el buscador, si queréis saber la información de algún centro en concreto, podéis buscar por centro educativo, o bien por Concello, si os interesa saber todas las posibilidades que existen.



### Buscar centros

Nova versión 1.23. da aplicación.

Nova funcionalidade que permite a **búsqueda por xornadas**. A xornada ou quenda vai ligada ao ensino, polo que terá que escoller tamén unha ensinanza. Pode exportar os datos en csv coa búsqueda realizada.

Para poder ver os resultados no mapa tras a busca prema no botón que se debuxa baixo o mesmo.

#### Filtros para a busca

Indique polo menos un filtro e prema o botón Buscar

##### Centro


Centro

Tipo de centro

Provincia  
-- Todas --

Concello

##### Localización



Más abaixo os da opciones de búsqueda más detalladas (bachillerato, ciclos formativos, etc.), para ajustar mejor los resultados con vuestros intereses (en la foto siguiente, muestro el desplegable de las opciones que aparecen en la categoría de “ensino”.

-- Todas --

Concello

#### Titularidade e concerto ?

Titularidade  
-- Todos --

#### Ensino ?

Plan  
-- Todos --

Réxime  
Todos

Gráo  
Todos

Asistencia  
Todos

Xornada  
-- Todas --

Buscar Limp

Todos

Bacharelato

**Ciclos formativos**

Conservación e Restauración de Bens Culturais

Curriculos estranxeiros

Cursos de especialización

Educación Especial

Educación infantil

Educación primaria

Educación secundaria obrigatoria

Educación secundaria para persoas adultas

Ensinanzas Profesionais de Artes plásticas e deseño

Ensinanzas básicas iniciais

Ensinanzas de danza

Ensinanzas de idiomas

Ensinanzas de música


Ensinanzas non regradas

Ensinanzas non regradas de danza

Ensinanzas non regradas de música

Ensinanzas superiores de arte dramática

Ciclos formativos



Como veis, podéis marcar la opción de “bacharelato” y la de “ciclos formativos”, entre muchas otras. Si en la pestaña “réxime” hubiese señalado “réxime xeral-ordinario”, aparecerían menos opciones entre las de “ensino”, ya que la búsqueda quedaría más acotada.

### ÁREAS DE INFLUENCIA:

Es interesante, una vez seleccionado el centro educativo del que quieres obtener más información, pinchar en el cuadro de “área de influencia” para que en el mapa aparezca el área o las áreas a las que pertenece el centro. De esta manera, conocerás si tienes más posibilidades de acceso en caso de que el centro tenga más demanda que oferta.

En la imagen se muestra el área de influencia del IES de Beade como ejemplo. Si pinchásemos en la zona amarilla del mapa, nos especificaría los límites del área.

#### Enderezo

Enderezo  
Camión de Outeiro 10

Localidade  
Beade (Santo Estevo)

Concello  
Vigo

Cód. postal  
36312

Provincia  
Pontevedra

#### Contacto

Teléfono  
886111030

Fax  
886111038

Enderezo electrónico  
ies.beade@edu.xunta.gal

Enderezo web  
<http://www.edu.xunta.gal/centros/iesbeade/>

[Ver web](#)

#### Área de influencia


Nesta pantalla pode consultar as áreas de influencia dos centros educativos sostidos con fondos públicos, con efectos exclusivamente informativos.

A integración dos datos estase a realizar de forma progresiva, polo que no caso de dúbida ou para completar a información debe dirixirse ao centro educativo/xeografía territorial correspondente.

☒ Ver área de influencia

[Ver outras áreas de influencia](#)

#### Localización



Ese es el cuadro que hay que marcar para que salga en el mapa el área de influencia del centro educativo que te interese.

### BAREMO PUNTUACIONES:

Se establecen las puntuaciones en función de lo siguiente:

- Por tener un hermano/a en el centro: 8 puntos. Se sumarían 2 puntos más por cada hermano a partir del 2º.
- Por tener padre/madre/tutores legales trabajando en el centro: 3 puntos (si trabajan los dos, solo se computa uno de ellos).

- Por proximidad del domicilio familiar o del centro de trabajo de cualquier progenitor o tutor legal: máximo 6 puntos.
  - Si el domicilio está dentro del área de influencia del centro: 6 puntos.
  - Si el domicilio es limítrofe con el área de influencia del centro: 3 puntos.
  - Si el lugar de trabajo está en el área de influencia del centro: 4 puntos.
  - Si el lugar de trabajo es limítrofe con el área de influencia del centro: 2 puntos.
- Renta per cápita (según Indicador Público de Renta de Efectos Múltiples IPREM): según la renta per cápita de la familia, podría obtenerse hasta un máximo de 3 puntos.
- Por familia numerosa:
  - De categoría especial: 3 puntos.
  - De categoría general: 2 puntos.
- Por familia monoparental: 2 puntos.
- Por discapacidad:
  - Si el propio alumno presenta discapacidad reconocida: 4 puntos.
  - Si es la madre, el padre o tutor/a legal quien tiene discapacidad: 3 puntos.
  - Si el hermano/a del alumno es quien presenta la discapacidad: 1 punto.

*OJO, SOLO PARA BACHILLERATO:*

- Por expediente académico:
  - Si la nota media obtenida en ESO es sobresaliente: 2 puntos.
  - Si la nota media obtenida en ESO es notable: 1 punto.
  - Si la nota media obtenida en ESO es bien: 0.5 puntos.

Espero que la información sea clara, pero si no lo es, o es insuficiente, podéis escribirme a [orientación.cpi.toural@edu.xunta.gal](mailto:orientación.cpi.toural@edu.xunta.gal) o solicitar una cita para venir presencialmente al centro en un momento en el que os pueda atender.

Un saludo

Alba Jiménez Varela