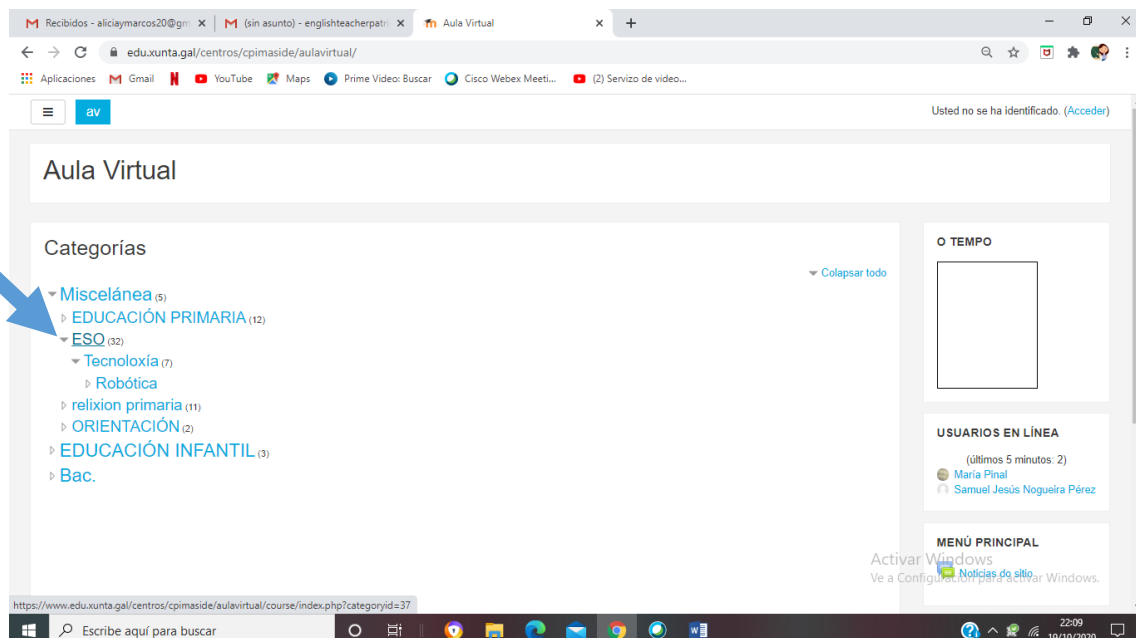


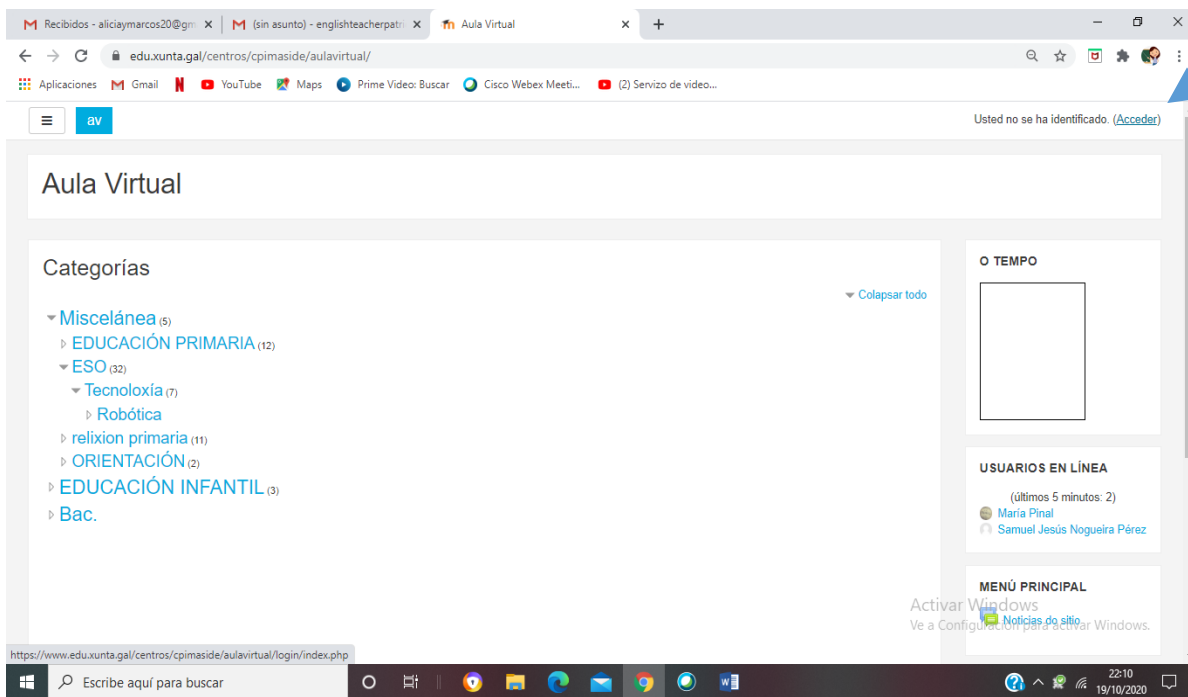
## Entras en cpi terras de Maside



The screenshot shows the homepage of the CPI Terras de Maside website. The browser's address bar displays [edu.xunta.gal/centros/cpimaside/](http://edu.xunta.gal/centros/cpimaside/). The page features a header with the site name and a navigation bar containing buttons for 'AULA VIRTUAL' and 'GALERÍA'. A black arrow points to the 'AULA VIRTUAL' button. The main content area includes a 'BENVENIDA' (Welcome) message, a large 'TM' logo, and contact information for CPI Terras de Maside. On the right, there are sections for 'NOTICIAS COVID 19' (COVID-19 News) with a prominent 'Avisos COVID-19' (COVID-19 Alerts) box, and 'ACTIVIDADES COVID19' (COVID-19 Activities) listing levels from ED. INFANTIL to 4ª PRIMARIA. The left sidebar contains links for 'INICIAR SESIÓN', 'NOVAS', 'O CENTRO', 'PROFESORADO', 'BLOGUES', 'PAIS/NAIS', and 'DEPORTE ESCOLAR'.



The screenshot shows the 'Aula Virtual' (Virtual Classroom) section of the website. The browser's address bar displays [edu.xunta.gal/centros/cpimaside/aulavirtual/](http://edu.xunta.gal/centros/cpimaside/aulavirtual/). The page has a header with a hamburger menu icon and a 'Usted no se ha identificado (Acceder)' (You are not logged in (Access)) link. The main content area is titled 'Aula Virtual' and features a 'Categorías' (Categories) list on the left. A blue arrow points to the 'EDUCACIÓN PRIMARIA' category. The categories listed are: 'Miscelánea (5)', 'EDUCACIÓN PRIMARIA (12)', 'ESO (32)', 'Tecnoloxía (7)', 'Robótica', 'relixion primaria (11)', 'ORIENTACIÓN (2)', 'EDUCACIÓN INFANTIL (3)', and 'Bac.'. On the right, there are sections for 'O TEMPO' (The Time), 'USUARIOS EN LÍNEA' (Users Online) showing 2 users, and 'MENÚ PRINCIPAL' (Main Menu).



## Nombre de usuario:

- nombre.apellidos ( todo en minúscilas, sin acentos y después del nombre un punto)

ejemplo: patricia.dominguezcastro

- Si tienes dos nombres:

nombre.nombre.apellidos

ejemplo patricia.maria.dominguezcastro

## Contrasinal: changeme

Una vez que entras te manda cambiar la contraseña: pones la actual :

changeme y a continuación la que tú elijas. No olvides guardar los cambios

LC 4 ESO

E4

4º ESO

Contrasinal actual




Novo contrasinal



Novo contrasinal (de novo)



Gardar os cambios

Neste formulario hai campos obrigatorios marcados con 

Activar Windows

Ve a Configuración para activar Windows.



Escribe aquí para buscar



22:14  
19/10/2020