


Cuando lo que queremos enviar pesa mucho, podemos crear y compartir un enlace.

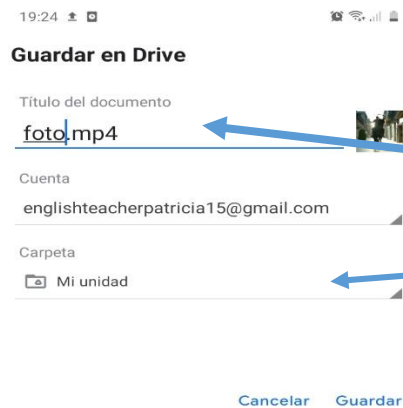
1-Seleccionamos audio, foto, video en nuestro teléfono.



2-Le damos a compartir.

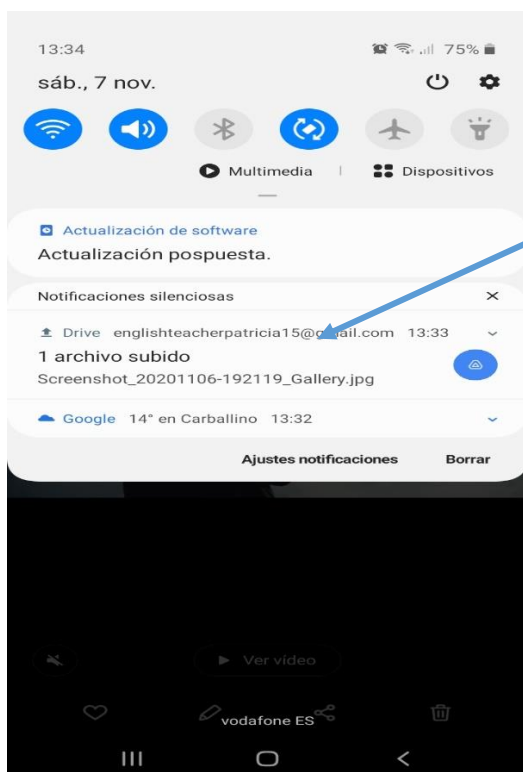


3-Guardamos en drive.



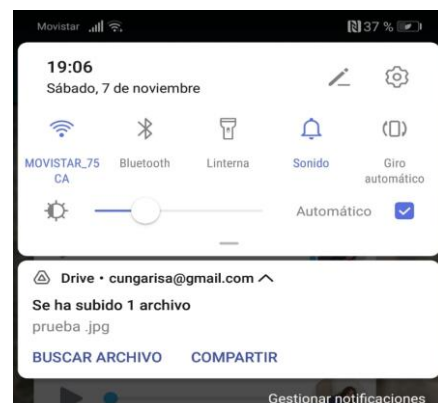
4-Le ponemos un nombre.

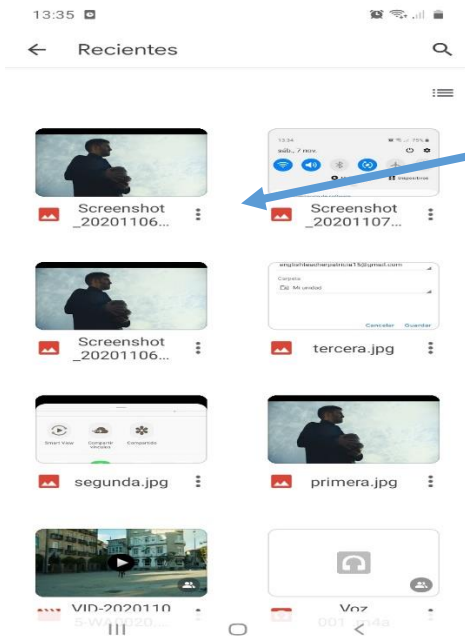
Aquí seleccionamos la carpeta que queramos y le damos a guardar.



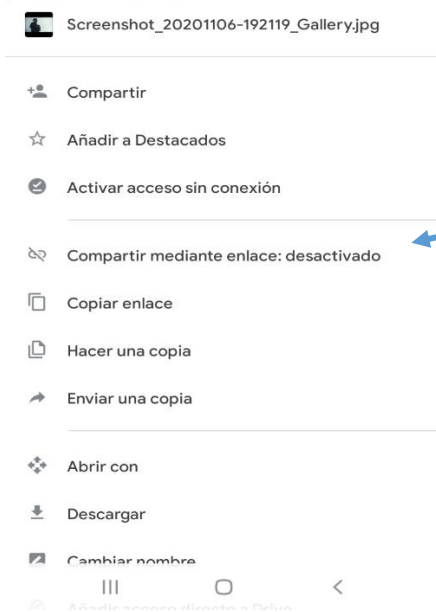
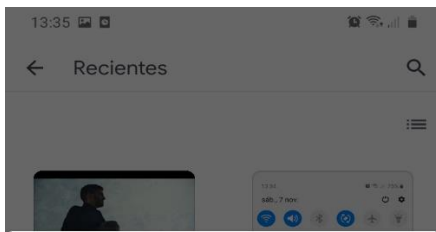
5-Pinchamos en el archivo que se ha subido.

Si aparece así le damos en buscar archivo.

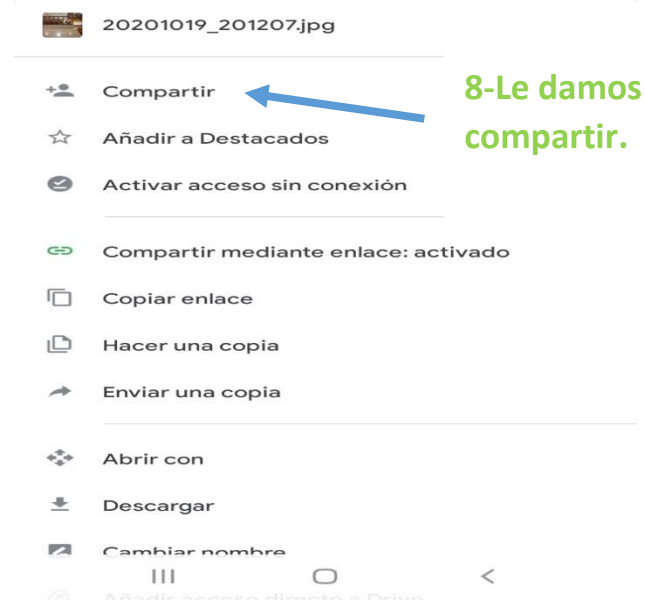
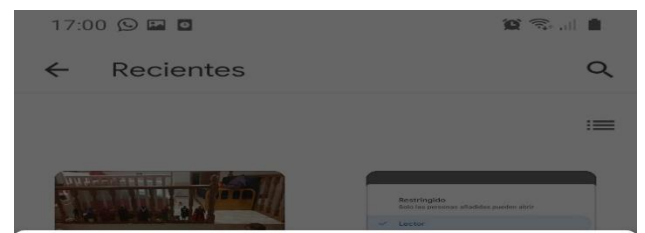




6-Aquí pinchamos en los tres puntitos.

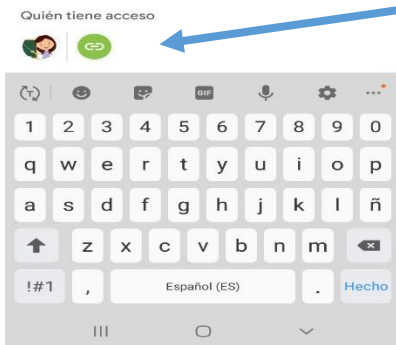


7- Hay que activar : *Compartir mediante enlace.*

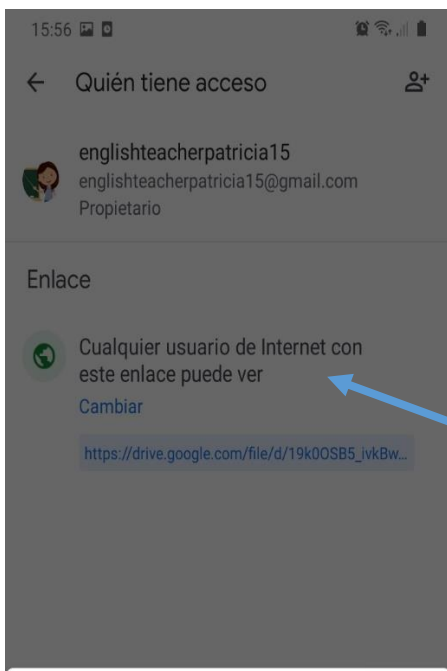


8-Le damos a compartir.

Tiene que aparecer así

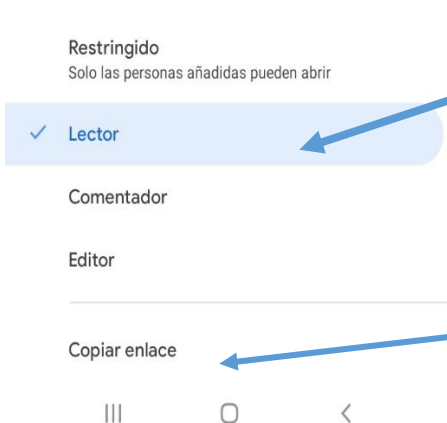


9- Le damos aquí para obtener enlace.



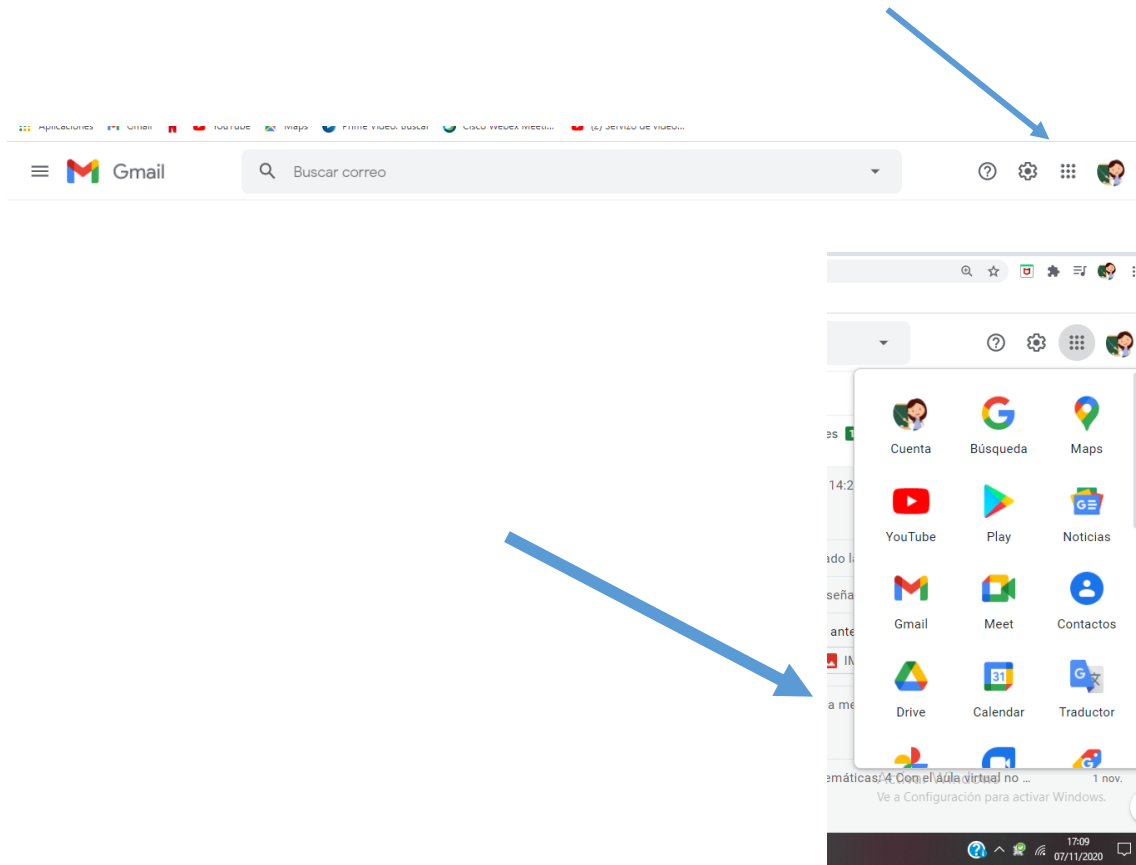
10- Es importante que aparezca esto porque de lo contrario el que lo recibe no podrá verlo.

Pinchamos aquí y nos aparecen las diferentes opciones:
Escogemos la de lector para que nos salga : *Cualquier usuario de Internet con este enlace puede ver.*

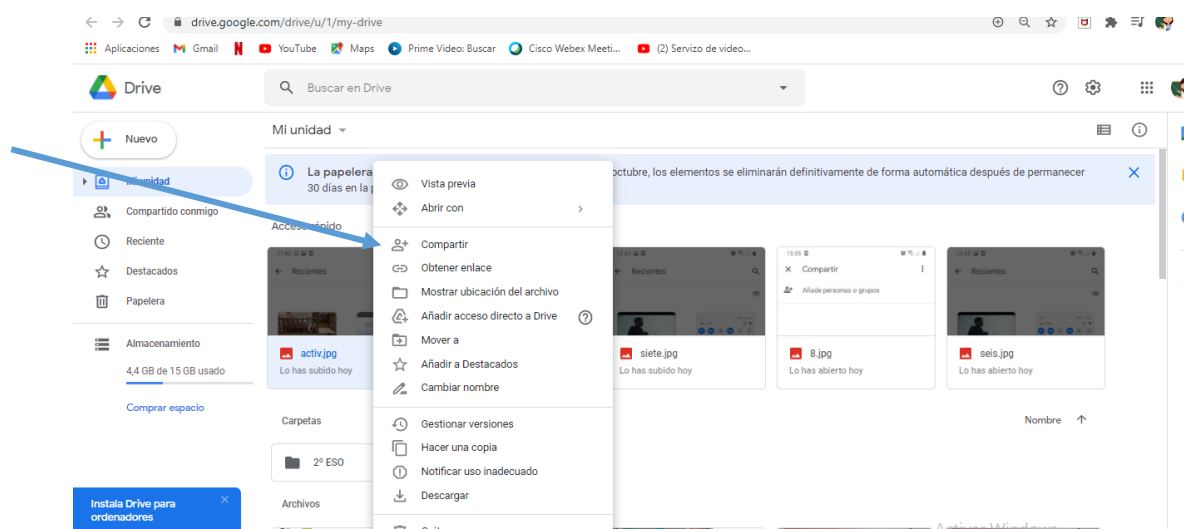


11-Por último le damos a copiar enlace.

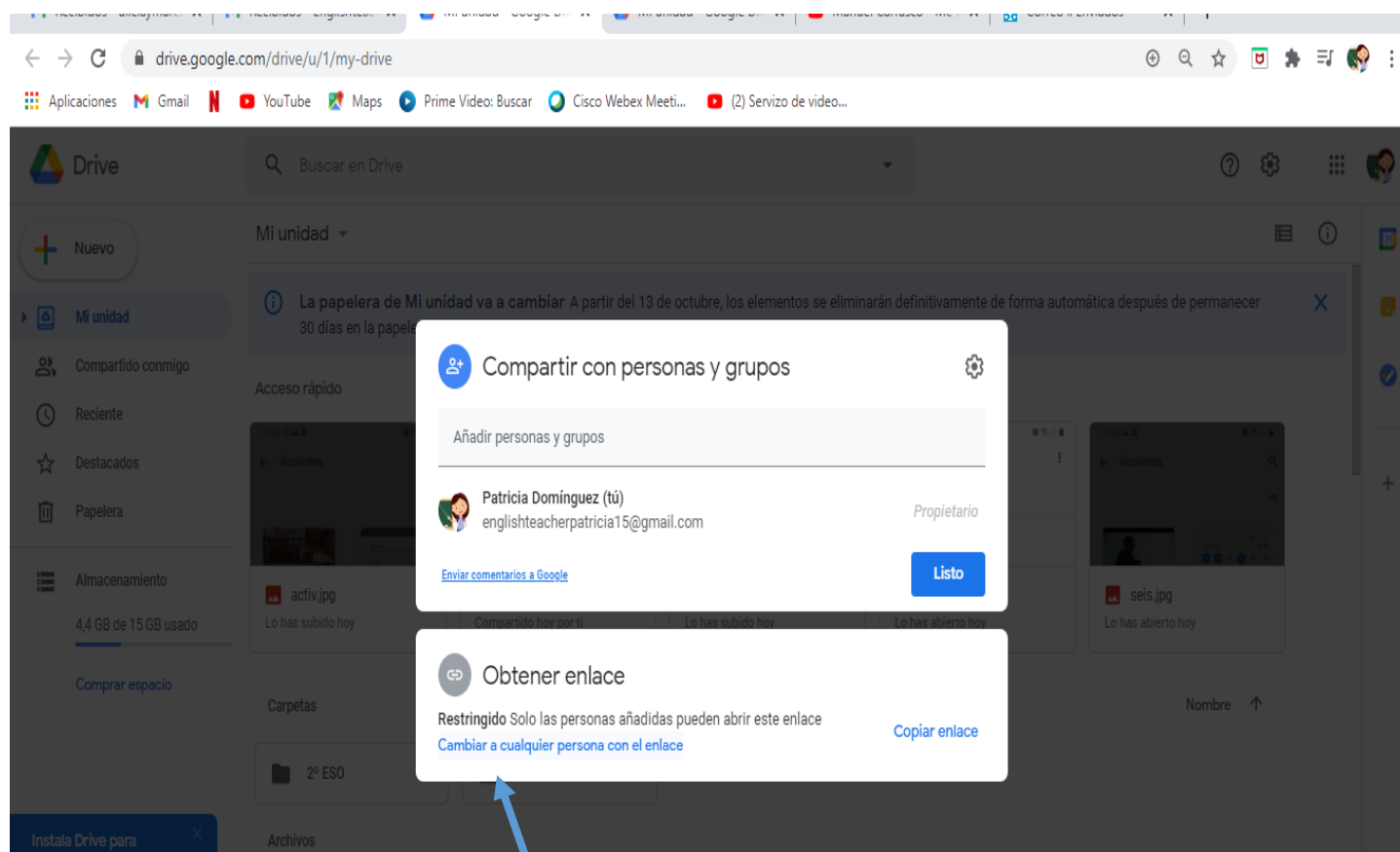
Una vez hemos compartido el documento con drive a través del móvil si lo preferimos, podemos utilizar el ordenador .Vamos a nuestro Gmail y pinchamos en estos puntitos para que aparezca nuestro drive.



Aquí está todo lo que hemos compartido con drive. Pinchamos en el botón derecho del ratón en el documento que queremos, sale este desplegable y damos a compartir

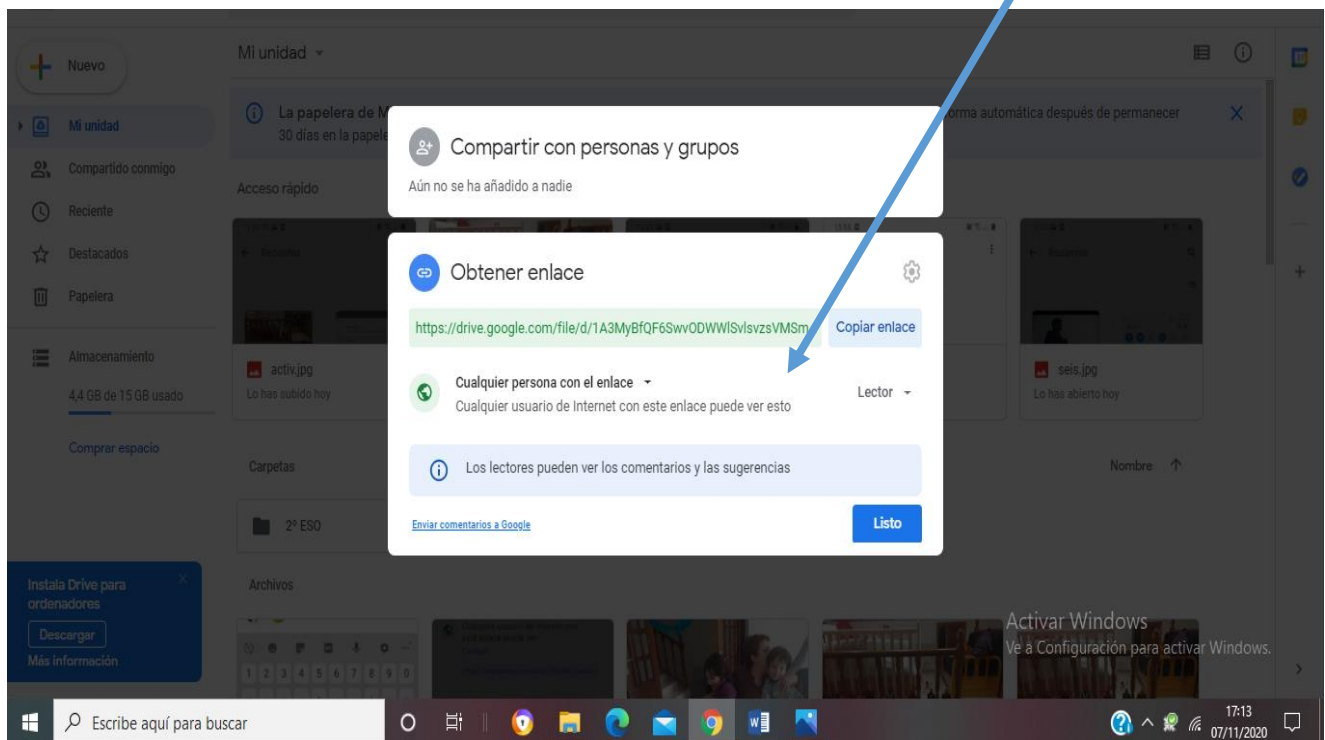


Antes de obtener enlace es importante que aparezca que *cualquier persona con el enlace pueda ver*



Aquí pone que está restringido, así no vale, así que pinchamos y...

Nos tiene que aparecer que cualquier persona puede ver esto: lector



Y le damos a copiar.

Finalmente....

VAMOS A COPIAR EL ENLACE EN EL AULA VIRTUAL, EN LA TAREA

Recibidos - alicyamarcos20@gmail.com x Correo = Enviados x Corrección de tareas na Aula Virtual x Curso: English to experiment x +

edu.xunta.gal/centros/cpimaside/aulavirtual/course/view.php?id=40

Aplicaciones Gmail YouTube Maps Prime Video: Buscar Cisco Webex Meeting (2) Servicio de video...

av

EE

Participantes

Insignias

Competencias

Cualificacións

Panel de control

Inicio do sitio

Calendario

Ficheiros privados

Os meus cursos

CAV

ADFI

LENGUA ESO NOVEL

LGLPrácticas

How to see the corrections

Aquí os explico cómo ver las correcciones de vuestras tareas

Foro de novas

INTRODUCTION

REVISION QUIZ

Let's see what you remember from last year!

PRESENT SIMPLE-PRESENT CONTINUOUS (EXPLANATION)

ACTIVITIES TO PRACTISE AND SEND TO THE TEACHER

Online Practice

PLACES IN TOWN

Your video

ustedede accedeu como Isabel Cuntín (Sair)

Inicio

actividades

Agochar actividades globais

Agochar actividades de curso

Agochar actividades do grupo

Agochar actividades do usuario

BUSCA NOS FOROS

Ir a

Busca avanzada

Activar Windows

Ve a Configuración para activar Windows.

https://www.edu.xunta.gal/centros/cpimaside/aulavirtual/mod/assign/view.php?id=2058

Escribe aquí para buscar

17:28 07/11/2020

Recibidos - alicyamarcos20@gmail.com x Correo = Enviados x Corrección de tareas na Aula Virtual x Tarefa x +

edu.xunta.gal/centros/cpimaside/aulavirtual/mod/assign/view.php?id=2058

Aplicaciones Gmail YouTube Maps Prime Video: Buscar Cisco Webex Meeting (2) Servicio de video...

av

EE

Participantes

Insignias

Competencias

Cualificacións

Panel de control

Inicio do sitio

Calendario

Ficheiros privados

Os meus cursos

CAV

ADFI

LENGUA ESO NOVEL

LGLPrácticas

YOUR VIDEO

Estado da entrega

Estado da entrega	Sen intentos
Estado das cualificacións	Sen cualificar
Data límite	Saturday, 14 de November de 2020, 00:00
Tempo restante	6 días 6 horas
Última modificación	-
Comentarios a entrega	Comentarios (0)

Engadir entrega

Facelle cambios á súa entrega

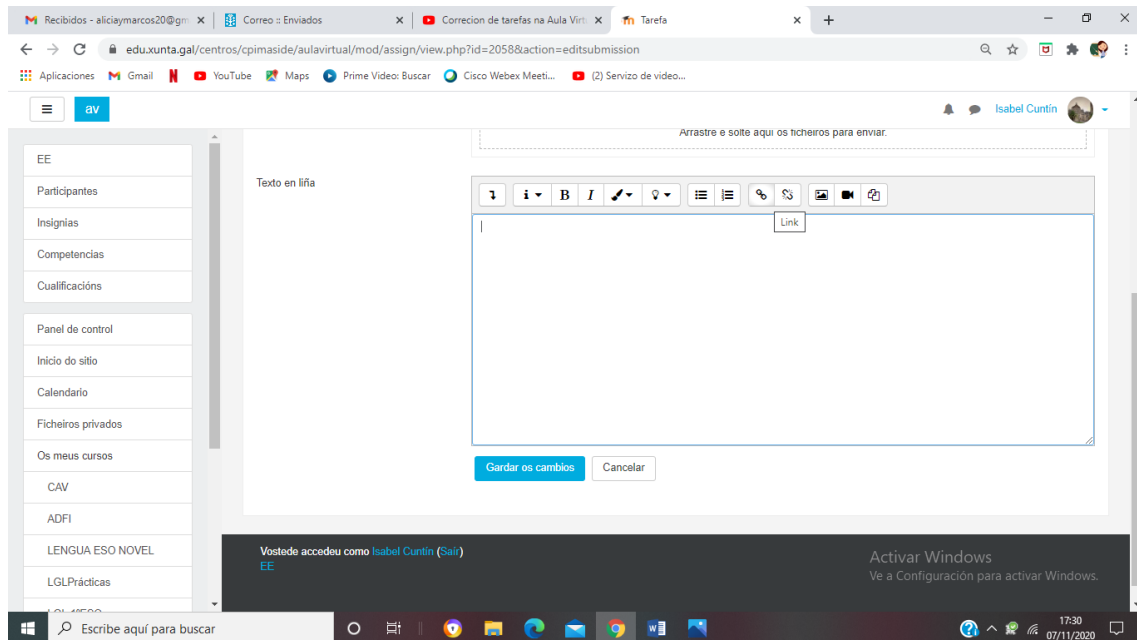
Activar Windows

Ve a Configuración para activar Windows.

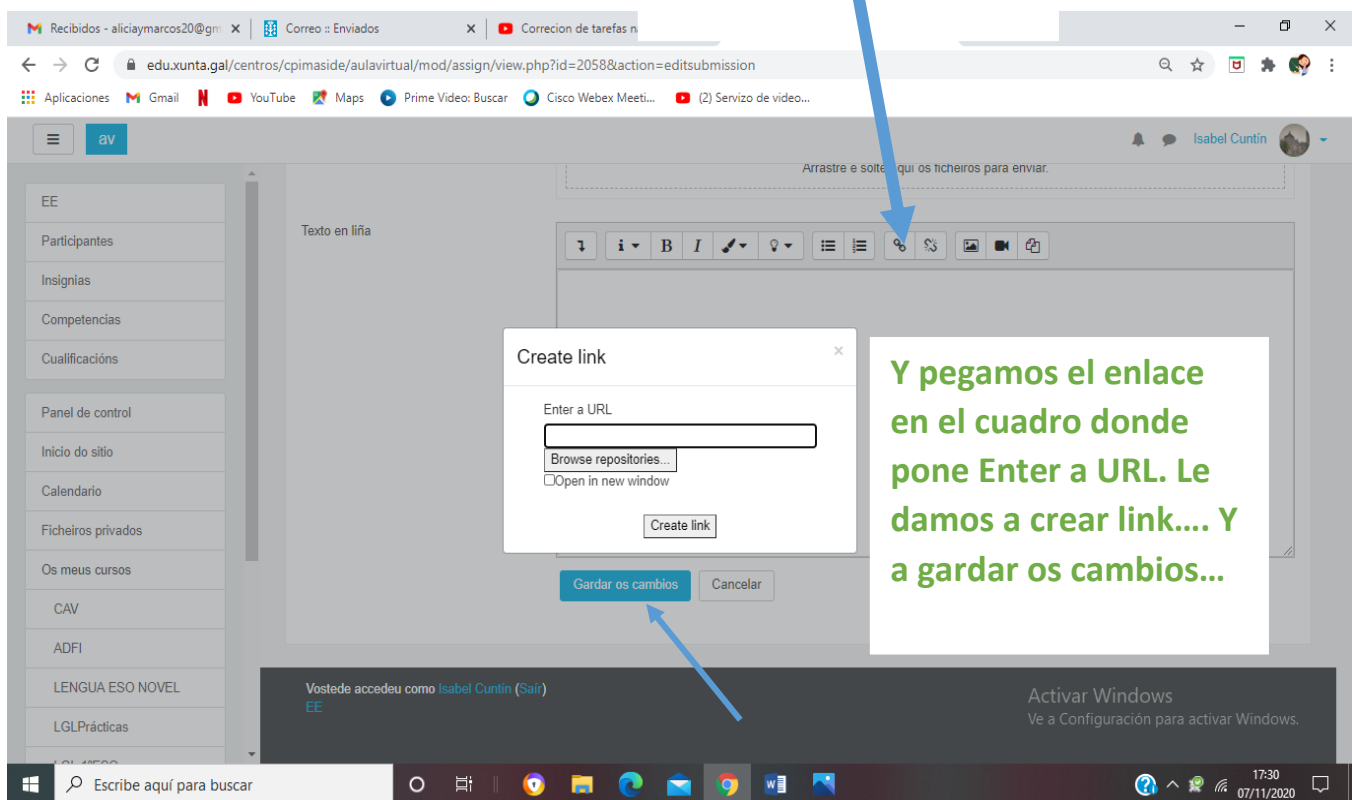
Escribe aquí para buscar

17:29 07/11/2020

Vamos a copiar el enlace en el cuadro donde pone texto en liña , pero no podemos copiarlo directamente.



Hay que darle aquí



Nos tenemos que asegurar que nuestra tarea ha sido entregada

Recibidos - aliciaymarcos20@... x Mi unidad - Google Drive x Correo :: Enviados x Corrección de tareas na Aula V x Tarefa x


edu.xunta.gal/centros/cpimaside/aulavirtual/mod/assign/view.php?id=2058&action=view

Aplicaciones Gmail YouTube Maps Prime Video: Buscar Cisco Webex Meeti... (2) Servicio de video...

av Isabel Cuntín

Your video

Estado da entrega



Estado da entrega	Entregado para cualificacións
Estado das cualificacións	Sen cualificar
Data límite	Saturday, 14 de November de 2020, 00:00
Tempo restante	6 días 6 horas
Última modificación	Saturday, 7 de November de 2020, 17:31
Texto en liña	<p>+</p> <p>https://drive.google.com/file/d/1JCZXixsEc2mFVa_S72nV0IKDOIEV-bH/view?usp=sharing</p>
Comentarios a entrega	<p>+ Comentarios (0)</p>

Editar o meu envío

Activar Windows
Ve a Configuración para activar Windows.

17:31
07/11/2020