COMO SE CUBRE A FOLLA DE CÁLCULO DO PERFIL COMPETENCIAL?

Para a sesión de avaliación todos teremos acceso a unha folla de cálculo correspondente a cada grupo do que sexamos docentes (un documento por grupo-clase), na cal introduciremos as cualificacións do alumnado na nosa materia para que de xeito automático se calcule a cualificación das competencias.

Os pasos a seguir son os seguintes:

1. Busca o correo no que teñas a ligazón de acceso á folla de cálculo do grupo pertinente.

2. Nas lapelas que observas, busca a da túa materia (só esa, non modifiques nada nas demais).

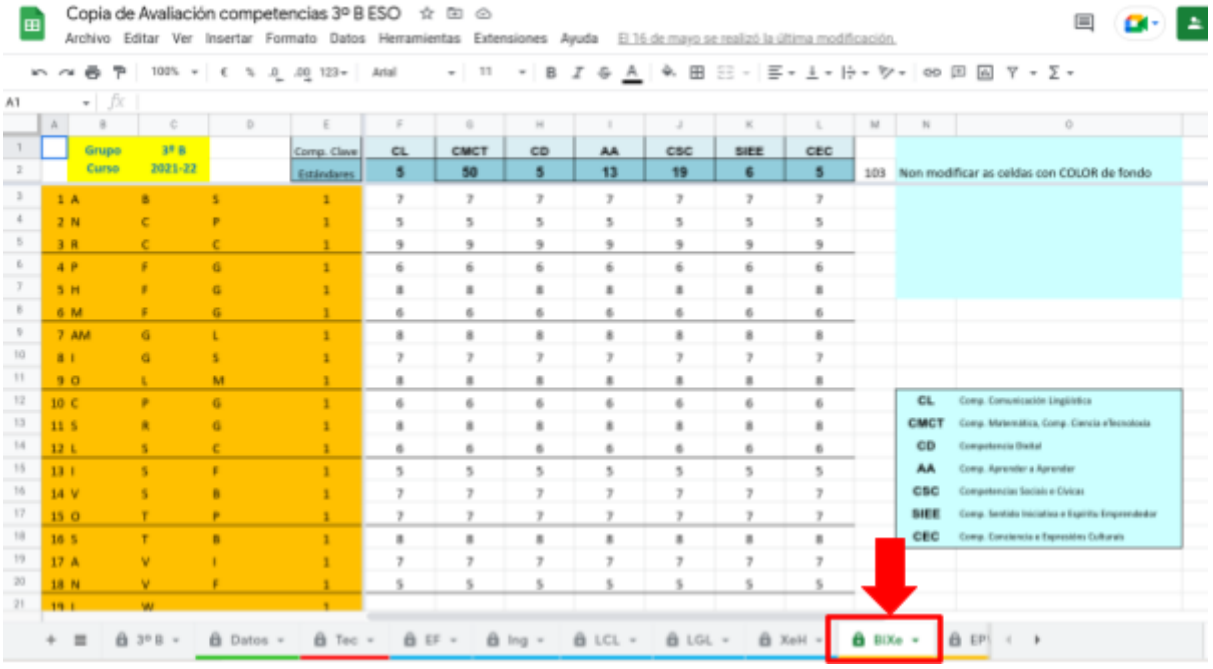

3. Cada fila contén as iniciais do alumnado, por orde de lista. Deberás introducir na columna da primeira competencia (CL) a cualificación numérica que corresponda á túa materia. (Cando deas “Intro” verás como as demais competencias xa se modifican para coincidir co valor que acabas de introducir.)

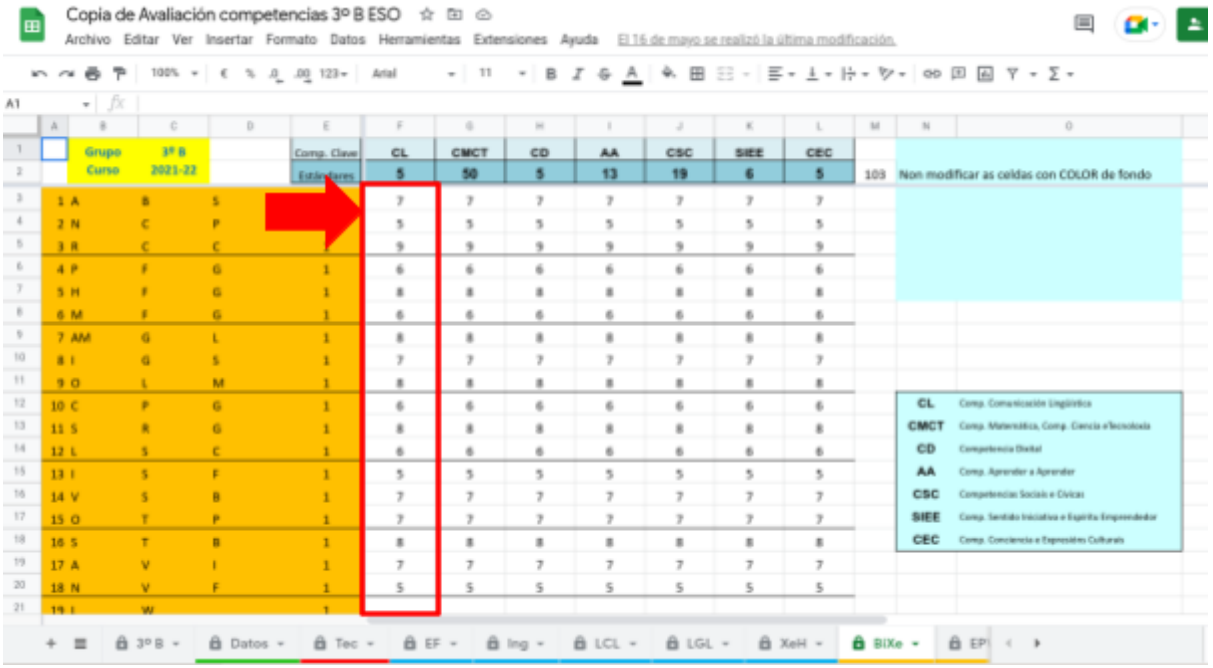

Non tes que facer nada máis. Se tes conexión a internet, os cambios gárdanse automaticamente sen que teñas que facer nada. Comproba, de todos xeitos, que así se indica na parte superior:

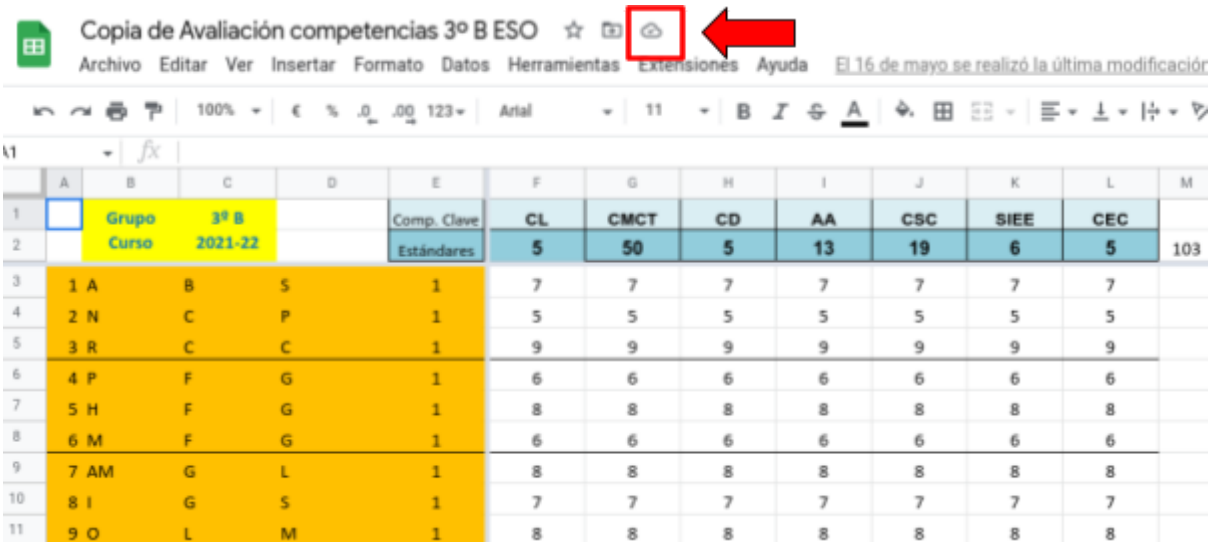

Imaxes deseñadas por Freepik, de www.flaticon.es