

Busca avanzada

Proporciona **máis opcións e límites para especificar** a información a buscar.

Buscar por: En:

- A túa biblioteca
 - Principal
 - Información
 - Fondos
 - Os máis emprastados
 - Novidades
 - Novas
- Buscar información
 - Busca avanzada
 - Outros buscadores
- Recursos web
 - Galiciale
 - Webs recomendadas
 - e-revistas
 - Bib. virtual galega
 - Bib. dixital de Galicia
 - Portal da rede

Premendo nos operadores “E”, “OU” e “Non” poderemos **afinar moito a busca**, así como seleccionando algún dos campos: “todos os termos”, “algún termo”, “busca exacta” ou “comeza por”, e mesmo aplicar algúns filtros (idioma, país...).

Busca avanzada de rexistros bibliográficos

Palabra/s	
Autor:	<input type="text"/>
Título:	<input type="text"/>
Tema:	<input type="text"/>
Editorial:	<input type="text"/>
Filtros	
País edición:	<input type="text"/>
Sección:	<input type="text"/>
Soporte:	<input type="text"/>
Ano edición:	No ano: <input type="text"/> ou entre: <input type="text"/> e: <input type="text"/>
Registros por páxina: <input type="text"/> Nº máximo rexistros devoltos: <input type="text"/>	
<input type="button" value="Buscar"/>	

Se non atopamos ningún resultado, debemos modificar algún/s campo/s de busca.

Contacta coa Biblioteca

Teléfono: 886 159 860

Enderezo electrónico:

biblioteca.cifp.xunqueira@edu.xunta.gal

Redes sociais:



Biblio CIFP A Xunqueira



[biblioteca.cifpaxunqueira](https://www.instagram.com/biblioteca.cifpaxunqueira)



blog-biblioteca-cifp-a-xunqueira.tumblr.com

Guía para buscar no catálogo

CIFP A Xunqueira



O OPAC MEIGA

O OPAC (*On-line Public Access Catalogue*) Meiga é o **catálogo en liña** que nos permite consultar os fondos da nosa biblioteca.



Acceso

Para facer buscas no catálogo precisamos:

- Un dispositivo con conexión á Rede.
- E acceder ao OPAC Meiga, dende onde poderemos facer buscas simples ou avanzadas:

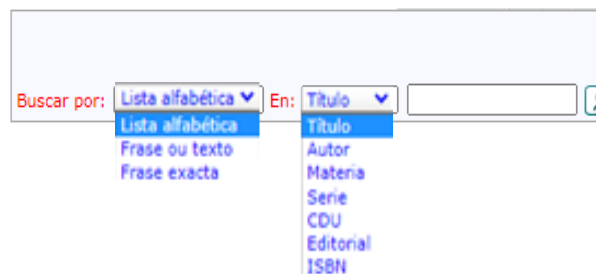
<http://www.opacmeiga.rbgalicia.org/Biblioteca.aspx?CodigoBiblioteca=PER005>



Busca simple

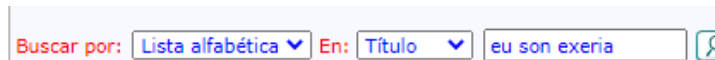
É a **opción máis sinxela** para tratar de localizar un determinado fondo.

Para realizala emprégase o seguinte formulario, no que hai que seleccionar uns campos, segundo o que nos interese para a busca, e introducir o texto que proceda no recadro en branco.



Se coñecemos o título:

Seleccionamos “Lista alfabética” e “Título”; indicamos o título que queremos atopar e prememos en buscar, como no exemplo:



Se o título ten **artigo inicial**, este **non se pon**.

Se descoñecemos o título:

Se non sabemos o **título** exacto, pódese poñer algunha palabra que estea nel. Para iso temos que premer en “Frase ou texto”.



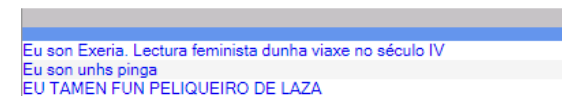
Do mesmo xeito poderemos facer a busca por **autoría, materia, serie, CDU, editorial ou ISBN**.

Se se busca por **autor/a**, ponse o **apelido**.

Localización na biblioteca:

Feita a busca, aparécenos a relación de títulos:

Relación de títulos



Prememos no título e vemos estoutra ventá, na que figura a sinatura:



Eu son Exeria. Lectura feminista dunha viaxe no século IV
Editorial: GALAXIA 2022
Materias: Feminismo / Teoloxía Feminista / Relixión

Localización: 2/VID/eu Estado: Disponible Restro: 8252
[Reservar exemplar] [Enviar opinión]