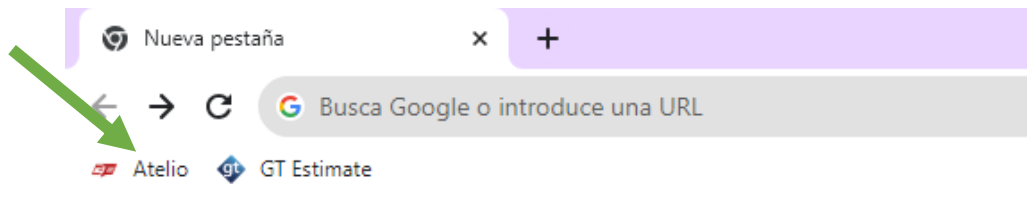


## ACCESO Á ATELIO, GT-ESTIMATE E FLUIDSIM NEUMÁTICA DENDE A BIBLIOTECA

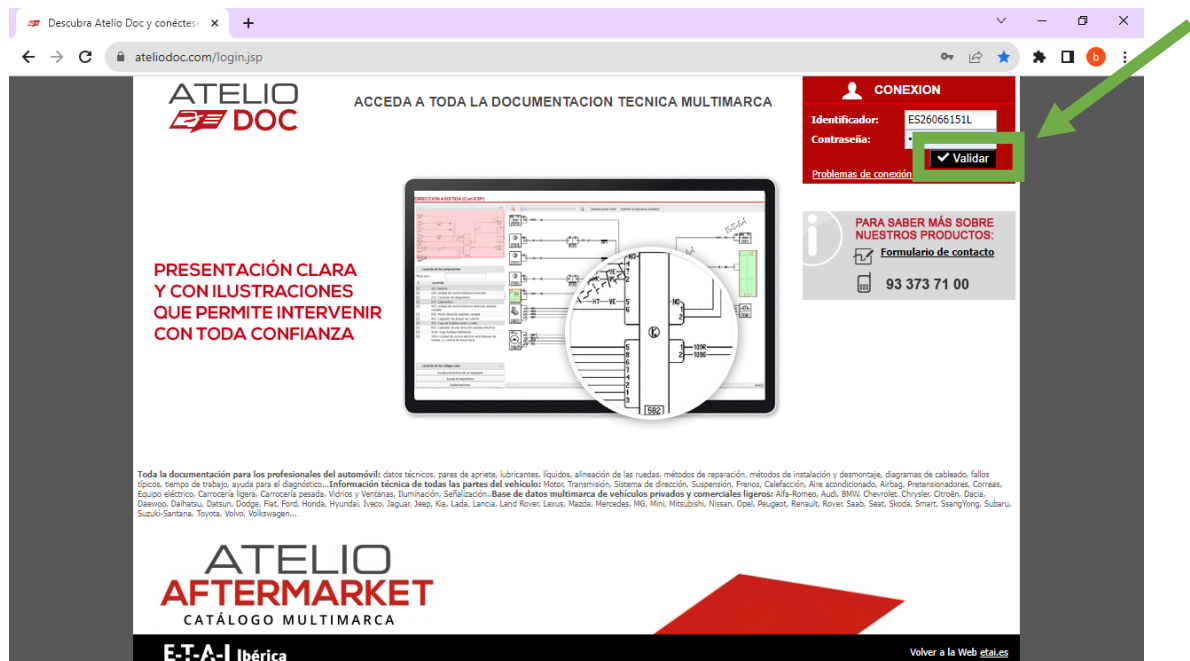
Nos **ordenadores da biblioteca** están dispoñibles as seguintes aplicacións: ATELIO (para a consulta de datos técnicos sobre vehículos) e GT-ESTIMATE (relativa á taxación e valoración de vehículos). Ademais, temos dispoñible nun USB o programa FLUIDSIM NEUMÁTICA (para deseño de circuitos neumáticos).

### ATELIO

Para acceder a ATELIO hai que usar o navegador de Chrome e premer no acceso directo:

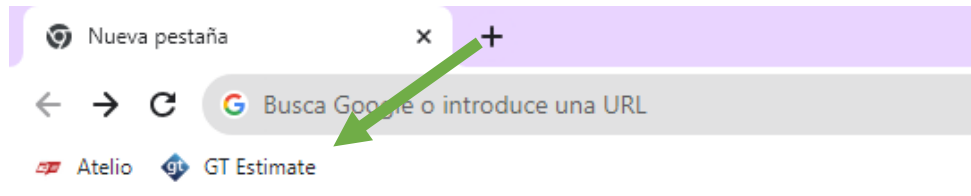


Logo tan só hai que premer en validar:



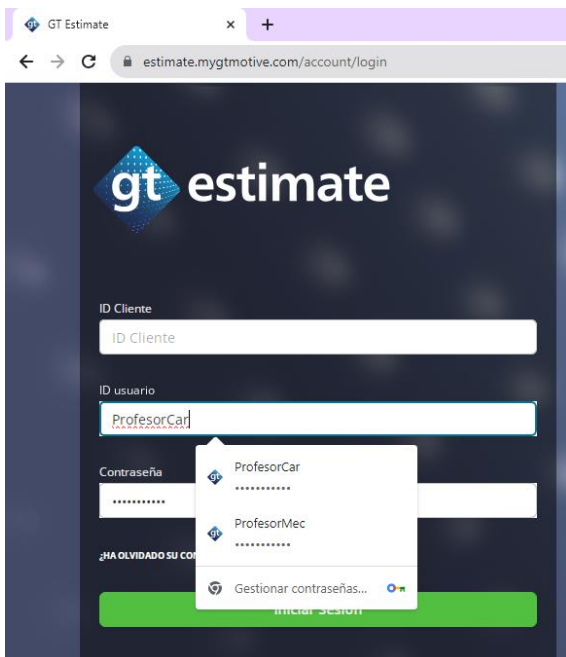
## GT-ESTIMATE

Para acceder a GT-ESTIMATE hai que usar o navegador de Chrome e premer no acceso directo:



Logo hai que:

- Indicar o ID Cliente: ao situar o cursor saen dúas opcións, onde a correcta é: ID83254.
- Indicar o ID Usuario: hai que seleccionar entre as dúas opcións posibles xa gardas no sistema (ProfesorCar ou ProfesorMec).
- E premer en "Iniciar sesión".



**Importante!** Esta aplicación só se pode empregar na biblioteca en 2 ordenadores ao mesmo tempo, un co usuario ProfesorCar e outro co usuario ProfesorMec.

## FLUIDSIM NEUMÁTICA

No armario da biblioteca (xunto á tablet) hai dispoñible un USB para poder acceder ao programa. Só para uso na biblioteca. Anotar na libreta de Xela Arias o nome e apelidos das persoas que o soliciten. Asegurarse de que ao remate da garda, se devolve o USB ao seu sitio.

No USB hai un arquivo coas instrucións para executalo; son as seguintes: 1) abrir carpeta "fl\_sim\_p4.es"; 2) abrir carpeta "bin" e 3) executar o arquivo "fl\_sim\_p".