

## CFR Vigo

Novas tecnoloxías e IA no ensino  
de linguas.



## Sesión 2

### Xeración de contido con IA

- Chat GPT / Gemini /Perplexity
- Creación dun Storybook
- Magic School
- Uso de NotebookLM
- Creación de imaxes

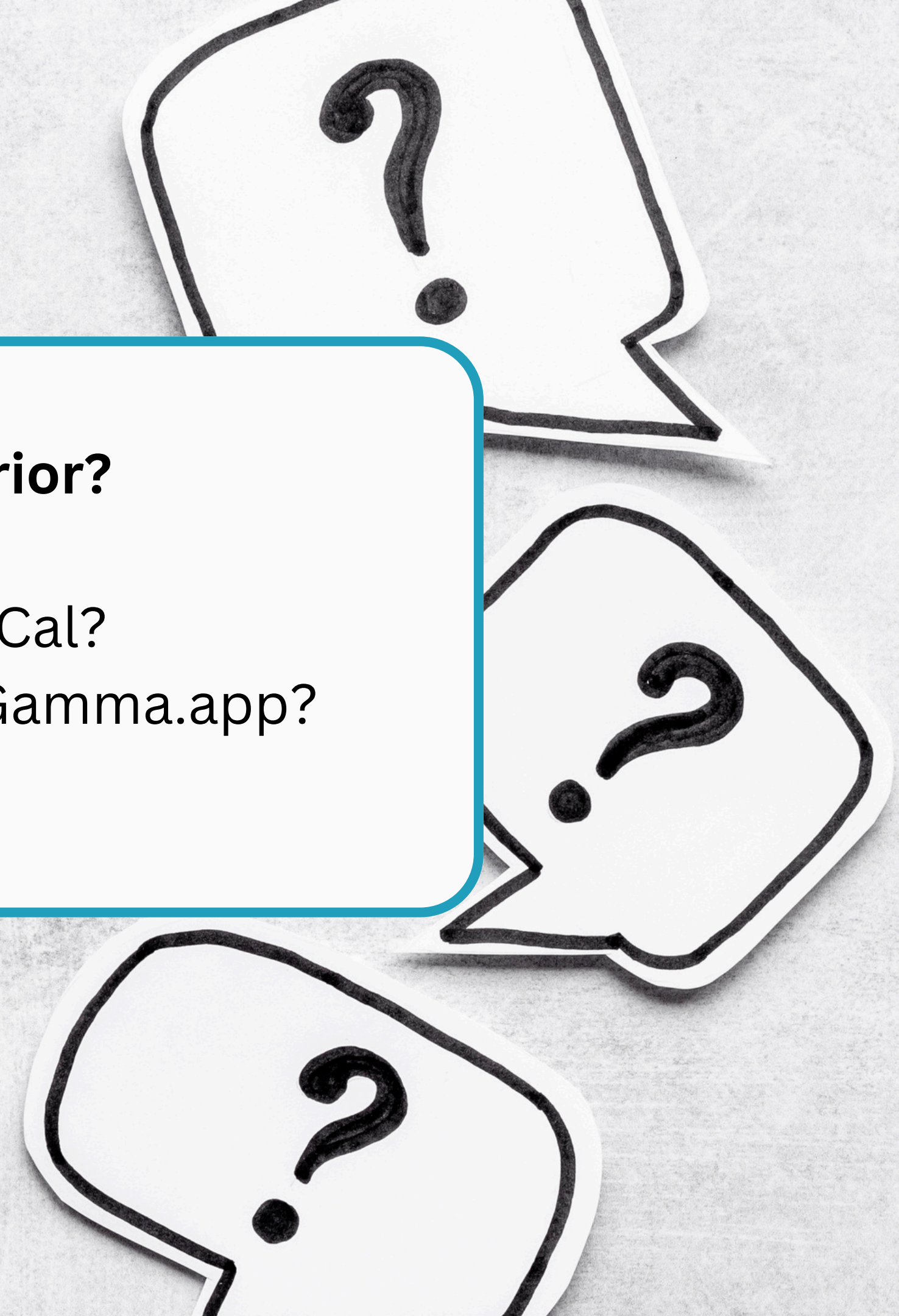



28/01

16:00

## **Preguntas sobre a sesión anterior?**

- Personalizastes ChatGPT e ou Gemini
- Puidestes crear algunha actividade máis? Cal?
- Creastes algunha presentación máis con Gamma.app?



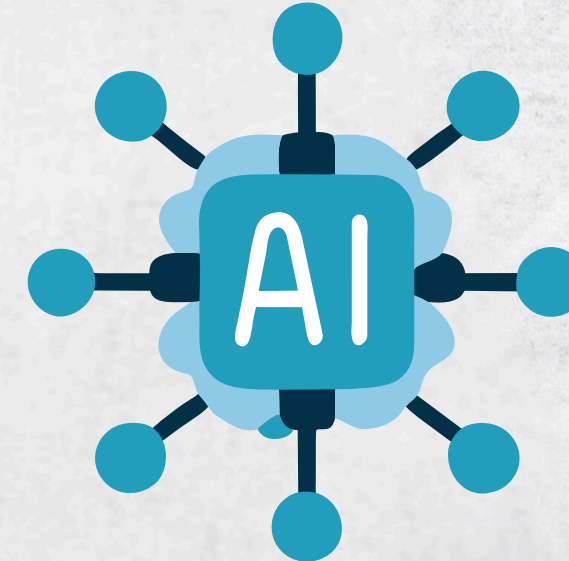


## Visto na sesión anterior

- Cuestións legais
- Creación de chats e personalización
- Pedirlle actividades usando a ferramenta do canvas / lienzo en Chatgpt ou Gemini
- Uso de Gamma.app
- Usar Canva AI para facer unha presentación coa unidade dada polo chatbot
- Subir a presentación a Canva e modificala




# Non sei debuxar





Padlet

Susana Aldao • 21m

 **Creamos imaxes**

Neste padlet imos explorar a creación de imaxes

 **Susana Aldao**  
hace un año




Sabes quien soy?

♡ 0      💬 0


+ Añadir comentario






# Storybooks



Gemini

 Upgrade to G



## Gem manager

Pre-made by Google



Show less 

 Experiment 



**Storybook**  
Create a customized picture book, for either children or adults, given a topic, an...

 Experiment 



**Chess champ**  
Play chess with a language model. Make your first move using chess coordinates to...


**Brainstormer**  
Find inspiration easily. Fresh ideas for parties, gifts, businesses and more.

**Career guide**  
Unlock your career potential. Get a detailed plan to refine your skills and achieve your...


**Coding partner**  
Level up your coding skills. Get the help you need to build your projects and learn as yo...


 

**Learning coach**  
Here to help you learn and practice new concepts. Tell me what you'd like to learn, and I...


 

**Writing editor**  
Elevate your writing. Get clear, constructive feedback, from grammar to structure.





# Storybooks



## Storybook Experiment

Create a customized picture book, for either children or adults, given a topic, an optional target audience age, and an optional art style for the images.

My 7 year old doesn't want to sleep over at their grandma's house. Create a storybook to help them cope.

This is a photo of my college roommate, Amelia. She leaves empty mugs everywhere. Write a funny storybook about how she lear...

Using a Claymation art style, create a storybook about friendly bees and how useful they really are to the earth, to help my ki...


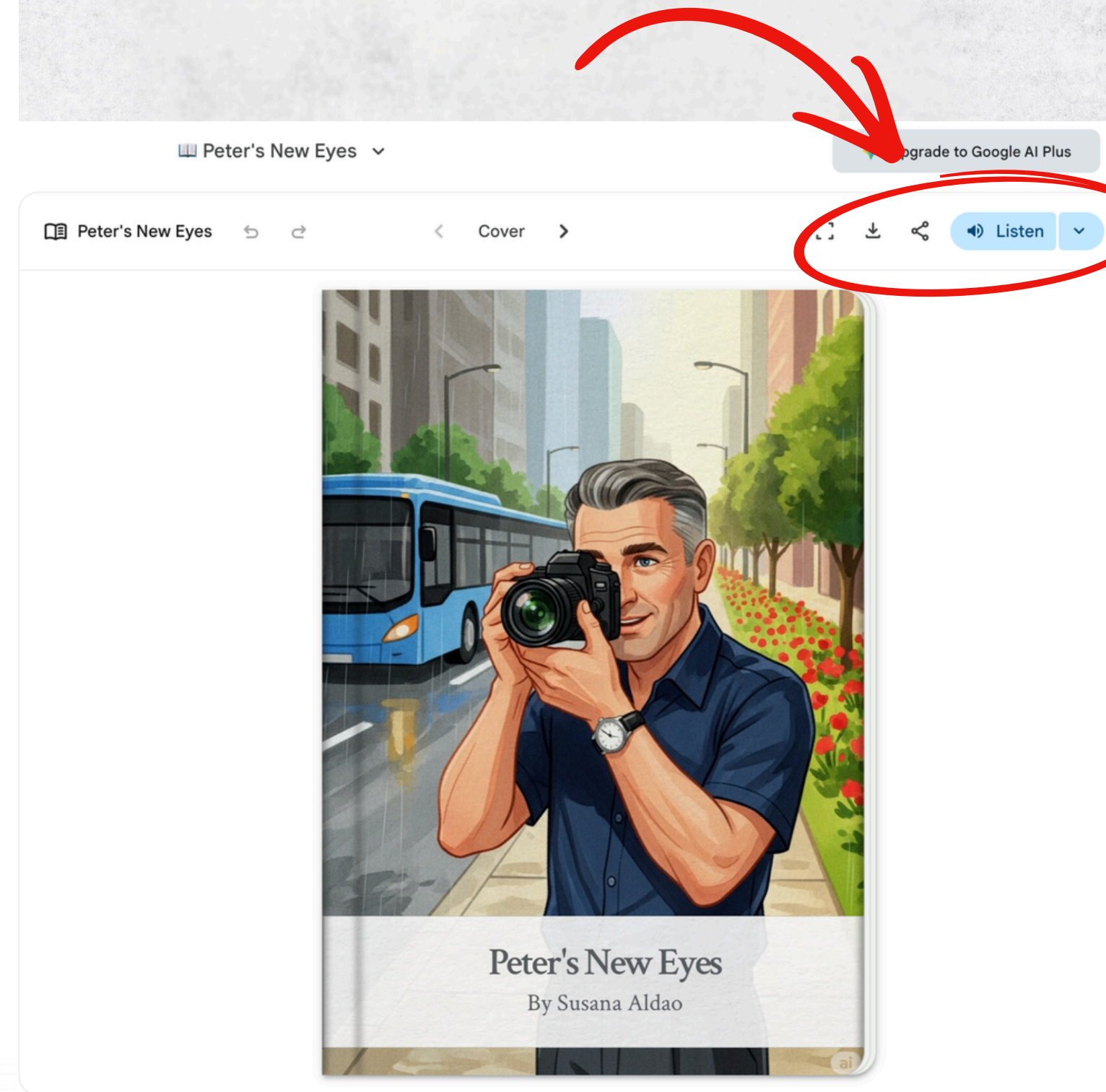
Using an Anime art style, create a storybook for my brother Akito who just moved out of my parents house and has to learn to be a...

Recent

Peter's New Eyes

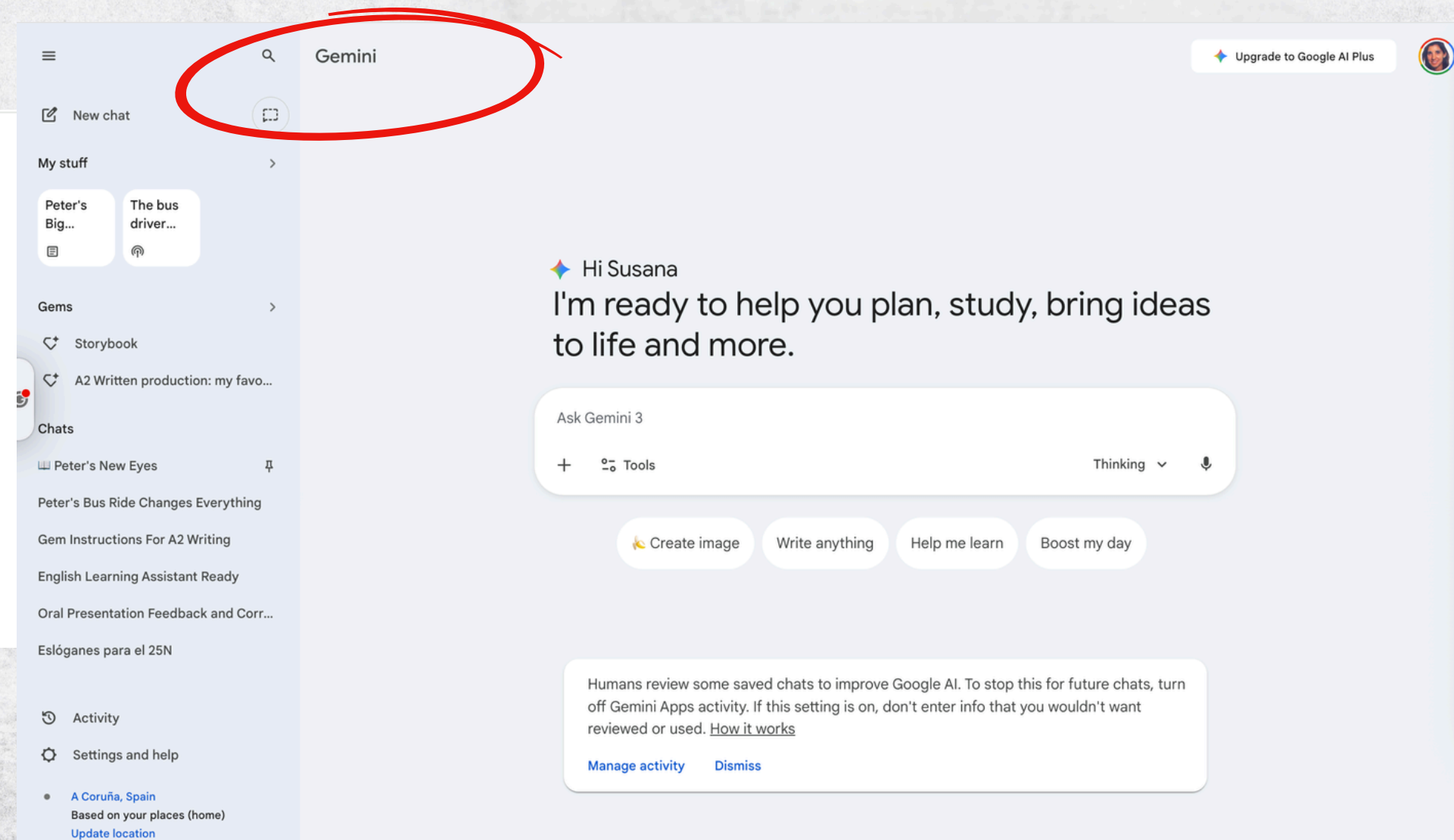
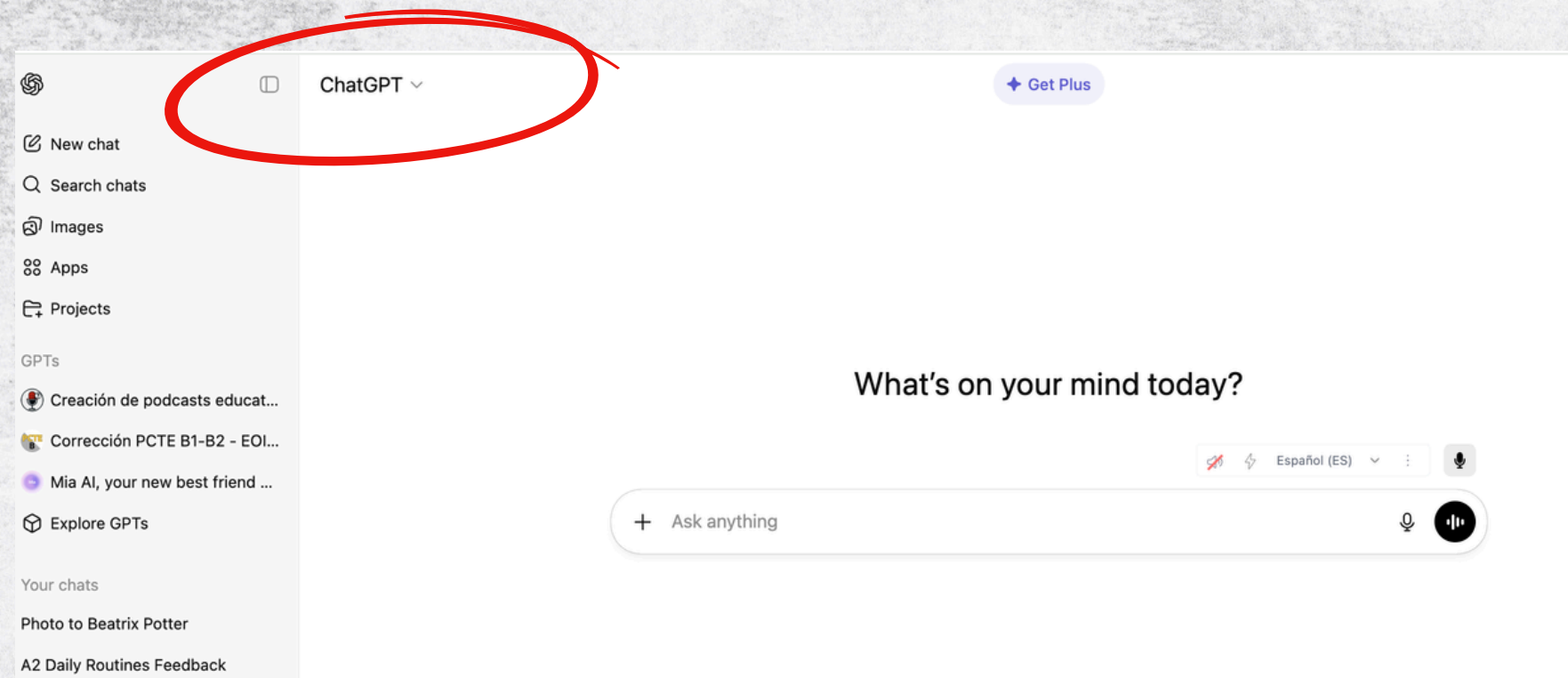
Experiments may have unexpected results. Share your feedback with the thumbs up/down button. [Learn more](#)

Ask Gemini 3





# Storybooks with canva



## Pasos

→ Crear unha historia

→ No prompt explicar o tipo de historia, personaxes, escenas, que inclúa os prompts para as imaxes, etc



# Storybooks with canva

What will you teach today?

Your designs

Templates

Canva AI

Search designs, folders and uploads

What will you teach today?

Your designs

Templates

Canva AI

Describe the image in your mind, and I'll bring it to life

+

Image X

Style

16:9

Canva AI can make mistakes. Please check for accuracy. [See terms](#) • [Give feedback](#)

## Pasos

- Crear as imaxes
- Crea o libro
- Inclúe imaxes
- Inclúe textos

Create a design

story

For you

Education

Presentations

Social media

Photo editor


Videos

Print


Docs

Whiteboards


Sheets




Story Book




Story Ad




Your Story




Instagram Story



TikTok Story



Instagram Story Video



ClassDojo Story



Two young people wanted to travel to a warm beach city

# Getting on the wrong plane





# Gems

New Gem Save


**Name**  
Give your Gem a name

**Description**  
Describe your Gem and explain what it does

**Instructions** ⓘ  
Example: You are a horticulturist with a background in natural lawns and native plants and you help people plan low-water gardens. Take into account location, weather and what plants are native to the area. You are


Default tool ⓘ No default tool ▾

**Knowledge** ⓘ  
Add files for your Gem to reference +



1. **Nombre del asistente**
2. **Tipo de estudiantes** (edad, nivel, contexto)
3. **Objetivo principal del asistente**
4. **Rol narrativo del asistente** (profesor, avatar, personaje, coach, etc.)
5. **Habilidades lingüísticas prioritarias** (oral, escrita, gramática, vocabulario, cultura, etc.)
6. **Tipo de tareas que realizará** (conversación, corrección, juegos, escritura, simulaciones, etc.)
7. **Nivel de autonomía del alumno** (guiado, semiguiado, autónomo)
8. **Tono y personalidad del asistente** (cercano, formal, divertido, serio, etc.)
9. **Uso de idiomas** (solo español, bilingüe, apoyo en L1, etc.)

De Ramón Besonías



# Gems



Gemini

Upgrade to G

## Gem manager

Pre-made by Google

Show less

Experiment

**Storybook**  
Create a customized picture book, for either children or adults, given a topic, an...

Experiment

**Chess champ**  
Play chess with a language model. Make your first move using chess coordinates to...

**Brainstormer**  
Find inspiration easily. Fresh ideas for parties, gifts, businesses and more.


**Career guide**  
Unlock your career potential. Get a detailed plan to refine your skills and achieve your...

**Coding partner**  
Level up your coding skills. Get the help you need to build your projects and learn as yo...

**Learning coach**  
Here to help you learn and practice new concepts. Tell me what you'd like to learn, and I...

**Writing editor**  
Elevate your writing. Get clear, constructive feedback, from grammar to structure.

# Asistentes



De Ramón Besonías

## Mis GPTs

IA EDUCATIVA

PROYECTOS DE CENTRO

DISEÑO CURRICULAR

FILOSOFÍA

### Prompts para crear vídeos

Este asistente te ayuda a generar prompts detallados para después insertarlos en aplicaciones de creación de vídeo como Sora u otros. Facilita que tu vídeo se ajuste a las características que desea para tu vídeo.

### Creación de podcasts educativos


Asistente de creación de podcasts educativos, desde la idea inicial hasta el podcast acabado.


C

### Creador de juegos para Canva

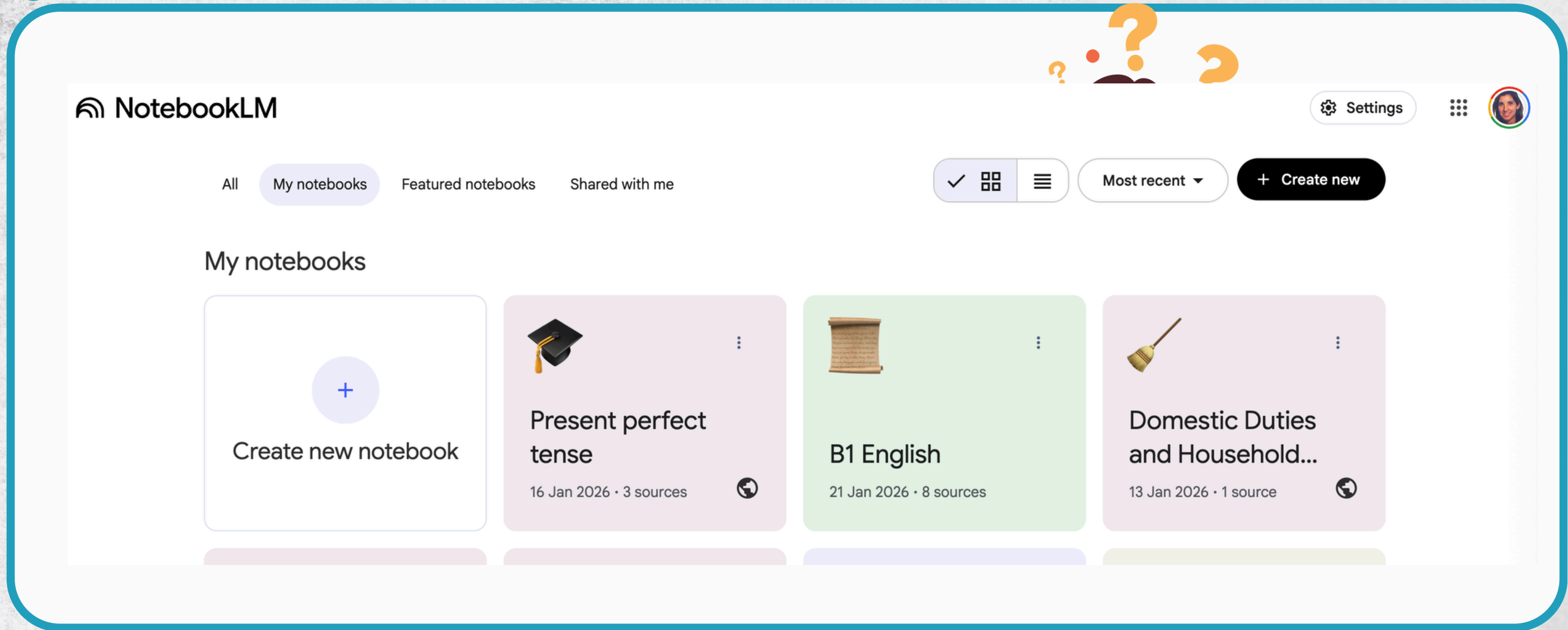
Eres experto en crear prompts para diseñar juegos en Canva. Ofrecerás el mejor prompt posible como e...

[Gema de Eduardo Ruiz](#)





# NotebookLM



The screenshot shows the NotebookLM web interface. At the top left is the NotebookLM logo. To the right are 'Settings' and a user profile icon. Below the logo are navigation tabs: 'All', 'My notebooks' (selected), 'Featured notebooks', and 'Shared with me'. On the right side of the navigation bar are icons for a grid view, a list view, a 'Most recent' dropdown menu, and a '+ Create new' button. The main content area is titled 'My notebooks' and contains four cards. The first card is a 'Create new notebook' button with a plus sign. The second card is 'Present perfect tense' with a graduation cap icon, dated '16 Jan 2026' and having '3 sources'. The third card is 'B1 English' with a scroll icon, dated '21 Jan 2026' and having '8 sources'. The fourth card is 'Domestic Duties and Household...' with a broom icon, dated '13 Jan 2026' and having '1 source'. Each card has a three-dot menu icon in the top right corner.



# NotebookLM: Subir material

Create Audio and Video Overviews from  
YouTube videos



Search the web for new sources



Web



Fast research




or drop your files here

Upload files

Websites


Drive

Copied text





# NotebookLM



Untitled notebook

+ Create notebook

Share Settings

Sources Chat Studio

+ Add sources

Try Deep Research for an in-depth report and new sources!

Search the web for new sources

Web Fast research

Upload a source to get started

0 sources

Audio Overview Video Overview

Mind Map Reports

Flashcards Quiz

Infographic Slide deck

Data table

Studio output will be saved here. After adding sources, click to add Audio Overview, study guide, mind map and more!

Add note

# NotebookLM



Studio

Audio Overview

Video Overview

Mind Map

Reports

Flashcards

Quiz

Infographic

Slide deck

Data table

Studio output will be saved here.  
After adding sources, click to add Audio Overview, study guide, mind map and more!

Add note

Personalizar resumen de audio

Formato

- Información detallada ✓  
Una animada conversación entre dos presentadores que analizan y conectan temas de tus fuentes
- Breve  
Un resumen breve que sirve para que captes rápidamente las ideas principales de tus fuentes
- Crítica  
Una revisión experta de tus fuentes, con comentarios constructivos para ayudarte a mejorar tu material
- Debate  
Un debate reflexivo entre dos presentadores que arroja luz sobre diferentes perspectivas de tus fuentes

Seleccionar idioma

español

Duración


Corto Predeterminada

¿En qué deben centrarse los presentadores de IA en este episodio?

Cosas que puedes probar

- Céntrate en una fuente específica ("cubre solo el artículo sobre Italia")

Generar



# NotebookLM



Personalizar resumen de audio

Formato

**Información detallada** ✓  
Una animada conversación entre dos presentadores que analizan y conectan temas de tus fuentes

Breve  
Un resumen breve que sirve para que captes rápidamente las ideas principales de tus fuentes

Crítica  
Una revisión experta de tus fuentes, con comentarios constructivos para ayudarte a mejorar tu material

Debate  
Un debate reflexivo entre dos presentadores que arroja luz sobre diferentes perspectivas de tus fuentes

Seleccionar idioma  
español

Duración  
Corto  Predeterminada

¿En qué deben centrarse los presentadores de IA en este episodio?

Cosas que puedes probar  
• Céntrate en una fuente específica ("cubre solo el artículo sobre Italia")

Generar


Crea un podcast educativo en tono cercano, motivador y altamente didáctico, destinado a alumnado de nivel....

El episodio debe estar centrado en el el tema /documento [Nombre del documento]. Desarrolla el contenido paso a paso, siguiendo esta estructura:

- Introducción breve y atractiva, que capte la atención del oyente y presente el tema con entusiasmo.
- Explicación clara y progresiva de los conceptos esenciales que se abordan en el documento o tema, utilizando un lenguaje accesible y ejemplos concretos.
- Aplicaciones prácticas el aula de .... Incluyendo ejemplos reales y pequeñas escenas o diálogos dramatizados que ayuden a visualizar cómo llevar estos conceptos a la práctica educativa.
- Síntesis final que repase los puntos clave tratados.
- Cierre inspirado, con un mensaje motivador que anime a los oyentes a aplicar lo aprendido o seguir explorando el tema tratado.

El objetivo es que el episodio sea útil como recurso de formación, fácil de seguir, con un ritmo dinámico y con un enfoque práctico y pedagógico.

El estilo debe ser cercano, profesional y empático.



# NotebookLM



Studio

Audio Overview

Video Overview

Mind Map

Reports

Flashcards

Quiz

Infographic

Slide deck

Data table

Studio output will be saved here.  
After adding sources, click to add Audio Overview, study guide, mind map and more!

Add note

Crear informe

Formato

Haz tu propia creación  
Redacta informes a tu manera especificando la estructura, el estilo, el tono y más...

Resumen  
Vista general de tus fuentes con información clave y citas

Guía de estudio  
Cuestionario de respuestas cortas, sugerencias de preguntas de redacción y...

Entrada de blog  
Conclusiones detalladas condensadas en un artículo sencillo de leer


Formato sugerido

Guía de referencia  
Una guía detallada sobre la descomposición factorial, el mcm y el mcd.

Informe metodológico  
Un informe que compara dos métodos para la descomposición factorial de...

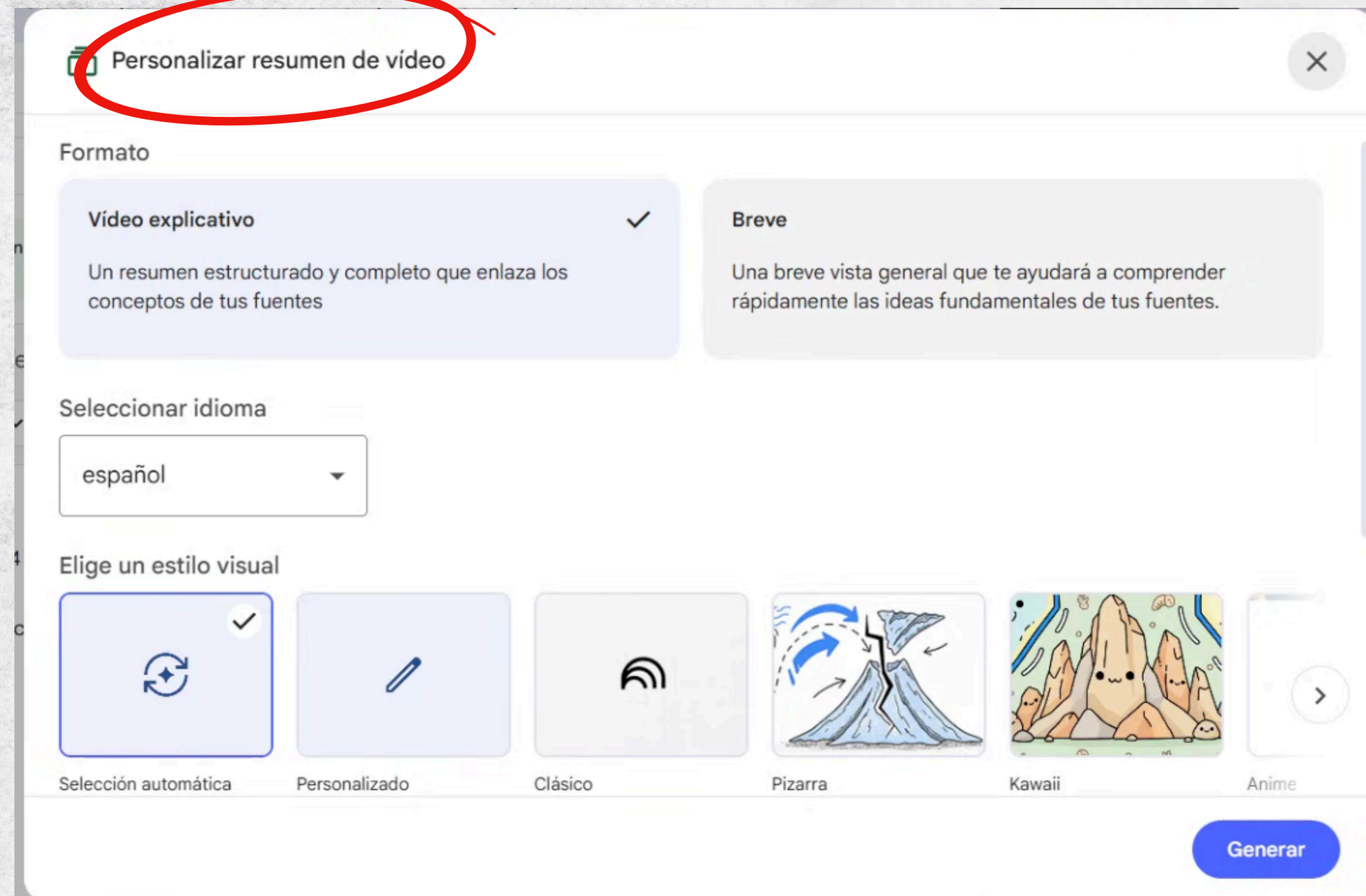
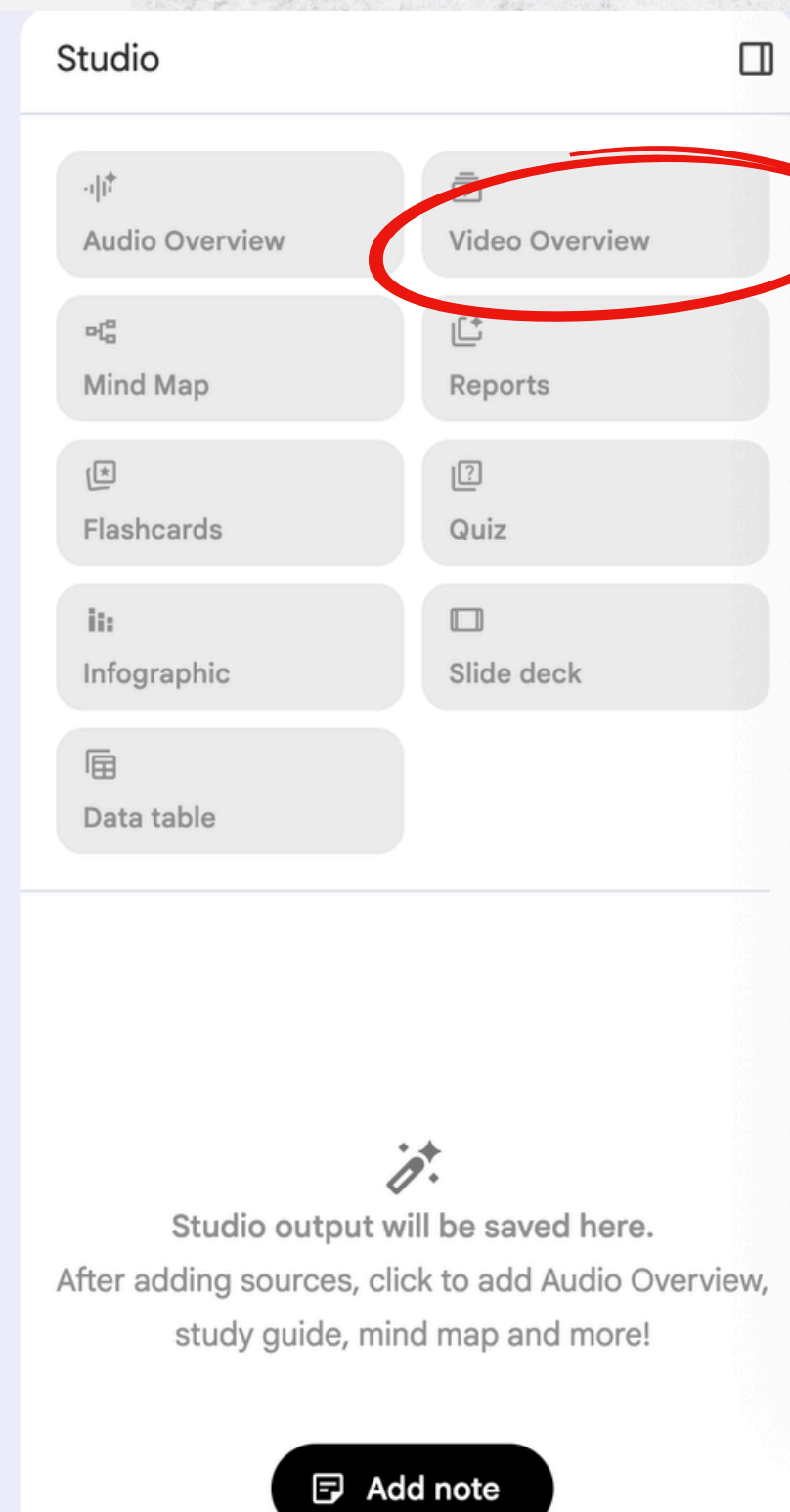
Notas de clase  
Un resumen de los conceptos clave para aprender sobre la descomposición factorial.

Tutorial paso a paso  
Aprende a calcular el mínimo común múltiplo (mcm) con este tutorial.






# NotebookLM



Aquí tb hay que darle al lápiz y lo podemos personalizar y escoges el estilo.  
Tb se le puede poner en la descripción: cinematográfica/realista  
Debe centrarse en enseñar los pasos sobre...y debe explicar...  
Es un video para alumnado...



# NotebookLM



Studio

Audio Overview

Video Overview

Mind Map

Reports

Flashcards

Quiz

Infographic

Slide deck

Data table

Studio output will be saved here.  
After adding sources, click to add Audio Overview, study guide, mind map and more!

Add note

Personalizar tarjetas didácticas

Número de tarjetas

Menos  Estándar (predeterminado) Más

Nivel de dificultad


Fácil  Medio (predeterminado) Difícil

¿Cuál debería ser el tema?

Cosas que tener en cuenta:

- Las tarjetas didácticas deben estar limitadas a una fuente concreta (por ejemplo, "el artículo sobre Italia")
- Las tarjetas didácticas deben centrarse en un tema específico, como "la segunda ley de Newton"
- La parte delantera de las tarjetas debe ser breve (entre 1 y 5 palabras) para que sea fácil de memorizar

Generar



# NotebookLM




Studio ☐

Audio Overview	Video Overview
Mind Map	Reports
Flashcards	Quiz
Infographic	Slide deck
Data table	

Studio output will be saved here.  
After adding sources, click to add Audio Overview, study guide, mind map and more!

Add note



# NotebookLM



Studio

Audio Overview

Video Overview

Mind Map

Reports

Flashcards

Quiz

Infographic

Slide deck

Data table

Studio output will be saved here.  
After adding sources, click to add Audio Overview, study guide, mind map and more!

Add note

## Personalizar cuestionario

Número de preguntas

Menos

✓ Estándar (predeterminado)

Más

Nivel de dificultad

Fácil

✓ Medio (predeterminado)


Difícil

¿Cuál debería ser el tema?

Cosas que tener en cuenta:

- El cuestionario debe estar limitado a una fuente concreta (por ejemplo, "el artículo sobre Italia")
- El cuestionario debe centrarse solo en los conceptos clave de la física
- Crea un cuestionario que me ayude a prepararme para el examen de Historia del Antiguo Egipto

Generar





# NotebookLM

Personalizar cuestionario

Número de preguntas

Nivel de dificultad

Menos  Estándar (predeterminado) Más

Fácil  Medio (predeterminado) Difícil

¿Cuál debería ser el tema?

Cosas que tener en cuenta:

- El cuestionario debe estar limitado a una fuente concreta (por ejemplo, "el artículo sobre Italia")
- El cuestionario debe centrarse solo en los conceptos clave de la física
- Crea un cuestionario que me ayude a prepararme para el examen de Historia del Antiguo Egipto


Generar

Crea un cuestionario educativo sobre el tema /documento que se enfoque en comprobar la comprensión de estudiantes de nivel...

El cuestionario debe incluir:

- [Número] de preguntas variadas
- Diferentes tipo de ítems (por ejemplo: elección múltiple, verdadero o falso, respuesta corta, emparejamiento, etc)
- Una redacción clara, precisa y adaptada al nivel del estudiante.
- Retroalimentación breve para cada respuesta, explicando porqué es correcta o incorrecta.
- Una estructura que facilite su uso tanto en formato digital como impreso

El cuestionario debe estar basado en información confiable sobre el tema y centrarse en evaluar la comprensión, aplicación y análisis del contenido, no sólo memorización.



# NotebookLM




Studio

- Audio Overview
- Video Overview
- Mind Map
- Reports
- Flashcards
- Quiz
- Infographic**
- Slide deck
- Data table

Studio output will be saved here.  
After adding sources, click to add Audio Overview, study guide, mind map and more!

Add note



**Personalizar infografía**

Seleccionar idioma  
español


Elegir orientación  
 Horizontal  Vertical  Cuadrado

Nivel de detalle  
 Conciso  Estándar  Detallado BETA

Describe la infografía que quieres crear

Marca el estilo, el color o el enfoque: "Usa un tema de color azul y destaca las 3 estadísticas clave".

Generar





# NotebookLM

Personalizar infografía

Seleccionar idioma  
español

Elegir orientación  
 Horizontal  Vertical  Cuadrado

Nivel de detalle  
 Conciso  Estándar  Detallado BETA

Describe la infografía que quieres crear

Marca el estilo, el color o el enfoque: "Usa un tema de color azul y destaca las 3 estadísticas clave".

Generar

Crea una infografía clara, visual y bien estructurada sobre el tema...

Debe estar diseñada para .... y debe incluir:


- Definiciones,
- principales características o componentes claves del tema,
- ejemplos prácticos o estrategias aplicables,
- beneficios o impacto del tema en el aula.

Además, usa elementos visuales que ayuden a la comprensión (iconos, esquemas, pasos, flechas, etc). El estilo visual debe ser colorido y educativo.

El objetivo es que pueda ser utilizada como material de apoyo o guía rápida sobre el tema para que puedan aprenderlo.

Usa un lenguaje claro y accesible.

A la hora de escribir en la infografía asegúrate de no cometer faltas de ortografía ni de inventarte palabras.



# NotebookLM



Studio

Audio Overview Video Overview

Mind Map Reports

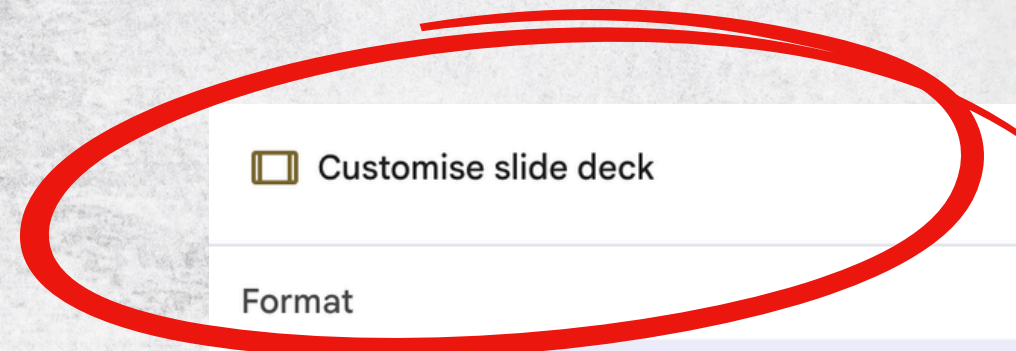
Flashcards Quiz

Infographic **Slide deck**

Data table

Studio output will be saved here.  
After adding sources, click to add Audio Overview, study guide, mind map and more!

Add note



Customise slide deck

Format

**Detailed deck** ✓  
A comprehensive deck with full text and details, perfect for emailing or reading on its own.

**Presenter slides**  
Clean, visual slides with key talking points to support you while you speak.


Choose language  
English

Length  
Short Default

Describe the slide deck that you want to create

Add a high-level outline or guide the audience, style and focus: 'Create a deck for beginners using a bold and playful style with a focus on step-by-step instructions'.

Generate






# NotebookLM

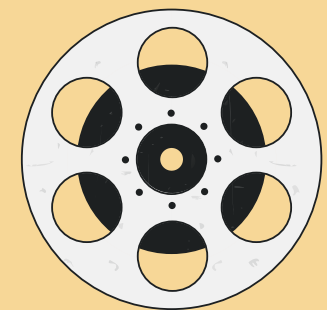
Crea una presentación educativa a partir de la/s siguiente/s fuente/s (nombre o descripción del documento o tema) PUEDES SELECCIONAR SÓLO UNA ÚNICA FUENTE.

La presentación debe estar dirigida a [indicar público: por ejemplo, docentes en formación / estudiantes de primaria /formadores, etc] y debe cumplir con los siguientes criterios:

1. Organiza la información en diapositivas claras y secuenciales, con títulos representativos y subtítulos que resuman los puntos clave.
2. Resume, desarrolla con claridad los conceptos esenciales de la fuente, explicándolos de manera comprensible y didáctica.
3. Incluye ejemplos prácticos o aplicados al aula siempre que sea posible, para facilitar la comprensión y conexión con la práctica educativa.
4. Sugiere recursos visuales o elementos gráficos (esquemas, iconos, tablas, imágenes ilustrativas) que acompañen cada diapositiva, sin necesidad de diseñarlos.
5. Finaliza con una diapositiva de cierre que proponga una conclusión, reflexión o llamada a la acción para el público destinatario.

El estilo debe ser profesional, educativo y visualmente claro. Usa un lenguaje cercano y pedagógico adaptado al nivel del público objetivo





GRAZAS

✉ [saldao@edu.xunta.gal](mailto:saldao@edu.xunta.gal)

✂ @SusanaEOI



Susana Aldao Linares

