

AVALIACIÓN

Carmen Vaz

Curso 25/26

Preguntas clave

- ✳ Para que avaliamos?
- ✳ Que avaliamos?
- ✳ Como e cando avaliamos?
- ✳ Por tanto, que entendemos por avaliación?

(Estrutura: Lapis ao medio)

Decreto 155/2022 do 15 de setembro

Currículo Educación Primaria

CAPÍTULO IV. Artigo 21

1.A avaliación do alumnado **será global, continua e formativa.**
Terá en conta o grao de desenvolvemento das competencias clave e o seu progreso no conxunto dos procesos de aprendizaxe

Decreto 156/2022 do 15 de setembro

Currículo Educación Secundaria Obligatoria

CAPÍTULO IV. Artigo 24

2. A **avaliación** do proceso de aprendizaxe do alumnado de educación secundaria obrigatoria será **continua, formativa e integradora**.

*ORDE do 12 de xullo de 2011 pola que se regulan o desenvolvemento, a avaliación e a acreditación académica do alumnado das **ensinanzas de formación profesional inicial**.*

Artigo 25. Aspectos xerais do proceso de avaliación.

2. A avaliación **realizarase ao longo de todo o proceso formativo do alumnado**, polo que ten un **carácter continuo**. Por este motivo, nas modalidades de ensino presencial cumprirá a asistencia do alumnado ás actividades programadas para os distintos módulos profesionais do ciclo formativo.

Preguntas clave

Avaliación da aprendizaxe?

Sumativa-cualificativa e final

Avaliación para a aprendizaxe?

Formativa e continua

(Estrutura: Parada de tres minutos)

Decreto 155/2022 do 15 de setembro

Currículo Educación Primaria

CAPÍTULO IV. Artigo 21

5. A avaliación das aprendizaxes das alumnas e dos alumnos terá un **carácter formativo** e será un **instrumento para a mellora** tanto **dos procesos de ensino** como **dos procesos de aprendizaxe**.

O profesorado avaliará tanto as aprendizaxes do alumnado como os procesos de ensino e a súa propia práctica docente.

Decreto 156/2022 do 15 de setembro

Currículo Educación Secundaria Obrigatoria

CAPÍTULO IV. Artigo 24

4. **A avaliación das aprendizaxes** das alumnas e dos alumnos terá un **carácter formativo** e será un **instrumento para a mellora** tanto **dos procesos de ensino** como **dos procesos de aprendizaxe**. Nese sentido, o profesorado avaliará tanto as aprendizaxes do alumnado como os procesos de ensino e a **súa propia práctica docente**, para o cal establecerá indicadores de logro nas programacións docentes.

*ORDE do 12 de xullo de 2011 pola que se regulan o desenvolvemento, a avaliación e a acreditación académica do alumnado das **ensinanzas de formación profesional inicial**.*

Artigo 23. Programacións de módulos profesionais.

Por cada unidade didáctica

- Procedemento para a recuperación das partes non superadas.
 - a) Procedemento para definir as actividades de recuperación.
- Procedemento sobre o seguimento da programación e a avaliación da propia práctica docente.

Avaliación

Neus Sanmartí

É un proceso que se caracteriza por:

1. Recoller información, datos
con instrumentos variados

2. Analizar
a información recollida

3. Tomar decisións

de tipo pedagógico
para regular os procesos de ensino e os procesos de aprendizaxe

de tipo social
Para clasificar, seleccionar, orientar

AVALIACIÓN FORMATIVA E FORMADORA

CUALIFICACIÓN ACREDITACIÓN

Preguntas clave

- * Características da avaliación formativa?
- * Características da avaliación formadora?

(Estrutura: 1-2-4)

Repartir por equipos

Avaliación **FORMATIVA**

Victor M López Pastor

Proceso de avaliación que debe servir para:

- Mellorar o proceso de aprendizaxe do alumnado
- Mellorar os procesos de ensinanza e aprendizaxe que se desenvolven nas aulas co alumnado
- Mellorar a competencia docente día a día

Avaliación FORMADORA

Victor M López Pastor

Proceso de avaliación que cumpre as seguintes características:

- Está integrada no proceso de ensino aprendizaxe
- É un proceso compartido co alumnado
- Implica o desenvolvemento de destrezas metacognitivas de regulación da aprendizaxe.

Decreto 155/2022 do 15 de setembro

Currículo Educación Primaria

Descritores operativos das competencias

CPSAA: competencia persoal, social e de aprender a aprender.

CPSAA5. Planea obxectivos a curto prazo, **utiliza estratexias de aprendizaxe autorregulada** e **participa en procesos de auto e coavaliación**, recoñecendo as súas limitacións e sabendo buscar axuda no proceso de construción do coñecemento.

CPSAA-Competencia persoal, social e de aprender a aprender

- CPSAA4. Realiza **autoavaliacións** sobre o seu proceso de aprendizaxe, buscando fontes fiables para validar, sustentar e contrastar a información e para obter conclusións relevantes

EF• CA2.4. Desenvolver proxectos motores de carácter individual, cooperativo ou colaborativo, establecendo mecanismos para reconducir os procesos de traballo, incluíndo **estratexias de autoavaliación e coavaliación** tanto do proceso como do resultado.

LE• CA2.3. Identificar e rexistrar, de forma guiada, os progresos e dificultades de aprendizaxe da lingua estranxeira, seleccionando, con axuda, as estratexias máis eficaces para superar esas dificultades e realizar progresos na súa aprendizaxe, **facéndoos explícitos e compartíndoos, por medio de actividades de autoavaliación e coavaliación** (como as propostas no Portfolio europeo das linguas [PEL] ou nun diario de aprendizaxe).

**Un exemplo dun proceso de aprendizaxe
(parte dun proxecto sobre os coellos)
no que se pode ver como se incorpora a
avaliación no proceso de ensino e aprendizaxe
(1r primaria)**

Neus Sanmartí (Evaluar para aprender)

Decreto 155/2022 do 15 de setembro

Currículo Educación Primaria

CAPÍTULO IV. Artigo 21

1.Os referentes para a avaliación do grao de adquisición das competencias e o logro dos obxectivos das áreas e da etapa **serán os criterios de avaliación.**

Decreto 156/2022 do 15 de setembro

Currículo Educación Secundaria Obrigatoria

CAPÍTULO IV. Artigo 24

1. **Os referentes para a valoración** do grao de adquisición das competencias clave e o logro dos obxectivos das materias e dos ámbitos e da etapa na avaliación das materias ou dos ámbitos **serán os criterios de avaliación** que figuran nos anexos II e III.

*ORDE do 12 de xullo de 2011 pola que se regulan o desenvolvemento, a avaliación e a acreditación académica do alumnado das **ensinanzas de formación profesional inicial**.*

Artigo 25. Aspectos xerais do proceso de avaliación.

1. A avaliación da aprendizaxe do alumnado nos ciclos formativos realizarase de xeito diferenciado por módulos profesionais. En todo caso, **a avaliación** na formación profesional inicial **realizarase tomando como referencia os obxectivos, expresados en resultados de aprendizaxe, e os criterios de avaliación** de cada un dos módulos profesionais e os obxectivos xerais do ciclo formativo, segundo o establecido no correspondente currículo.

CRITERIOS DE AVALIACIÓN

```
graph TD; A[CRITERIOS DE AVALIACIÓN] --> B[INSTRUMENTOS DE AVALIACIÓN]; B --> C[Cualificación da MATERIA]; B --> D[Cualificación das COMPETENCIAS];
```

INSTRUMENTOS DE AVALIACIÓN

Cualificación
da
MATERIA

Cualificación
das
COMPETENCIAS

Redefinimos....

✳ Para que avaliamos?

✳ Que avaliamos?

✳ Polo tanto, que entendemos por avaliación?

(Estrutura: 1-2-4)

Decreto 155/2022 do 15 de setembro

Currículo Educación Primaria

CAPÍTULO IV. Artigo 21

4. ...promoverase o **uso xeneralizado de instrumentos de avaliación variados, diversos e adaptados ás distintas situacións de aprendizaxe** que permitan a valoración obxectiva de todo o alumnado.

Decreto 156/2022 do 15 de setembro

Currículo Educación Secundaria Obrigatoria

CAPÍTULO IV. Artigo 24

6. Na avaliación, promoverase o **uso xeneralizado de instrumentos de avaliación variados, diversos e adaptados ás distintas situacións de aprendizaxe**, que permitan a valoración obxectiva de todo o alumnado, garantíndose, así mesmo, que as condicións de realización dos procesos asociados á avaliación se adapten ás necesidades do alumnado con necesidade específica de apoio educativo.

*ORDE do 12 de xullo de 2011 pola que se regulan o desenvolvemento, a avaliación e a acreditación académica do alumnado das **ensinanzas de formación profesional inicial**.*

Artigo 23. Programacións de módulos profesionais.

d) Criterios de avaliación que se aplicarán para a verificación da consecución dos obxectivos por parte do alumnado, en relación cos **instrumentos de avaliación**, os mínimos exixibles e o **peso da cualificación**.

CA**Procedemento****Instrumentos
Aval / Cual**

CA2.1. Participar na repartición de tarefas, asumindo e respectando as responsabilidades individuais asignadas e empregando estratexias cooperativas sinxelas de traballo en equipo dirixidas á consecución de obxectivos compartidos

CA4.2. Construír en equipo un produto final sinxelo que dea solución a un problema de deseño, propoñendo posibles solucións, probando diferentes prototipos e utilizando de forma segura as ferramentas, técnicas e os materiais adecuados.

L.E. CA1.3. Expresar oralmente textos breves, sinxelos, estruturados, comprensibles e adecuados á situación comunicativa sobre asuntos cotiáns e frecuentes, de relevancia para o alumnado, co fin de describir e producir narracións sobre temas concretos, en diferentes soportes, utilizando de forma guiada recursos verbais e non verbais, así como estratexias básicas de planificación.

L.E. CA1.4. Organizar e redactar, de forma guiada, textos breves e comprensibles, con aceptable claridade, coherencia, cohesión e adecuación á situación comunicativa proposta, seguindo pautas establecidas, a través de ferramentas analóxicas e dixitais, sobre asuntos cotiáns e frecuentes, de relevancia para o alumnado e próximos á súa experiencia.

RA3. Elabora recursos e materiais para a información e a difusión ambiental, para o que analiza os fins perseguidos e as características do grupo ao que se dirixa

CA3.6. Elaboráronse materiais de diversos tipos: folletos, carteis, paneis audiovisuais, etc.

RA1. Deseña solucións construtivas de moldes e modelos, tendo en conta a relación entre os requisitos de produción e os medios empregados na fabricación

CA1.6. Realizouse o deseño das solucións construtivas do molde e do modelo empregando software de deseño.

Procedementos de avaliación

Accións que conducen á obtención de información relevante sobre os desempeños dos estudantes

Exemplos de procedementos:

Observación sistemática, Rexistros descritivos e anecdóticos, Intercambios orais co alumnado, Análise das producións do alumnado

Técnicas de avaliación

✳️ Autoavaliación

Cando o propio alumnado analiza a súa aprendizaxe, establece os logros obtidos e identifica as melloras que ha de ter en conta.

✳️ Co-avaliación

Cando os estudantes se avalían entre eles, de grupo a grupo ou de grupo a persoa.

✳️ Heteroavaliación

Realizada polo docente a través da observación sistemática, intercambios orais, rexistros descritivos/ anecdóticos e análise das producións.

Lista de cotexo
Base de orientación
Rubrica

Instrumentos de avaliación

- I. Evidencias

Son aqueles que dan información (recollen evidencias) do desempeño que ten o alumno ou a alumna con respecto a un criterio de avaliación determinado.

-II. Valoración/ cualificación

Son aqueles que permiten valorar /cualificar as evidencias das aprendizaxes/ desempeños que ten o alumno ou a alumna referidos aos criterios de avaliación.

Instrumentos de evaluación I (evidencias)

P Orales:

Exposiciones, Preguntas, entrevistas, diálogos, postas en común, mesa redonda, representaciones, debates, canción, dramatizaciones, simulaciones, asambleas...

P Escritas:

Cuestionarios, estudio de casos, resolución de ejercicios e problemas, exámenes: preguntas de tipo único o mixto, completar, tipo test, correspondencia, opción múltiple....

Instrumentos de avaliación I (evidencias)

Produtos:

mapas conceptuais, liñas do tempo, organizadores gráficos, croquis, mapas, esquemas, bases de orientación, ensaios, fichas de indagación, resumos, informes, cartas, folletos, instrucións, guións, narracións, noticias, anuncios, artigos, letras de cancións, entradas blog, pósters, vídeos, podcast, xornais, programas de radio, maquetas, infografías, plans de viaxe, presupostos, monografías, cadernos de campo, diario de aprendizaxe, **cartafol...**

Instrumentos de evaluación II (valoración/ cualificación)

PORTAFOLIO

- Portafolio

“Un instrumento de evaluación para que los estudiantes demuestren sus conocimientos y sus competencias en un área de aprendizaje”
(Mabry, 1999).

• Portafolio

"Un instrumento de evaluación para que los estudiantes demuestren sus conocimientos y sus competencias en un área de aprendizaje" (Mabry, 1999).

"Es una recopilación de elementos o materiales que ponen de manifiesto los diferentes aspectos del crecimiento personal y del desarrollo de cada niño a lo largo de un período de tiempo" (Shores y Grace, 2009).

• Portafolio

"Un instrumento de evaluación para que los estudiantes demuestren sus conocimientos y sus competencias en un área de aprendizaje"
(Mabry, 1999).


"Es una recopilación de elementos o materiales que ponen de manifiesto los diferentes aspectos del crecimiento personal y del desarrollo de cada niño a lo largo de un período de tiempo"
(Shores y Grace, 2009).

"Portfolio o **Dossier de aprendizaje**: selección de trabajos organizada por el alumno con el objetivo de documentar de manera reflexiva su proceso y logros de aprendizaje"
(Del Pozo, 2009).

Contido

(Shores y Grace, 2009; Del Pozo, 2009)

Traballos elexidos por os propios alumnos/as, que recollen evidencias das súas aprendizaxes e da súa reflexión



Contido

(Shores y Grace, 2009; Del Pozo, 2009)

Traballos elexidos por os propios alumnos/as, que recollen evidencias das súas aprendizaxes e da súa reflexión

Comentarios formativos (de profesores, compañeiros/as, etc.) e autoavaliación do alumnado.



Contido

(Shores y Grace, 2009; Del Pozo, 2009)

Traballos eleixidos por os propios alumnos/as, que recollen evidencias das súas aprendizaxes e da súa reflexión

Comentarios formativos (de profesores, compañeiros/as, etc.) e autoavaliación do alumnado.

Notas e reflexións persoais. Experiencias persoais vinculadas cos distintos temas

Tipos

(Shores y Grace, 2009; Del Pozo, 2009)

- Portafolio dun curso o Portafolio de Titoría: Permite demostrar o progreso e as competencias desenvolvidas con evidencias y reflexión.
- Portafolio dunha materia: Utilizado como parte do sistema de avaliación para ir amosando en qué medida os alumnos/as van acadando os obxectivos. Pode ser individual ou de equipo cooperativo. O profesor/a mediante una "Rúbrica" comunicará os criterios de avaliación do mesmo.
- Poratfolio dun proxecto: Permite avaliar o produto final que presentan os alumnos/as e o proceso seguido.
- Portafolio docente: Documento personal que propicia la autoavaliación do propio profesor/a e a revisión da súa metodoloxía.

Estructura

(Shores y Grace, 2009; Del Pozo, 2009)

PORTADA	Amosa de forma creativa a natureza do traballo do alumno/a.
ÍNDICE	Títulos de cada elemento e localización; Esquema organizado do Portafolio (cronolóxico, por competencias, outros...).
INTRODUCCIÓN	Explicación do contexto de aprendizaxe. Presentación panorámica do tipo de traballo incluído e por que reflite a aprendizaxe.
DOCUMENTOS	Evidencias do traballo con título, data e comentario de reflexión (conformaría o denominado "Diario Reflexivo").
AUTOAVALIACIÓN	Reflexión sobre o proceso (conformaría o denominado "Diario Reflexivo").
OBXECTIVOS FUTUROS	Baseados en logros, intereses e progresos.
OTROS COMENTARIOS	e avaliacións.

Instrumentos de evaluación II (valoración/ cualificación)

LISTA DE COTEXO

• Lista de cotexo

Son instrumentos diseñados para estimar la presencia o ausencia de una serie de características o atributos relevantes en la ejecución (v.gr., manejo de un instrumento, producción escrita, etc) y/o en el producto (dibujos, producciones estrictas, etc) realizadas por los alumnos.

Díaz Barriga, F. y Rojas 1998: 199

Consiste nun listado de aspectos (descriptores, indicadores..) para avaliar as aprendizaxes esperadas nun proxecto, produto, trimestre,...e dúas columnas para marcar se se cumpre ou non ese aspecto.

- Exemplos de listas de cotexo

Criterio de Avaliación	SI	NON
Indicadores		
Participa en interaccións orais informais		
Participa en interaccións orais cando traballa en equipo		
Cumpre as normas de cortesía básicas traballadas na clase		
Evita interromper a intervención dos /das demais		
Resume o que dixo un compañeiro/ compañeira		
Comenta o que dixo un compañeiro/ compañeira		
Fai preguntas sobre o que escoitou		
Criterio de cualificación		

Criterio de Avaliación	Acadado	En proceso
Indicadores		
Participa en interaccións orais informais		
Participa en interaccións orais cando traballa en equipo		
Cumpre as normas de cortesía básicas traballadas na clase		
Evita interromper a intervención dos /das demais		
Resume o que dixo un compañeiro/ compañeira		
Comenta o que dixo un compañeiro/ compañeira		
Fai preguntas sobre o que escoitou		
Criterio de cualificación		

(Adaptado de @Kikeguerrerot)

Instrumentos de evaluación II (valoración/ cualificación)

ESCALA DE VALORACIÓN

• Escalas de valoración

- Listado de rasgos (descriptorios, indicadores...) nos que se gradúa o nivel de consecución do aspecto observado a través dunha serie de valoracións progresivas.
- Poden ser:
 - numéricas** (2,1...)
 - estimativas** (moito, pouco, nada/ sempre, ás veces, nunca)
 - descriptivas** (seleccionase a descrición que mellor reflite a situación)

Exemplos de escalas de valoración

Indicador	4	3	2	1
Deixo claro dende o principio da actividade o que hai que saber, lograr e facer				
No meu comentario refírome aos criterios compartidos e aclarados con anterioridade				
Sinalo aspectos logrados e outros	Sempre	Con frecuencia	Algunha vez	Nunca
Transmito a miña confianza en que o pode facer mellor				
Propoño o camiño da mellora (non dou a mellora feita)				
Facilito modelos de producións como orientación				
Dou a oportunidade de volvelo entregar unha vez mellorado				
Ofrézolles (en caso necesario) unhas bases de orientación a seguir				
Fágolles os comentarios no momento oportuno (inmediato ou brevemente despois)				
Os comentarios que lles fago permiten que o alumnado penes por si mesmo en como mellorar				
Propostas de mellora				

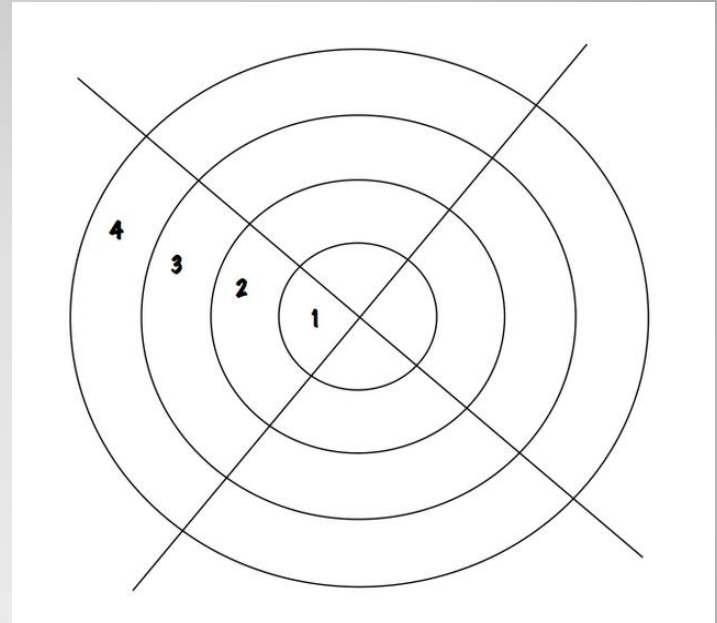
(Adaptado de @Kikeguerrerot)

Instrumentos de evaluación II (valoración/ calificación)


DIANA DE AVALIACIÓN

- Diana de Avaliação

Permite valorar,
con un determinado
número de niveis varios
aspectos dun criterio
de avaliação.



• Ejemplos de dianas de evaluación




• Ejemplos de dianas de evaluación

3. DIANA DE AUTOEVALUACIÓN DEL TRABAJO DIARIO

Lee con atención cada uno de los textos que aparecen alrededor de la diana de la derecha y marca con una cruz en las intersecciones correspondientes, de acuerdo con este criterio:

1. Nunca.
2. Puntualmente.
3. Generalmente.
4. Siempre.

A continuación, une las cruces, obtendrás un polígono similar al que se muestra en el ejemplo inferior. Cuanto mayor sea el área del polígono, más alta será la puntuación.



NOTA: Esta diana se puede emplear en autoevaluación, coevaluación y heteroevaluación.

Tras la corrección, he repasado los errores cometidos y, en caso necesario, he vuelto a realizar las actividades y he añadido una reflexión sobre el trabajo realizado.

He planificado la realización del trabajo diario y lo he llevado a cabo.

He realizado un desarrollo lógico, ordenado y completo de la realización de las tareas encomendadas.

He corregido las actividades, agregando las exposiciones de mis compañeros y compañeras y en del profesor o profesora.

He planificado, de forma clara y concisa, el planteamiento y el desarrollo de las actividades.

Me he esforzado en la realización de las tareas y he obtenido trabajo de forma autónoma, aunque he buscado ayuda cuando me ha sido necesario.

He intentado llegar a acuerdos utilizando el debate y el razonamiento

He cumplido con el compromiso de la tarea

He cooperado con el grupo


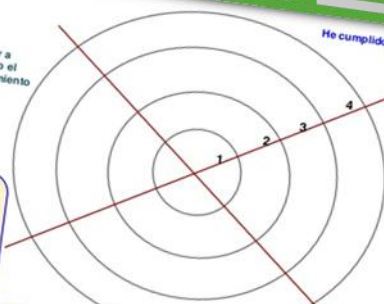
Me he esforzado en la realización de las tareas y he obtenido trabajo de forma autónoma, aunque he buscado ayuda cuando me ha sido necesario.

Valora, coloreando los sectores (de dentro hacia afuera) en qué medida estás de acuerdo con las afirmaciones.

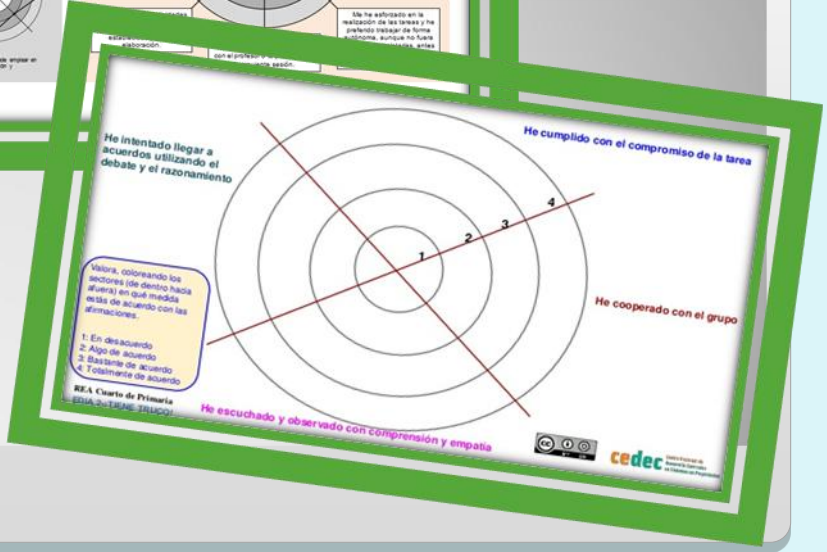
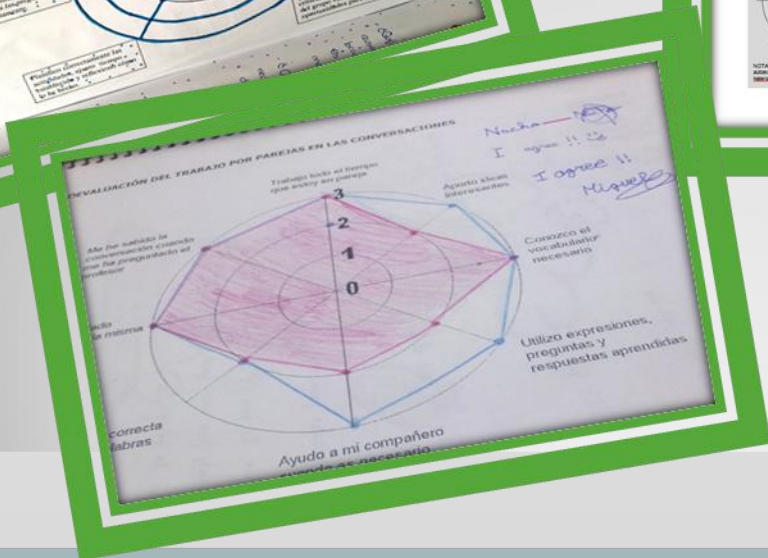
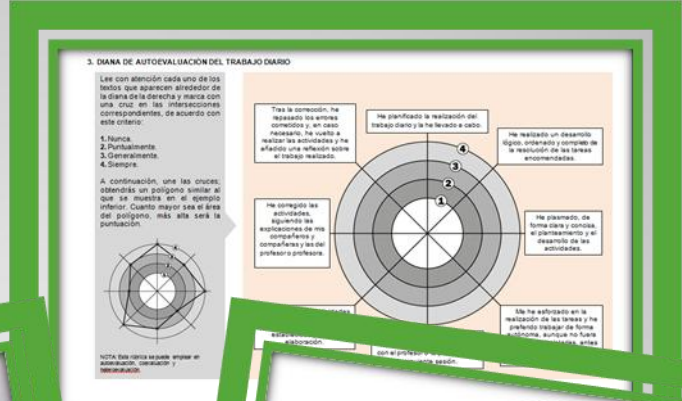
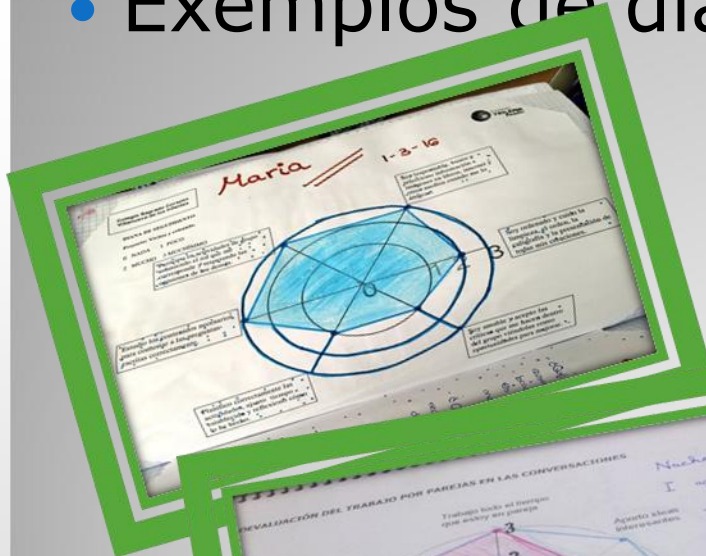
1. En desacuerdo
2. Algo de acuerdo
3. Bastante de acuerdo
4. Totalmente de acuerdo

REA Cuarto de Primaria
EDUCACIÓN BÁSICA

He escuchado y observado con comprensión y empatía



• Ejemplos de dianas de evaluación



Características

- **Os criterios son coñecidos polos alumnos polo que pode ser un eficaz instrumento de autoavaliación.**

Características

- Os criterios son coñecidos polos alumnos polo que pode ser un eficaz instrumento de autoavaliación.
- **Serve tanto para avaliar individualmente como en grupo**

Características

- Os criterios son coñecidos polos alumnos polo que pode ser un eficaz instrumento de autoavaliación.
- Serve tanto para avaliar individualmente como en grupo
 - **Permite observar dun golpe de vista a puntuación do alumno**

Características

- Os criterios son coñecidos polos alumnos polo que pode ser un eficaz instrumento de autoavaliación.
- Serve tanto para avaliar individualmente como en grupo
- Permite observar dun golpe de vista a puntuación do alumno
- **As puntas do polígono corresponderán a parte na que máis destaca.**
- **Do mesmo xeito, tamén amosa as debilidades.**

Características

- Os criterios son coñecidos polos alumnos polo que pode ser un eficaz instrumento de autoavaliación.
- Serve tanto para avaliar individualmente como en grupo
- Permite observar dun golpe de vista a puntuación do alumno
- As puntas do polígono corresponderán a parte na que máis destaca.
- Do mesmo xeito, tamén amosa as debilidades.
- **A maior área do polígono, mellor valoración obtida.**

Características

- Os criterios son coñecidos polos alumnos polo que pode ser un eficaz instrumento de autoavaliación.
- Serve tanto para avaliar individualmente como en grupo
- Permite observar dun golpe de vista a puntuación do alumno
- As puntas do polígono correspoderán a parte na que máis destaca.
- Do mesmo xeito, tamén amosa as debilidades.
- A maior área do polígono, mellor valoración obtida.
 - **Alumnos/as coa mesma puntuación poden comparar visualmente os resultados e ver en que destaca cada un.**

Características

- Os criterios son coñecidos polos alumnos polo que pode ser un eficaz instrumento de autoavaliación.
- Serve tanto para avaliar individualmente como en grupo
- Permite observar dun golpe de vista a puntuación do alumno
- As puntas do polígono correspoderán a parte na que máis destaca.
- Do mesmo xeito, tamén amosa as debilidades.
- A maior área do polígono, mellor valoración obtida.
- Alumnos/as coa mesma puntuación poden comparar visualmente os resultados e ver en que destaca cada un.
 - **Proporciona información visual de cal é o aspecto máis consolidado e o que menos.**

Instrumentos de evaluación II (valoración/ cualificación):

RÚBRICA

Rúbrica

Criterio de evaluación

+

A

B

C

D

-

Pasos para elaborar a Rúbrica

Identificar no criterio de avaliación o Proceso, Contido e Escenario

Describir o desempeño do alumnado no nivel máis alto (A)

Describir o desempeño que realizaría o alumnado no nivel aprobado (C)

Describir os desempeños nos demais niveis (B e C)

Exemplo de Rúbrica

Actividade 4: Elexir unha única receita **para a clase**

VSCB2.1.1 Expresa con claridade opinións, sentimentos e emocións.

+	A	B	C	D	-
Proceso	Organiza as ideas e comunícaas, dando a súa opinión, sobre a receita seleccionada para facer na clase, co vocabulario axeitado, aludindo aos criterios empregados, con boa entoación, pronunciación correcta, vocalizando ben, mirando aos compañeiros/as e introducindo algún recurso creativo	Contexto Escenario Contido			

Exemplo de Rúbrica

Actividade 4: Elexir unha única receita **para a clase**

VSCB2.1.1 Expresa con claridade opinións, sentimentos e emocións.

+	A	B	C	D	-
	<p>Organiza as ideas e comunícaas, dando a súa opinión, sobre a receita seleccionada para facer na clase, co vocabulario axeitado, aludindo aos criterios empregados, con boa entoación, pronunciación correcta, vocalizando ben, mirando aos compañeiros/as e introducindo algún recurso creativo.</p>		<p>Organiza as ideas e comunícaas, dando a súa opinión, sobre a receita seleccionada para facer na clase, coa pronunciación correcta, vocalizando ben, introducindo aclaracións coa axuda do profesor/a.</p>		

Exemplo de Rúbrica

Actividade 4: Elexir unha única receita **para a clase**

VSCB2.1.1 Expresa con claridade opinións, sentimentos e emocións.

+	A	B	C	D	-
	<p>Organiza as ideas e comunícaas, dando a súa opinión, sobre a receita seleccionada para facer na clase, co vocabulario axeitado, aludindo aos criterios empregados, con boa entoación, pronunciación correcta, vocalizando ben, mirando aos compañeiros/as e introducindo algún recurso creativo</p>	<p>Organiza as ideas e comunícaas, dando a súa opinión, sobre a receita seleccionada para facer na clase, con vocabulario axeitado, boa entoación, pronunciación correcta e vocalizando ben.</p>	<p>Organiza as ideas e comunícaas, dando a súa opinión, sobre a receita seleccionada para facer na clase, coa pronunciación correcta, vocalizando ben, introducindo aclaracións coa axuda do profesor/a.</p>		

Exemplo de Rúbrica

Actividade 4: Elexir unha única receita **para a clase**

VSCB2.1.1 Expresa con claridade opinións, sentimentos e emocións.

+	A	B	C	D	-
	<p>Organiza as ideas e comunícaas, dando a súa opinión, sobre a receita seleccionada para facer na clase, co vocabulario axeitado, aludindo aos criterios empregados, con boa entoación, pronunciación correcta, vocalizando ben, mirando aos compañeiros/as e introducindo algún recurso creativo.</p>	<p>Organiza as ideas e comunícaas, dando a súa opinión, sobre a receita seleccionada para facer na clase, con vocabulario axeitado, boa entonación, pronunciación correcta e vocalizando ben.</p>	<p>Organiza as ideas e comunícaas, dando a súa opinión, sobre a receita seleccionada para facer na clase, coa pronunciación correcta, vocalizando ben, introducindo aclaracións coa axuda do profesor/a.</p>	<p>Logra organizar as ideas e comunicalas para dar a súa opinión, sobre a receita seleccionada para facer na clase, coa pronunciación correcta aínda que con erros de vocalización e seguindo as indicacións do</p>	

RÚBRICAS: Descripción das categorías do dominio cognitivo

MENOR NIVEL COGNITIVO

COÑECEMENTO

Evocación de feitos, datos, principios, termos do mesmo xeito que foron aprendidos

COMPRESIÓN

Establecemento de relacións, conceptos, ordeamento, analoxías

APLICACIÓN

Resolver problemas, explicar fenómenos, xeneralización, exemplificación

ANÁLISE

Identificar elementos, establecer as súas relacións, hipóteses

SÍNTESE

Construcións, organizar elementos, conclusións, inferencias

AVALIACIÓN

Emisións de xuízos, implicacións, posicionamento

CREACIÓN

Transferencia, obter novas ideas e produtos

MAIOR NIVEL COGNITIVO

RÚBRICAS

GRADUADORES

AXUDA

AUTONOMÍA

EVENTUALIDADE

FRECUENCIA

SINXELEZA

COMPLEXIDADE

CONCRECIÓN

ABSTRACCIÓN

FUNCIONALIDADE BÁSICA

FUNCIONALIDADE
COMPLEXA

CONTEXTO FAMILIAR

CONTEXTO NOVIDOSO

RUTINA

CREATIVIDADE

AUTOMATISMO

CONCIENCIA

OBRIGACIÓN

VOLUNTARIEDADE/MOTIVAC
IÓN

IMPERFECCIÓN

PERFECCIÓN

RÚBRICAS

GRADUADO

GRAO DE ADQUISICIÓN

- Todo
- Aspectos principais
- Situacións básicas

COMPLEXIDADE

- Tarefas
- Actividades
- Exercicios

MOMENTO

- Tempo real
- Planificación previa

PÚBLICO

- Presencia
- Ausencia

CA**Procedemento****Instrumentos
Aval / Cual**

CA2.1. Participar na repartición de tarefas, asumindo e respectando as responsabilidades individuais asignadas e empregando estratexias cooperativas sinxelas de traballo en equipo dirixidas á consecución de obxectivos compartidos

CA4.2. Construír en equipo un produto final sinxelo que dea solución a un problema de deseño, propoñendo posibles solucións, probando diferentes prototipos e utilizando de forma segura as ferramentas, técnicas e os materiais adecuados.

L.E. CA1.3. Expresar oralmente textos breves, sinxelos, estruturados, comprensibles e adecuados á situación comunicativa sobre asuntos cotiáns e frecuentes, de relevancia para o alumnado, co fin de describir e producir narracións sobre temas concretos, en diferentes soportes, utilizando de forma guiada recursos verbais e non verbais, así como estratexias básicas de planificación.

L.E. CA1.4. Organizar e redactar, de forma guiada, textos breves e comprensibles, con aceptable claridade, coherencia, cohesión e adecuación á situación comunicativa proposta, seguindo pautas establecidas, a través de ferramentas analóxicas e dixitais, sobre asuntos cotiáns e frecuentes, de relevancia para o alumnado e próximos á súa experiencia.

RA3. Elabora recursos e materiais para a información e a difusión ambiental, para o que analiza os fins perseguidos e as características do grupo ao que se dirixa

CA3.6. Elaboráronse materiais de diversos tipos: folletos, carteis, paneis audiovisuais, etc.

RA1. Deseña solucións construtivas de moldes e modelos, tendo en conta a relación entre os requisitos de produción e os medios empregados na fabricación

CA1.6. Realizouse o deseño das solucións construtivas do molde e do modelo empregando software de deseño.

Bibliografía

- *Evaluar para aprender.* Neus Sanmartí
- *Evaluar y aprender: un único proceso.* Neus Sanmarti
- *Nuevos modelos de evaluación.* Victor M. López Pastor

AVALIACIÓN