

# QUALIFICACIÓNS- Conceptos básicos

1. **Que é un elemento de cualificación?** É cada un dos elementos avaliábeis que o alumnado fai no curso da AV. Poden ser tarefas, probas, participacións nos foros, etc. Cada elemento de cualificación ten asignada unha nota e un peso na nota total do curso
2. **Que é o libro de cualificacións?** É a táboa onde se definen as categorías de cualificación e os elementos de cualificación dentro de cada categoría cos seus pesos correspondentes.

## Axustes do libro de cualificacións

Nome	Ponderacións <sup>?</sup>	Cualificación máxima	Accións	Seleccionar
<b>Tecnoloxía 3º ESO- Sainza</b>		-	Editar ▾	Todo / Ningún
<b>Primeira avaliación</b>		-	Editar ▾	Todo / Ningún
<b>Tarefa de proba: subida de ficheiro</b>	5,0	10,00	Editar ▾	<input type="checkbox"/>
<b>Entrega das prácticas de Tinkercad</b>	5,0	Apto (2)	Editar ▾	<input type="checkbox"/>
<b>Total Primeira avaliación</b> Media ponderada de cualificacións.		10,00	Editar ▾	
<b>Segunda avaliación</b>		-	Editar ▾	Todo / Ningún
<b>Entrega do traballo: mostrario de plásticos</b>		10,00	Editar ▾	<input type="checkbox"/>
<b>Entrega do traballo: plásticos e medio ambiente</b>		10,00	Editar ▾	<input type="checkbox"/>
<b>Total Segunda avaliación</b> Media de cualificacións.		10,00	Editar ▾	
<b>Terceira avaliación</b>		-	Editar ▾	Todo / Ningún
<b>Entrega do boletín 1</b>		10,00	Editar ▾	<input type="checkbox"/>
<b>Entrega do boletín 2</b>		10,00	Editar ▾	<input type="checkbox"/>
<b>Total Terceira avaliación</b> Media de cualificacións.		10,00	Editar ▾	
<b>Examen de proba</b>		10,00	Editar ▾	<input type="checkbox"/>
<b>Total do curso</b> Media de cualificacións.		10,00	Editar ▾	

# CUALIFICACIONES

## Como acceder á Administración das cualificacións

AV Galego (gl) - Sainza Martínez

30

CLAVE DE ACTIVIDADES

- Agochar actividades globais
- Agochar actividades de curso
- Agochar actividades do grupo
- Agochar actividades do usuario

ADMINISTRACIÓN

- Administración do curso
  - Editar a configuración
  - Desactivar a edición
    - Usuarios
  - Desmatricularme de Tecnoloxía 1
  - Filtros
    - Informes
      - Axustes do libro de cualificacións**
      - Insignias
    - Copia de seguraza
    - Restaurar
    - Importar
    - Publicar
    - Restabelecer
    - Banco da pregunta
    - Recycle bin
- Administración do sitio

BUSCA NOS FOROS

Busca avanzada

Soluciones do boletín 2

Boletín 3

Boletín 4

Prácticas e simulacións

Vídeo: como funciona unha placa protoboard

TINKERCAD

Imos a traballar con unha aplicación online que se chama Tinkercad e que nos permitirá facer simulacións de circuitos online.

Para acceder á aplicación sigue os seguintes pasos:

- Clica no seguinte enlace: <https://www.tinkercad.com/joinclass/9QCBPQ3WUGIT>
- Clica en "Unirse con apodo".
- Introdúe o teu nome de usuario (que che proporcionarei en clase).

Listado de usuarios Tinkercad:

Engadido Tarefa Tarefa 2

Engadido Proba Examen do tema 2

Práctica 0: iniciación a Tinkercad

Práctica 1: asociación de resistencias

Práctica 2: lei de mallas (Kirchhoff)


Agachar para os alumnos

Enlace: explicación de la placa protoboard

# CUALIFICACIÓNS

## Administración das cualificacións

AV Galego (gl) -

Saíza Martínez 

- Electrotecnia 2º Bach- Saíza
- Ferramentas dixitais para docentes - Nivel Básico
- Tecnoloxía 3º ESO BILINGÜE- Saíza
- Tecnoloxía 3º ESO- Saíza
- ▼ Tecnoloxía Industrial I- Saíza
  - ▶ Participantes
  - 🏆 Insignias
  - 🏆 Competencias
  - 📄 Cualificacións
- TIC 1º Bach ABC- Saíza
- TIC 2BACH A- Saíza
- TIC 2BACH AB- Saíza
- Xestión de recursos TIC

📄 Examen do tema 1	10,00	Editar -
📄 Examen do tema 2	10,00	Editar -
📄 Tarefa 1	10,00	Editar -
📄 Tarefa 1	10,00	Editar -
📄 Tarefa 2	10,00	Editar -
📄 Tarefa 2	10,00	Editar -
📄 Total do curso	100,00	Editar -
Media ponderada simple de cualificacións.		

Gardar os cambios

Engadir categoría

Engadir un elemento de cualificación

ADMINISTRACIÓN

- ▼ Administración das cualificacións
  - 📄 Informe do cualificador
  - 📄 Historial de cualificacións
  - 📄 Informe de resultados
  - 📄 Vista xeral do informe
  - 📄 Vista individual
  - 📄 Informe do usuario
  - ▼ Categorías e elementos
    - ⚙️ Axustes do libro de cualificacións
    - ⚙️ Configuración da cualificación do curso
    - ⚙️ Preferencias: Informe do cualificador
  - ▶ Importar
  - ▶ Exportar
  - ⚙️ Letras
  - 📊 Escalas
- ▶ Administración do curso
- ▶ Administración do sitio

Buscar

**Administración do curso > Axustes do libro de cualificacións.**  
**Aquí atopamos os tipos de visualización do informe e os axustes.**

# CUALIFICACIÓN- Esquema de Moodle

*Administración do curso > Axustes do libro de cualificacións*

## ADMINISTRACIÓN

### ▼ Administración das cualificacións

- 📄 Informe do cualificador
- 📄 Historial de cualificacións
- 📄 Informe de resultados
- 📄 Vista xeral do informe
- 📄 Vista individual
- 📄 Informe do usuario

### ▼ Categorias e elementos

- ⚙️ **Axustes do libro de cualificacións**
- ⚙️ Configuración da cualificación do curso
- ⚙️ Preferencias: Informe do cualificador
- ▶ Importar
- ▶ Exportar
- ⚙️ Letras
- 📊 Escalas



Cualificacións en Moodle

*Administración do curso > Axustes do libro de cualificacións*

Informes

- Informe do cualificador
- Historial de cualificacións
- Informe de resultados
- Vista xeral do informe
- Vista individual
- Informe do usuario

Configuración

- Do **libro de cualificacións**
- Da cualificación do curso
- Do informe do cualificador

Importar e exportar

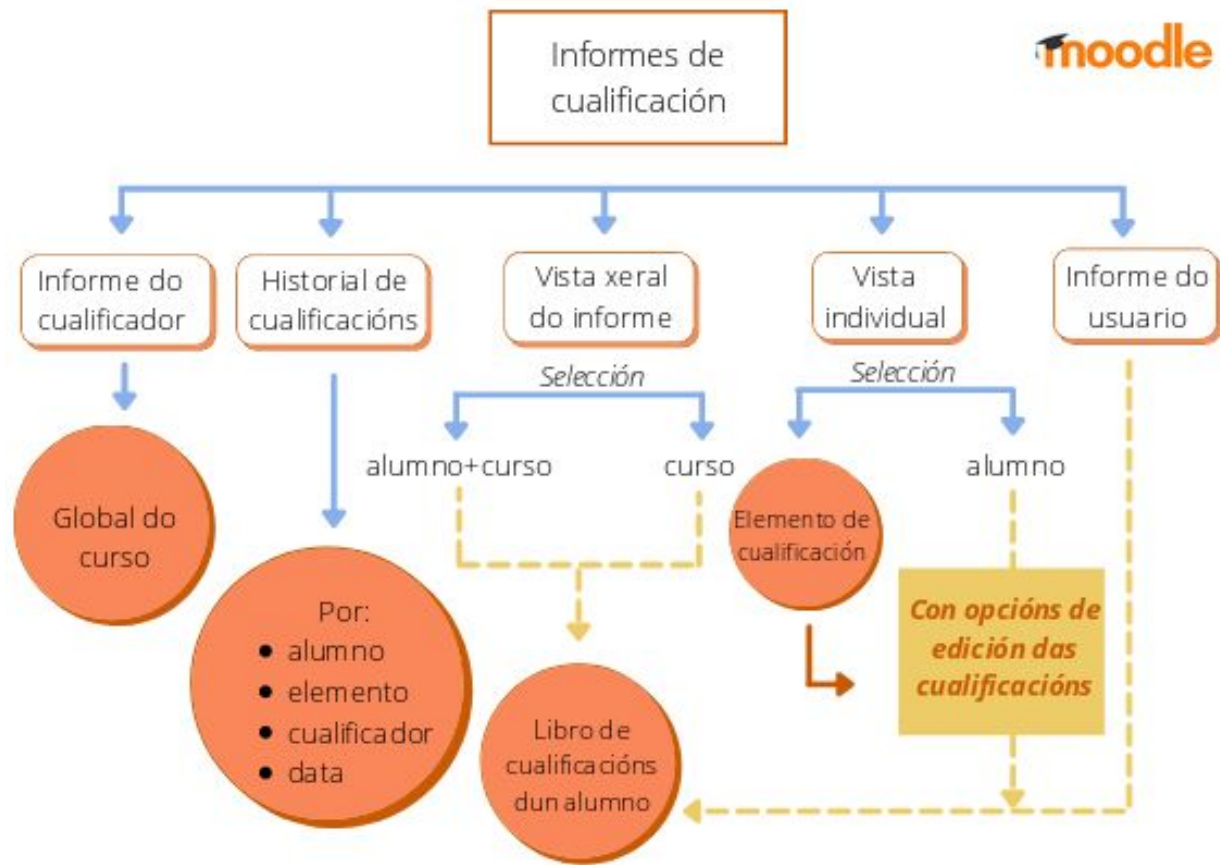
Letras e escalas

# CUALIFICACIONES- Informes

## TIPOS DE INFORMES

- **Informe do cualificador:** vista global de todo o alumnado e tódalos elementos de cualificación configurados no libro de cualificacións
- **Historial de cualificacións:** visualización por:
  - alumno/a
  - elemento de cualificación+data
- **Vista xeral do informe:** seleccionamos o tipo de visualización do informe de usuario = libro de cualificacións dun alumno.
- **Vista individual:** visualización por elemento de cualificación.
- **Informe do usuario:** visualización do libro de cualificacións dun alumno.


# CUALIFICACIÓN- Informes



# QUALIFICACIÓNS- Informes

## Informe do cualificador

AV Galego (gl) -

Sáinza Martínez 

### Material I- Sáinza: Ver: Preferencias: Informe do cualificador

Tecnoloxía Industrial I- Sáinza > Administración das cualificacións > Informe do cualificador

Activar a edición

Informe do cualificador

### Informe do cualificador

Todos os participantes:16/16

Nome  A B C D E F G H I L M N Ñ O P Q R S T U V X Z

Apellido  A B C D E F G H I L M N N Ñ O P Q R S T U V X Z

Nome do alumno/a		Enderezo de correo electrónico	Notas de tódalas actividades e probas						Nota final do curso	
Apellido	Nome	Enderezo de correo	Departamento	Examen do tema 1	Examen do tema 2	Tarefa 1	Tarefa 2	Tarefa 2	Tarefa 2	Total do curso
	Antón	 	@gmail.com bach1c	 	 	-	-	-	-	-
	Maroc	 	.com bach1b	 	 	-	-	-	-	-
	Alejar Blanco	 	.o@gmail.com bach1b	 	 	-	-	-	-	-
	Franci Lorenzo	 	.com bach1b	 	 	-	-	-	-	-
	David Extremadou	 	.iil.com bach1b	 	 	-	-	-	-	-
	Abrah Cortegoso	 	.am@gmail.com bach1b	 	 	-	-	-	-	-
	Borja Fernández	 	.iil.com bach1c	 	 	-	-	-	-	-
Media xeral				5,00	-	-	-	-	-	50,00

# CUALIFICACIONES- Informes

## Historial de cualificaciones

### Historial de cualificaciones

Seleccionar usuarios

Seleccionar usuarios

Usuarios seleccionados

Elemento de cualificación

Todos os elementos de cualificación

Cualificador

Todos os cualificadores

Dende a data

10

Maio

2021



Activar

Ata a data

10

Maio

2021



Activar

Só as cualificacións revisadas



Envío

Podemos filtrar polos campos:

- Usuario: o alumnado que elixamos
- Elemento de cualificación
- Cualificador: seleccionar o profesor do curso (recomendable) no caso de non estar empregando outros sistemas de corrección.
- Datas de corrección

# CUALIFICACIONES- Informes

## Historial de cualificaci3ns

O resultado filtrando por un alumno e un elementos de cualificaci3n concreto ser3a este:

Data e hora	Nome / Apellido	Enderezo de correo	Departamento	Elemento de cualificaci3n	Cualificaci3n orixinal	Cualificaci3n revisada	Cualificador	Orixe	Substituído	Bloqueado	Excluído dos cálculos	Texto do comentario
Sábado, 20 de Marzo de 2021, 13:03	Adam	@gmail.com	eso3b	Entrega do traballo: plásticos e medio ambiente		10,00	Saínza Martínez	mod/assign	Non	Non	Non	

# CUALIFICACIONES- Informes

## Vista xeral do informe

### Ver: Vista xeral do informe

aínda ▶ Vista xeral do informe



Saínza Martínez

Vista xeral do informe ▼

Escolla un usuario

Escoller... ▼

#### Nome do curso

Tecnoloxía 3º ESO- Blanca

Tecnoloxía 3º ESO- Saínza

Tecnoloxía 3º ESO BILINGÜE- Saínza

Tecnoloxía Industrial I- Saínza

TIC 1º Bach ABC- Blanca

TIC 1º Bach ABC- Saínza

TIC 2BACH AB- Saínza

TIC 2BACH A- Saínza

Ferramentas dixitais para docentes - Nivel Básico

Xestión de recursos TIC


Aparecen os cursos que temos como profesores.  
Podemos filtrar polos campos:

- **Usuario:** o alumnado que elixamos.
  - Aparece o listado de cursos do alumno.
  - *Curso* (pinchando no nome): visualizamos o libro de cualificacións do alumno nese curso
- **Curso** (pinchando no nome):
  - Aparece o libro de cualificacións sen resultados, so amosa a configuración
  - Podemos filtrar por:
    - *Usuario:* visualizamos o libro de cualificacións do alumno
    - Visualizar como:
      - Alumno do curso
      - Profesor (nos mesmos)

# QUALIFICACIÓNS- Informes

## Vista xeral do informe

Filtrando por usuario e curso:



**Adam**

Mensaxe + Engadir aos seus contactos

Informe do usuario

Seleccionar todos ou un usuario Adam

Ver informe como Usuario

Elemento de cualificación	Peso	Cualificación	Intervalo	Porcentaxe	Comentarios	Achega ao total do curso
<b>Tecnoloxía 3º ESO- Sainza</b>						
<b>Primeira avaliación</b>						
<b>Total Primeira avaliación</b> Media ponderada de cualificacións.	50,00 %	-	0-10	-		-
<b>Segunda avaliación</b>						
<b>Total Segunda avaliación</b> Media de cualificacións.	50,00 %	-	0-10	-		-
<b>Terceira avaliación</b>						
Entrega do boletín 1 ( Baleira )	0,00 %	-	0-10	-		0,00 %
Entrega do boletín 2 ( Baleira )	0,00 %	-	0-10	-		0,00 %
<b>Total Terceira avaliación</b> Media de cualificacións.	-	-	0-10	-		-
<b>Total do curso</b> Media de cualificacións.	-	-	0-10	-		-

# CUALIFICACIONES- Informes

*Vista individual*

## Ver: Vista individual

Inicio ▶ Vista individual

Vista individual ▼

## Cualificar usuario ou elemento

Elementos por páxina

100 ▼

Seleccionar elemento de cualificación...

Seleccionar usuario...

# CUALIFICACIÓN- Informes

Vista individual- por elemento de cualificación

## Elemento de cualificación Entrega do traballo: plásticos e medio ambiente

◀ Entrega do traballo: mostrario de plásticos

Total da categoría ▶

Seleccionar elemento de cualificación...

Seleccionar usuario...

Gardar

Vista por elemento de cualificación: vemos as cualificacións por alumno e os comentarios feitos na corrección

Nome (Nome alternativo) Apellido	Intervalo	Cualificación	Comentarios	Sobrescribir Todo / Ningún	Excluir Todo / Ningún
  Adam	0,00 - 10,00	10,00		<input checked="" type="checkbox"/> <b>Seleccionando esta opción podemos modificar a nota e os comentarios</b>	<input type="checkbox"/>
  Breixo	0,00 - 10,00	10,00		<input type="checkbox"/>	<input type="checkbox"/>
  Iria	0,00 - 10,00	0,00	<p>Sin entrega</p>	<input type="checkbox"/>	<input type="checkbox"/>
  Sabel	0,00 - 10,00	10,00	<p>O traballo está moi ben, pero	<input type="checkbox"/>	<input type="checkbox"/>
  Ayoub I	0,00 - 10,00	10,00	<p>As respostas están ben, pero	<input type="checkbox"/>	<input type="checkbox"/>
  Pablo	0,00 - 10,00	10,00		<input type="checkbox"/>	<input type="checkbox"/>
  Carla	0,00 - 10,00	10,00		<input type="checkbox"/>	<input type="checkbox"/>

# QUALIFICACIÓNS- Informes

## Vista individual- por usuario

Saíza > Vista individual



Adam

Mensaxe

+ Engadir aos seus contactos

Vista individual

Breixo Cernadas Soliño >

Seleccionando por usuario vemos tódolos elementos de cualificación do alumno

Seleccionar elemento de cualificación...

Seleccionar usuario...

Gardar

Elemento de cualificación	Categoría de cualificación	Intervalo	Cualificación	Comentarios	Sobrescribir Todo / Ningún	Excluír Todo / Ningún
Tarefa de proba: subida de ficheiro	Primeira avaliación	0,00 - 10,00	<input type="text"/>	<input type="text"/>	<input type="checkbox"/>	<input type="checkbox"/>
Entrega das prácticas de Tinkercad	Primeira avaliación	1,00 - 2,00	Apto	<p>Noraboa. Moi bo traballo 	<input type="checkbox"/>	<input type="checkbox"/>
Total Primeira avaliación	Primeira avaliación	0,00 - 10,00	10,00	<input type="text"/>	<input type="checkbox"/>	<input type="checkbox"/>
Entrega do traballo: mostrario de plásticos	Segunda avaliación	0,00 - 10,00	9,50	Las resinas epoxi son plásticos te	<input type="checkbox"/>	<input type="checkbox"/>
Entrega do traballo: plásticos e medio ambiente	Segunda avaliación	0,00 - 10,00	10,00	<input type="text"/>	<input type="checkbox"/>	<input type="checkbox"/>
Total Segunda avaliación	Segunda avaliación	0,00 - 10,00	9,75	<input type="text"/>	<input type="checkbox"/>	<input type="checkbox"/>
Entrega do boletín 1	Terceira avaliación	0,00 - 10,00	<input type="text"/>	<input type="text"/>	<input type="checkbox"/>	<input type="checkbox"/>
Entrega do boletín 2	Terceira avaliación	0,00 - 10,00	<input type="text"/>	<input type="text"/>	<input type="checkbox"/>	<input type="checkbox"/>
Total Terceira avaliación	Terceira avaliación	0,00 - 10,00	<input type="text"/>	<input type="text"/>	<input type="checkbox"/>	<input type="checkbox"/>
Examen de proba	Tecnoloxía 3º ESO- Saíza	0,00 - 10,00	<input type="text"/>	<input type="text"/>	<input type="checkbox"/>	<input type="checkbox"/>
Total do curso	Tecnoloxía 3º ESO- Saíza	0,00 - 10,00	9,88	<input type="text"/>	<input type="checkbox"/>	<input type="checkbox"/>

# CUALIFICACIÓN- Informes

## Informe do usuario



Sainza Martínez

Informe do usuario

Seleccionamos o alumno

Seleccionar todos ou un usuario

Escoller...

Seleccionamos se queremos velo como o alumno ou como profesor


Ver informe como

Usuario

Elemento de cualificación	Peso	Cualificación	Intervalo	Porcentaxe	Comentarios	Achega ao total do curso
<b>Tecnoloxía 3º ESO- Sainza</b>						
<b>Primeira avaliación</b>						
Tarefa de proba: subida de ficheiro	0,00 % ( Baleira )	-	0-10	-		0,00 %
Entrega das prácticas de Tinkercad	0,00 % ( Baleira )	-	Non Apto-Apto	-		0,00 %
<b>Total Primeira avaliación</b> Media ponderada de cualificacións.	<b>0,00 %</b> <b>( Baleira )</b>	-	<b>0-10</b>	-		-
<b>Segunda avaliación</b>						
Entrega do traballo: mostrario de plásticos	0,00 % ( Baleira )	-	0-10	-		0,00 %
Entrega do traballo: plásticos e medio ambiente	0,00 % ( Baleira )	-	0-10	-		0,00 %
<b>Total Segunda avaliación</b> Media de cualificacións.	<b>0,00 %</b> <b>( Baleira )</b>	-	<b>0-10</b>	-		-
<b>Terceira avaliación</b>						
Entrega do boletín 1	0,00 % ( Baleira )	-	0-10	-		0,00 %
Entrega do boletín 2	0,00 % ( Baleira )	-	0-10	-		0,00 %
<b>Total Terceira avaliación</b> Media de cualificacións.	<b>0,00 %</b> <b>( Baleira )</b>	-	<b>0-10</b>	-		-
Examen de proba	0,00 % ( Baleira )	-	0-10	-		0,00 %
<b>Total do curso</b> Media de cualificacións.	-	-	<b>0-10</b>	-		-

# QUALIFICACIÓN- Informes

## Informe do usuario



**Adam**

Mensaxe Engadir aos seus contactos

Informe do usuario

Como usuario só vemos os elementos activos


Seleccionar todos ou un usuario Adam

Ver informe como Usuario

Elemento de cualificación	Peso	Cualificación	Intervalo	Porcentaxe	Comentarios	Achega ao total do curso
<b>Tecnoloxía 3º ESO- Sainza</b>						
<b>Primeira avaliación</b>						
Total Primeira avaliación Media ponderada de cualificacións.	50,00 %	-	0-10	-	-	-
<b>Segunda avaliación</b>						
Total Segunda avaliación Media de cualificacións.	50,00 %	-	0-10	-	-	-
<b>Terceira avaliación</b>						
Entrega do boletín 1 ( Baleira )	0,00 %	-	0-10	-	-	0,00 %
Entrega do boletín 2 ( Baleira )	0,00 %	-	0-10	-	-	0,00 %
Total Terceira avaliación Media de cualificacións.	-	-	0-10	-	-	-
Total do curso Media de cualificacións.	-	-	0-10	-	-	-
<b>Segunda avaliación</b>						
Entrega do boletín 1 ( Baleira )	0,00 %	-	0-10	-	-	0,00 %
Entrega do boletín 2 ( Baleira )	0,00 %	-	0-10	-	-	0,00 %
Total Terceira avaliación Media de cualificacións. ( Baleira )	0,00 %	-	0-10	-	-	-
Examen de proba ( Baleira )	0,00 %	-	0-10	-	-	0,00 %
Total do curso Media de cualificacións.	-	-	0-10	-	-	-

# CUALIFICACIÓN- Informes

## Informe do usuario

 **Adam**

Mensaxe Engadir aos seus contactos

Informe do usuario

Como profesor vemos elementos que están agochados, neste caso porque son das avaliacións pasadas (en gris)

Seleccionar todos ou un usuario Adam


Ver informe como Eu mesmo

Elemento de cualificación	Peso	Cualificación	Intervalo	Porcentaxe	Comentarios	Achega ao total do curso
<b>Tecnoloxía 3º ESO- Sainza</b>						
<b>Primeira avaliación</b>						
Tarefa de proba: subida de ficheiro ( Baleira )	0,00 %	-	0-10	-		0,00 %
Entrega das prácticas de Tinkercad	100,00 %	Apto	Non Apto- Apto	100,00 %	Noraboa. Moi bo traballo!	50,00 %
<b>Total Primeira avaliación</b> Media ponderada de cualificacións.	<b>50,00 %</b>	<b>10,00</b>	<b>0-10</b>	<b>100,00 %</b>		-
<b>Segunda avaliación</b>						
Entrega do traballo: mostrario de plásticos	50,00 %	9,50	0-10	95,00 %	Las resinas epoxi son plásticos termoeestables.	23,75 %
Entrega do traballo: plásticos e medio ambiente	50,00 %	10,00	0-10	100,00 %		25,00 %
<b>Total Segunda avaliación</b> Media de cualificacións.	<b>50,00 %</b>	<b>9,75</b>	<b>0-10</b>	<b>97,50 %</b>		-
<b>Terceira avaliación</b>						
Entrega do boletín 1 ( Baleira )	0,00 %	-	0-10	-		0,00 %
Entrega do boletín 2 ( Baleira )	0,00 %	-	0-10	-		0,00 %
<b>Total Terceira avaliación</b> Media de cualificacións.	<b>0,00 %</b>	<b>-</b>	<b>0-10</b>	<b>-</b>		-
Examen de proba ( Baleira )	0,00 %	-	0-10	-		0,00 %
<b>Total do curso</b> Media de cualificacións.	<b>-</b>	<b>9,88</b>	<b>0-10</b>	<b>98,75 %</b>		-

# QUALIFICACIÓNS- Configuración

## Axustes do libro de cualificacións- configuración de categoría

AV Galego (gl) -

Saínza Martínez 

Panel de control > Os meus cursos > Tecnoloxía Industrial I- Saínza > Administración das cualificacións > Categorías e elementos > Axustes do libro de cualificacións

### NAVEGACIÓN

#### Panel de control

- Inicio do sitio
- Os meus cursos
  - Documentación
  - Electroteoría 2º Bach- Saínza
  - Ferramentas dixitais para docentes - Nivel Básico
  - Tecnoloxía 3º ESO BILINGÜE- Saínza
  - Tecnoloxía 3º ESO- Saínza
  - Tecnoloxía Industrial I- Saínza
    - Participantes
    - Insignias
    - Competencias
    - Cualificacións
      - TIC 1º Bach ABC- Saínza
      - TIC 2BACH A- Saínza
      - TIC 2BACH AB- Saínza
      - Xestión de recursos TIC

### ADMINISTRACIÓN

#### Administración das cualificacións

- Informe do cualificador
- Historial de cualificacións
- Informe de resultados
- Vista xeral do informe
- Vista individual
- Informe do usuario
- Categorías e elementos
  - Axustes do libro de cualificacións**
  - Configuración da cualificación do curso
  - Preferencias Informe do cualificador

Axustes do libro de cualificacións

## Axustes do libro de cualificacións

Nome	Cualificación máxima	Accións
<b>Tecnoloxía Industrial I- Saínza</b>	-	Editar - <b>Editar a configuración</b> Agachar
Examen do tema 1	10,00	Editar -
Examen do tema 2	10,00	Editar -
Tarefa 1	10,00	Editar -
Tarefa 1	10,00	Editar -
Tarefa 2	10,00	Editar -
Tarefa 2	10,00	Editar -
<b>Total do curso</b> Media ponderada simple de cualificacións.	<b>100,00</b>	Editar -

Gardar os cambios

Engadir categoría

Engadir un elemento de cualificación

Administración do curso> Axustes do libro de cualificacións

# QUALIFICACIÓNS- Configuración

## Axustes do libro de cualificacións- configuración de categoría

### Categorías e elementos: Editar categoría

Inicio > Administración das cualificacións > Categorías e elementos > Axustes do libro de cualificacións > Editar categoría

#### ▼ Categoría de cualificación

Nome da categoría

Nome da categoría, pe: 1ª avaliación

Agregación ?

Media de cualificacións

Cálculo da nota desa categoría: media, media ponderada, nota máis alta...

Engadir só as cualificacións non baleiras ?



Que so teña en conta as categorías cualificadas

Descartar as máis baixas ?



Amosar menos...

#### ▼ Total da categoría

Tipo de cualificación ?

Valor

Valor (numérico), escala (apto-non apto), etc

Escala ?

Non usar escala

Cualificación máxima ?

10,00

Cualificación mínima ?

0,00

Establecer as notas mínima e máxima para a categoría

Agochado ?



Agochar ou bloquear esta categoría no libro de cualificacións

Bloqueado ?



Amosar máis...

Gardar os cambios

Cancelar

# CUALIFICACIÓN- Configuración

## Axustes do libro de cualificacións

### Axustes do libro de cualificacións

Nome	Ponderacións <sup>?</sup>	Cualificación máxima	Accións	Seleccionar
<b>Tecnoloxía 3º ESO- Sainza</b>		-	Editar ▾	Todo / Ningún
<b>Primeira avaliación</b>		-	Editar ▾	Todo / Ningún
<input type="checkbox"/> Tarefa de proba: subida de ficheiro	<input type="text" value="5,0"/>	10,00	Editar ▾	<input type="checkbox"/>
<input type="checkbox"/> Entrega das prácticas de Tinkercad	<input type="text" value="5,0"/>	Apto (2)	Editar ▾	<input type="checkbox"/>
<b>Total Primeira avaliación</b> Media ponderada de cualificacións.		<b>10,00</b>	Editar ▾	
<b>Segunda avaliación</b>			Editar ▾	Todo / Ningún
<input type="checkbox"/> Entrega do traballo: mostrario de plásticos		10,00	Editar ▾	<input type="checkbox"/>
<input type="checkbox"/> Entrega do traballo: plásticos e medio ambiente		10,00	Editar ▾	<input type="checkbox"/>
<b>Total Segunda avaliación</b> Media de cualificacións.		10,00	Editar ▾	
<b>Terceira avaliación</b>		-	Editar ▾	Todo / Ningún
<input type="checkbox"/> Entrega do boletín 1		10,00	Editar ▾	<input type="checkbox"/>
<input type="checkbox"/> Entrega do boletín 2		10,00	Editar ▾	<input type="checkbox"/>
<b>Total Terceira avaliación</b> Media de cualificacións.		10,00	Editar ▾	
<input type="checkbox"/> Examen de proba		10,00	Editar ▾	<input type="checkbox"/>
<b>Total do curso</b> Media de cualificacións.		10,00	Editar ▾	

Podemos mover os elementos de cualificación

No caso de seleccionar media ponderada na categoría, debemos establecer os pesos para cada elemento de cualificación dentro da categoría.

No exemplo, os dous elementos de cualificación teñen un peso de 5. O total da categoría é 10: podería ser 2 e 8, 3 e 7, pero sempre terán que sumar 10.

# QUALIFICAÇÕES- Configuración

## Configuración da cualificación do curso

### Configuración da cualificación do curso

A configuración do curso determina como aparece o libro de cualificacións para todos os participantes no curso.

▼ Contraer todo

#### ▼ Configuración xeral

[Cambiar os valores predeterminados](#)

Posición da agregación ?

Predeterminado (Último) ▼

**Os totais aparecen no principio ou na fin dos informes**

Cualificacións mín. e máx. usadas no cálculo ?

Predeterminado (Cualificacións mín. e máx. iniciais como se especificaron nas configuración do elemento de cualificación) ▼

#### ▼ Configuración de elementos de cualificación

[Cambiar os valores predeterminados](#)

Tipo de presentación da cualificación ?

Predeterminado (Real) ▼

**As cualificacións aparecen como valores (números), porcentaxes ou letras**

Puntos decimais globais ?

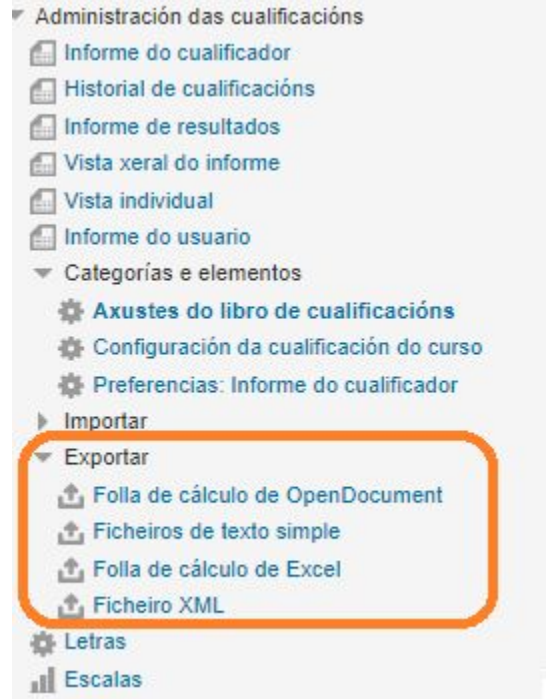
Predeterminado (2) ▼

**Número de decimais**

# QUALIFICACIÓNS- Importar

- ▼ Administración das cualificacións
  - Informe do cualificador
  - Historial de cualificacións
  - Informe de resultados
  - Vista xeral do informe
  - Vista individual
  - Informe do usuario
  - ▼ Categorias e elementos
    - Axustes do libro de cualificacións
    - Configuración da cualificación do curso
    - Preferencias: Informe do cualificador
  - ▼ Importar
    - ficheiro CSV
    - Pegar dende folia de cálculo
    - Ficheiro XML
  - ▶ Exportar
  - Letras
  - Escalas

# QUALIFICACIÓNS- Exportar



Seleccionamos o tipo de ficheiro no que queremos gardar os resultados.

# CUALIFICACIÓN- Exportar

## Exportar a Folla de cálculo de Excel

▼ Contraer todo

### Elementos de cualificación para ser incluidos

Tarefa de proba: subida de ficheiro

Entrega das prácticas de Tinkercad

Total da categoría

Entrega do traballo: mostrario de plásticos

Entrega do traballo: plásticos e medio ambiente

Total da categoría

Entrega do boletín 1

Entrega do boletín 2

Total da categoría

Examen de proba

Total do curso

[Seleccionar todo/nada](#)

Seleccionamos os elementos de cualificación que queremos exportar e as opcións:

- Incluir comentarios
- Excluir alumnos suspensos
- Presentación das cualificacións como número, porcentaxe ou letra
- Número de decimais

### Opcións de formato de exportación

Incluir comentarios na exportación

Excluir os usuarios suspensos

Tipos de presentación da exportación da cualificación  Real  Porcentaxe  Letra

Puntos decimais na exportación da cualificación

Descargar

# CUALIFICACIONES

## *Tipos de calificaciones en Moodle*

Tipos de calificaciones en Moodle:

- **Valor:** numérico (0, 1, 2, ....)
- **Letras:** A, B, C, D...
- **Escalas:** Apto-Non apto, Correcto- Incorrecto

# QUALIFICAÇÕES- Letras de qualificação

## Letras de qualificação

[Editar letras de qualificação](#)

Máis alta	Máis baixa	Letra
100,00 %	93,00 %	A
92,99 %	90,00 %	A-
89,99 %	87,00 %	B+
86,99 %	83,00 %	B
82,99 %	80,00 %	B-
79,99 %	77,00 %	C+
76,99 %	73,00 %	C
72,99 %	70,00 %	C-
69,99 %	67,00 %	D+
66,99 %	60,00 %	D
59,99 %	0,00 %	F

Tipo de qualificação alternativo aos valores numéricos. Establece unha porcentaxe por letra e podemos editar que porcentaxe lle corresponde a cada letra. Poderemos empregar este tipo de qualificación para avaliar as nosas tarefas

[Editar letras de qualificação](#)

# CUALIFICACIONES- Escalas de cualificación

## Escalas do curso

### Escalas personalizadas

### Escalas estándar

Escala	Usado	Editar
Vías de conocimiento separadas y conectadas Muy individualista, Término medio, Muy comunicativo	Non	 
Default competence scale Not yet competent, Competent	Non	 
NON USAR!!!!Apto-Non apto Apto, Non apto	Si	
Non Apto- Apto Non Apto, Apto	Si	

[Engadir unha nova escala](#)

Outro tipo de cualificación alternativo aos valores numéricos é o das escalas. Establece unha correspondencia entre unhas categorías definidas (apto, non apto) e o seu valor numérico (2, 0). Poderemos empregar este tipo de cualificación para avaliar as nosas tarefas

# QUALIFICACIONES

## Configuración a nivel de curso

AV Galego (gl) -

Sainza Martínez 

Engadir...

Arrastre e solte aquí os ficheiros para enviar.

Formato do curso

**Administración do curso > Editar a configuración > Apariencia**

Seccións agachadas ⓘ As seccións agachadas amósanse nun formulario contraído

Deseño do curso ⓘ Amosar todas as seccións nunha páxina

Apariencia

Forzar o tema Non forzar

Forzar o idioma Non forzar

Número de novas 5

Amosar o libro de cualificacións aos alumnos Si

Amosar os informes de actividade Non

**Administración do curso > Editar a configuración.**  
**Podemos seleccionar se queremos ou non que o alumnado vexa o libro de cualificacións (se por exemplo non o estamos empregando e pode levar ao alumnado a confusións).**

Ficheiros e envíos

Grupos

Renomeado de roles ⓘ

# QUALIFICACIONES- Informe do cualificador

Acceso rápido

## Tecnoloxía Industrial I- Saínza

Panel de control ▶ Os meus cursos ▶ Tecnoloxía Industrial I- Saínza

Desactivar a edición

### MENSAXES



Sen mensaxes

Mensaxes

### NAVEGACIÓN



#### Panel de control

- Inicio do sitio
- Os meus cursos
  - Documentación
  - Electrotecnia 2º Bach- Saínza
  - Ferramentas dixitais para docentes - Nivel Básico
  - Tecnoloxía 3º ESO BILINGÜE- Saínza
  - Tecnoloxía 3º ESO- Saínza
  - Tecnoloxía Industrial I- Saínza
    - Participantes
    - Insignias
    - Competencias
    - Qualificacións**
    - TIC 1º Bach ABC- Saínza
    - TIC 2BACH A- Saínza
    - TIC 2BACH AB- Saínza
    - Xestión de recursos TIC

### CALENDARIO



- Foro de novas
- Como enviar un email
- Como facer unha foto das tarefas
- Tipos de ficheiros
- Como gardar un ficheiro

Editar

Editar

Editar

Editar

Editar

+ Engadir unha actividade ou un recurso

### + Tema 1: Circuitos eléctricos de corrente continua

Editar



- Foro: dúbidas do tema 1
- Repaso de electricidade
- Apuntes de repaso de 3º ESO: electricidade básica
- Boletín 1: repaso
- Boletín 2: repaso
- Apuntes de...

Editar

Editar

Editar

Editar

Editar

### ÚLTIMAS NOTICIAS



Engadir un novo tema...

Seguemento da materia- semana 02/11  
4 de Nov, 13:54 Saínza Marthez

Temas máis antigos ...

### PRÓXIMOS EVENTOS



Non hai actividades próximas

Ir ao calendario...

Nova actividade...

### ACTIVIDADE RECENTE



Actividade desde Domingo, 15 de Novembro de  
2020, 20:23

Informe completo da actividade recente...

Sen actividade recente

# QUALIFICACIONES- Informe do cualificador

Acceso rápido

Informe do cualificador

## Informe do cualificador

Todos os participantes:16/16

Nome  Todo A B C D E F G H I L M N N O P Q R S T U V X Z  
Apelido  Todo A B C D E F G H I L M N N O P Q R S T U V X Z

Nome do alumno/a Enderezo de email

Cualificacións obtidas en tódalas tarefas e probas

Nota final

Apelido ^ Nome	Enderezo de correo	Departamento	Examen do tema 1	Examen do tema 2	Tarefa 1	Tarefa 1	Tarefa 2	Tarefa 2	Total do curso
Antón	@gmail.com	bach1c	-	-	-	-	-	-	-
Marcos	@gmail.com	bach1b	-	-	-	-	-	-	-
Alejandro Blanco	@gmail.com	bach1b	-	-	-	-	-	-	-
Francisco Lorenzo	@gmail.com	bach1b	-	-	-	-	-	-	-
Davic Extremadouro	@gmail.com	bach1b	-	-	-	-	-	-	-
Abraham Cortegoso	@gmail.com	bach1b	-	-	-	-	-	-	-
Fernández	@gmail.com	bach1c	-	-	-	-	-	-	-
I	@gmail.com	bach1b	-	-	-	-	-	-	-
Antia Fraguas	@gmail.com	bach1c	-	-	-	-	-	-	-
Media xeral			5,00	-	-	-	-	-	50,00

# QUALIFICACIÓNS

O sistema de cualificacións de Moodle é cómodo cando temos o curso **previamente estruturado** e sabemos cantas tarefas e exames se van a realizar e que peso van a ter.

Ademáis, funciona sempre e cando **todo o traballo** e exames do curso se faga a través da aula virtual, porque de non ser así, faltarán elementos de cualificación.

No sistema actual de semipresencialidade, habería que valorar se resulta cómodo e aforra tempo o emprego deste sistema de cualificación.