





REUTILIZACIÓN DE CONTIDOS

AV Galego (gl) ▾

Sainza Martínez  ▾

CLAVE DE ACTIVIDADES

-  Agochar actividades globais
-  Agochar actividades de curso
-  Agochar actividades do grupo
-  Agochar actividades do usuario

ADMINISTRACIÓN

Administración do curso

-  Editar a configuración
-  Desactivar a edición
 - ▶ Usuarios
-  Desmatricularme de Tecno_Ind1_Sa
-  Filtros
 - ▶ Informes
-  Axustes do libro de cualificacións
 - ▶ Insignias
-  Copia de seguranza
-  Restaurar
-  **Importar**
-  Publicar
-  Restabelecer
 - ▶ Banco da pregunta

Administración do sitio

Buscar

✦  Boletín 4 

Editar ▾

Agachar para os alumnos

✦ _____ Prácticas e simulacións _____

Editar ▾

✦  Vídeo: como funciona unha placa protoboard 

Editar ▾



Imos a traballar con unha aplicación online que se chama Tinkercad e que nos permitirá facer simulacións de circuitos online.

Editar ▾

Para acceder á aplicación sigue os seguintes pasos:

1. Clica no seguinte enlace: <https://www.tinkercad.com/joinclass/9QCBPQ3WUGI7>
2. Clica en "Unirse con apodo".
3. Introduce o teu nome de usuario (que che proporcionarei en clase).







REUTILIZACIÓN DE CONTIDOS

AV Galego (gl) ▾

Sainza Martínez  ▾

CLAVE DE ACTIVIDADES

-  Agochar actividades globais
-  Agochar actividades de curso
-  Agochar actividades do grupo
-  Agochar actividades do usuario

ADMINISTRACIÓN

Administración do curso

-  [Editar a configuración](#)
-  [Desactivar a edición](#)
 - ▶ [Usuarios](#)
-  [Desmatricularme de Tecno_Ind1_Sa](#)
-  [Filtros](#)
 - ▶ [Informes](#)
-  [Axustes do libro de cualificacións](#)
 - ▶ [Insignias](#)
-  [Copia de seguranza](#)
-  [Restaurar](#)
-  [Importar](#)
-  [Publicar](#)
-  [Restabelecer](#)
 - ▶ [Banco da pregunta](#)


Administración do sitio

  Boletín 4  [Editar](#)

[Agachar para os alumnos](#)

 [Prácticas e simulacións](#) [Editar](#)

  [Vídeo: como funciona unha placa protoboard](#)  [Editar](#)

  [Imos a traballar con unha aplicación online que se chama Tinkercad e que nos permitirá facer simulacións de circuitos online.](#) [Editar](#)

Para acceder á aplicación sigue os seguintes pasos:

1. Clica no seguinte enlace: <https://www.tinkercad.com/joinclass/9QCBPQ3WUGI7>
2. Clica en "Unirse con apodo".
3. Introduce o teu nome de usuario (que che proporcionarei en clase).



REUTILIZACIÓN DE CONTIDOS

AV Galego (gl) ▾

  Saínza Martínez 

Tecnoloxía Industrial I- Saínza

[Panel de control](#) ▶ [Os meus cursos](#) ▶ [Tecnoloxía Industrial I- Saínza](#) ▶ [Importar](#)

NAVEGACIÓN

Panel de control

■ Inicio do sitio

▼ Os meus cursos

■ Documentación

■ Electrotecnia 2º Bach- Saínza

■ Ferramentas dixitais para docentes - Nivel Básico

■ Tecnoloxía 3º ESO BILINGÜE- Saínza

■ Tecnoloxía 3º ESO- Saínza

▼ Tecnoloxía Industrial I- Saínza

▶ Participantes

🏆 Insignias

🏆 Competencias

📄 Cualificacións

■ TIC 1º Bach ABC- Saínza

■ TIC 2BACH A- Saínza

■ TIC 2BACH AB- Saínza

■ Xestión de recursos TIC

1. Selección de cursos ▶ 2. Configuración inicial ▶ 3. Configuración do esquema ▶ 4. Confirmación e revisión ▶ 5. Facer a importación ▶ 6. Completa

Configuración da copia de seguranza

Incluír as actividades e recursos

Incluír os bloques

Incluír os filtros

Incluír as actividades do calendario

Incluír o banco de preguntas

Incluír os grupos e agrupamentos

Incluír competencias


Cancelar

Saltar ao último paso

Seguinte

REUTILIZACIÓN DE CONTIDOS

AV Galego (gl) ▾

🔔 🗨️ Saínza Martínez  ▾

Panel de control

- Inicio do sitio
- Os meus cursos
 - Documentación
 - Electrotecnia 2º Bach- Saínza
 - Ferramentas dixitais para docentes - Nivel Básico
 - Tecnoloxía 3º ESO BILINGÜE- Saínza
 - Tecnoloxía 3º ESO- Saínza
 - Tecnoloxía Industrial I- Saínza**
 - Participantes
 - 🏆 Insignias
 - 🏆 Competencias
 - 📄 Cualificacións
 - TIC 1º Bach ABC- Saínza
 - TIC 2BACH A- Saínza
 - TIC 2BACH AB- Saínza
 - Xestión de recursos TIC


ADMINISTRACIÓN




- Administración do curso
 - ⚙️ Editar a configuración
 - 🔧 Desactivar a edición
 - Usuarios
 - 👤 Desmatricularme de Tecno_Ind1_Sa
 - 🔍 Filtros
 - Informes
 - ⚙️ Axustes do libro de cualificacións

Seleccionar **Todo / Ningún** (Amosar as opcións de tipos)

Xeral


Foro de novas 


Uso básico das TIC 

Enlace de descarga Libreoffice 


**Seleccionamos os recursos
ou tarefas desexados**


Tema 1: Folla de cálculo

Foro: dúbidas de Calc 


_____Avaliación inicial_____ 

Avaliación inicial Calc_ Arquivo de

traballo 

Avaliación inicial calc_resultado 

Entrega avaliación inicial Calc 

Como enviar un email 

_____Prácticas: enunciados e

entregas_____ 

REUTILIZACIÓN DE CONTIDOS

Tema 9 ✓

Tema 10 ✓

Anterior

Cancelar

Facer a importación