

MIDE O TEU SENTIDO DO TACTO



5º CURSO DE EDUCACIÓN PRIMARIA

Cristina González Brea
CEIP CABANAS


MATERIAIS

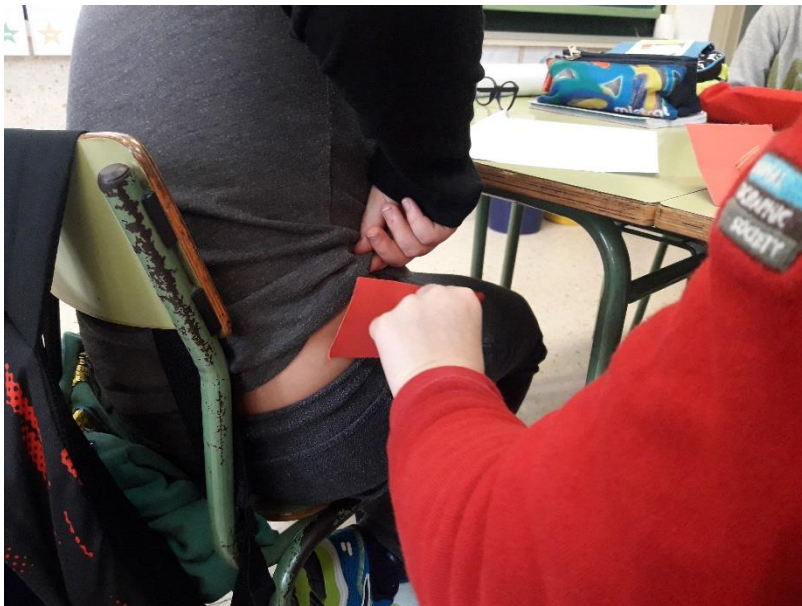
- 7 palillos por parella
- Catro tarxetas de cartolina
- Unha regla
- Un lapis

1 – Preparamos o material





2- Medimos o tacto ao noso compañeiro/a





3- Anotamos los resultados



Analizamos os datos obtidos

Primeros experimentos
Alex miñe tacto a
Ivan

Parte del cuerpo	Distancia más pequeña que se siente como dos puntos			
	3 mm	6 mm	1 cm	1 pollicio
Dorso de la mano	✓	✗	✗	✗
Palma de la mano	✗	✗	✓	✓
Yema del dedo	✓	✓	✓	✓
Yema del pulgar	✓	✓	✓	✓
Muñeca	✓	✗	✓	✗
Brazo	✓	✓	✗	✗
Barriga	✓	✗	✓	✓
Espalda	✓	✗	✓	✓
Pierna	✓	✓	✗	✗
Dorso del pie	✓	✓	✓	✓
Planta del pie	✓	✗	✗	✗
Cuello		✗	✗	✗
Frente				
Mejilla				
Labio				
Oreja				

Primeros experimentos

David M. Miñe o tacto de Sara

Parte del cuerpo	Distancia más pequeña que se siente como dos puntos			
	3 mm	6 mm	1 cm	1 pollicio
Dorso de la mano	✗	✓	✓	✗
Palma de la mano	✓	✗	✓	✗
Yema del dedo	✓	✓	✗	✓
Yema del pulgar	✓	✓	✓	✓
Muñeca	✓	✓	✓	✓
Brazo	✓	✓	✗	✗
Barriga	✓	✗	✓	✗
Espalda	✓	✗	✗	✗
Pierna	✗	✓	✗	✗
Dorso del pie			✓	✗
Planta del pie				
Cuello				
Frente				
Mejilla				
Labio				
Oreja				