

Software WeDo 2.0

Este software está disponible para Tablet y para PCs:

- A. Tablet: El software se puede descargar gratis en [AppStore](#) (iOS desde versión 8.0), [Google Play](#)* (Android desde versión 4.4.4).

Importante para Android: la conexión entre el hub y tableta es más lenta de lo que debería ser. LEGO® Education está trabajando para corregirlo.

- B. PCs: El software puede descargarse en las versiones Windows * (7, 8, 10, en teoría) y MAC OS X *

* **Importante para PCs:** El nuevo software de WeDo 2.0 requiere una conexión Bluetooth 4.0 en el dispositivo que se va a utilizar para programarlo. La casa LEGO nos informa que, a día de hoy, el software funciona bien con iOS X 10 y Windows7 y que aún están trabajando para que se pueda usar correctamente en otros sistemas operativos:

- Mac: Funciona bien en OS X 10. Ojo: comprobar si el PC dispone de un módulo bluetooth de baja energía.

En mi caso he tenido que comprarme un adaptador bluetooth 4.0 de baja energía para mi MAC Book Pro (lo compré en este [link](#)); bluetooth que, para detectarlo, debe estar conectado en el PC MAC antes de encender el ordenador.

- Windows 7: Sólo se establece la conexión si disponemos del módulo Bluetooth BLED112 del fabricante Bluegiga Technologies.

Para poder instalar el software en Windows 7 necesitamos disponer del dispositivo Bluetooth BLED112 (podemos conseguirlo desde este [link](#)). En cuanto a sus drivers, no hay problema porque ya están incluidos en el paquete WeDo.

- Windows 8: En varias web dan un enlace de descarga pero aún está inactiva la descarga final. En la página de LEGO podemos leer que están trabajando para dar soporte a este sistema operativo en el software de WeDo2.0

<https://education.lego.com/en-us/support/wedo-2/windows-8>

- Windows 10: LEGO® Education confirma que próximamente el funcionamiento será óptimo en esta plataforma.

Software WeDo 2.0

Mis links de descarga del programa

Para vuestra comodidad, he subido a mi Google Drive el software WeDo 2.0 con el paquete educativo completo para las versiones de los sistemas operativos OS X 10 y Windows7. Los links de descarga son:

MAC (OS X 10):

<https://drive.google.com/file/d/0Bzkugg1ueWNRNHVfZ1dFY3oxNTA/view?usp=sharing>

Windows7:

<https://drive.google.com/file/d/0Bzkugg1ueWNRNRY3N3Q2o0UHV3alk/view?usp=sharing>

PERO, si alguien quiere descargarlos de la propia página de LEGO, los pasos a seguir son estos:

Para MAC (OS X 10) y Windows7

1. Ir a :

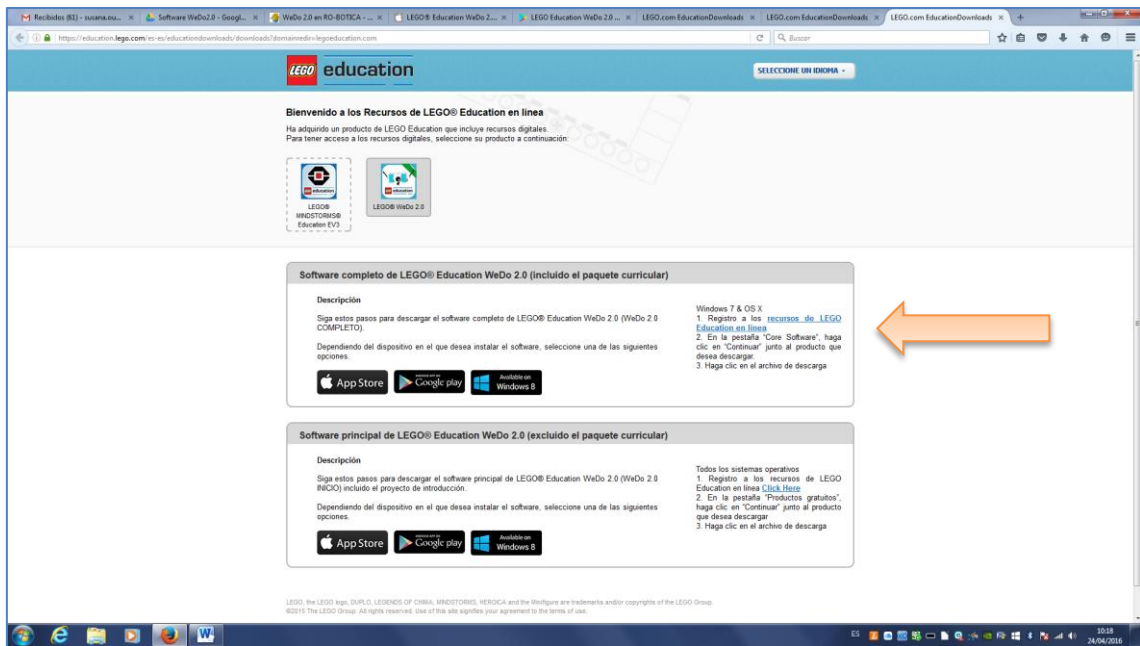
<https://education.lego.com/es-es/educationdownloads/downloads?domainredir=legoeducation.com>



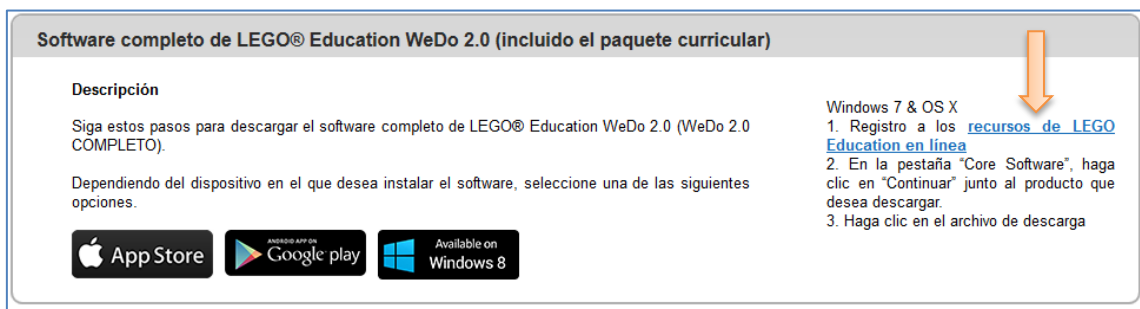
Hacemos clic en el icono del LEGO WeDo 2.0.

2. Vemos dos opciones. Nos interesa que se incluya el paquete curricular, que es la primera opción:

Software WeDo 2.0

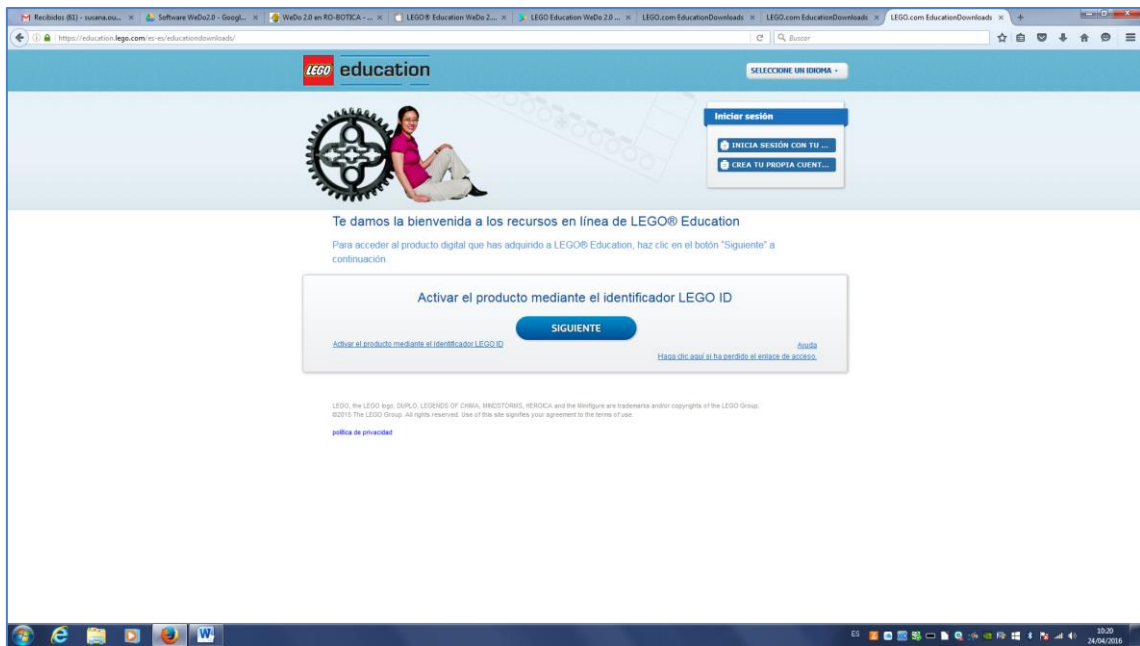


3. Hacemos clic en “recursos de LEGO Education en línea” (color azul) del software completo que incluye el paquete curricular

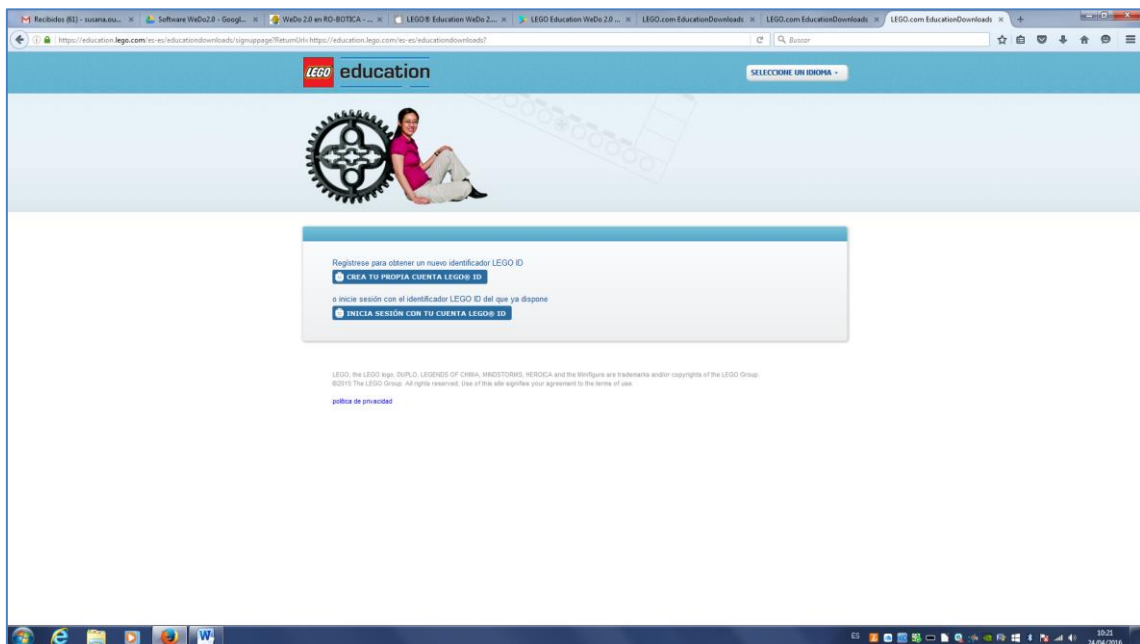


4. Se nos abre la siguiente pantalla. Hacemos clic en **SIGUIENTE**, debajo de [Activar el producto mediante el identificador Lego ID](#)

Software WeDo 2.0

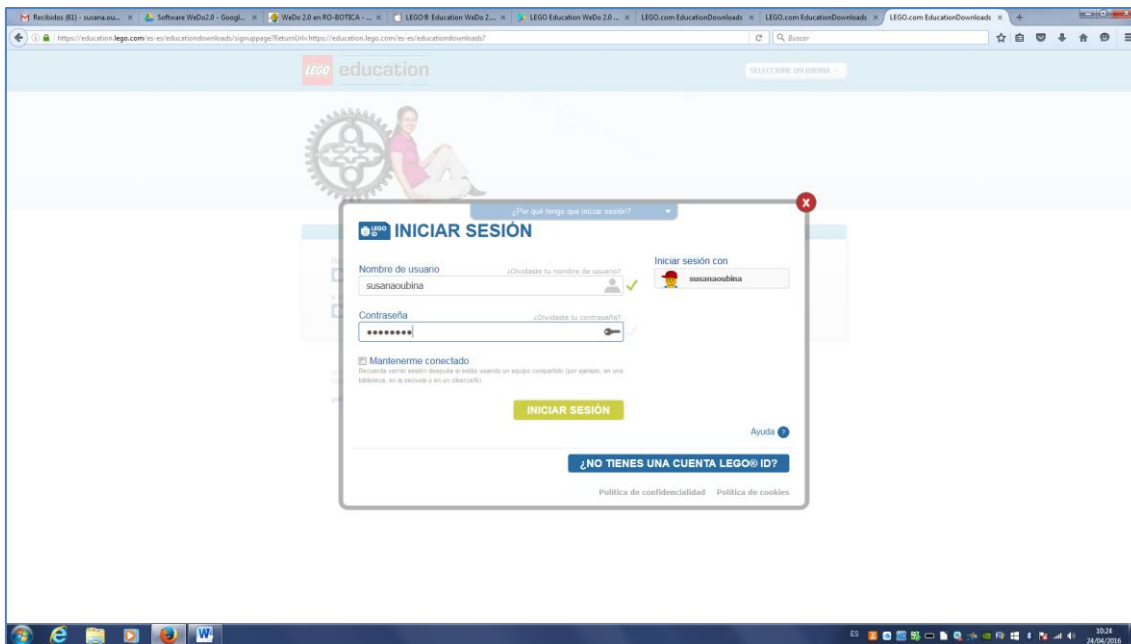


5. Se nos abre la siguiente página. Si no tenemos cuenta en LEGO, la creamos (es gratuita). En caso de tenerla, hacemos clic en “**Inicia sesión con tu cuenta LEGO ID**”

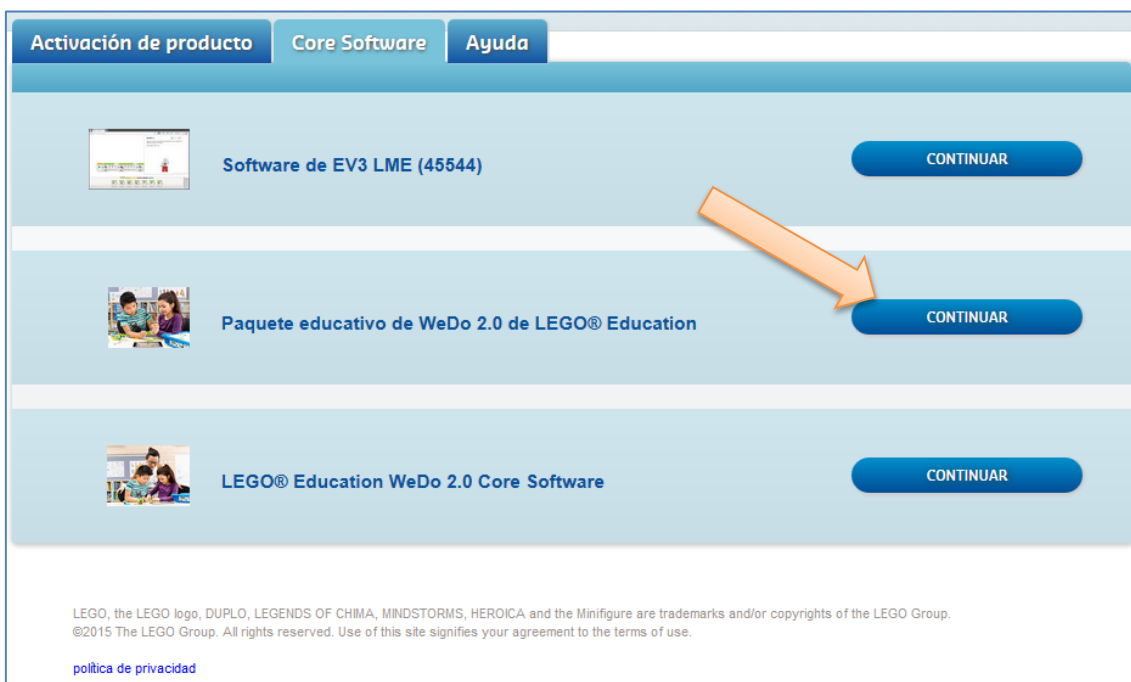


6. Introduzco usuario y contraseña e **Inicio Sesión**:

Software WeDo 2.0

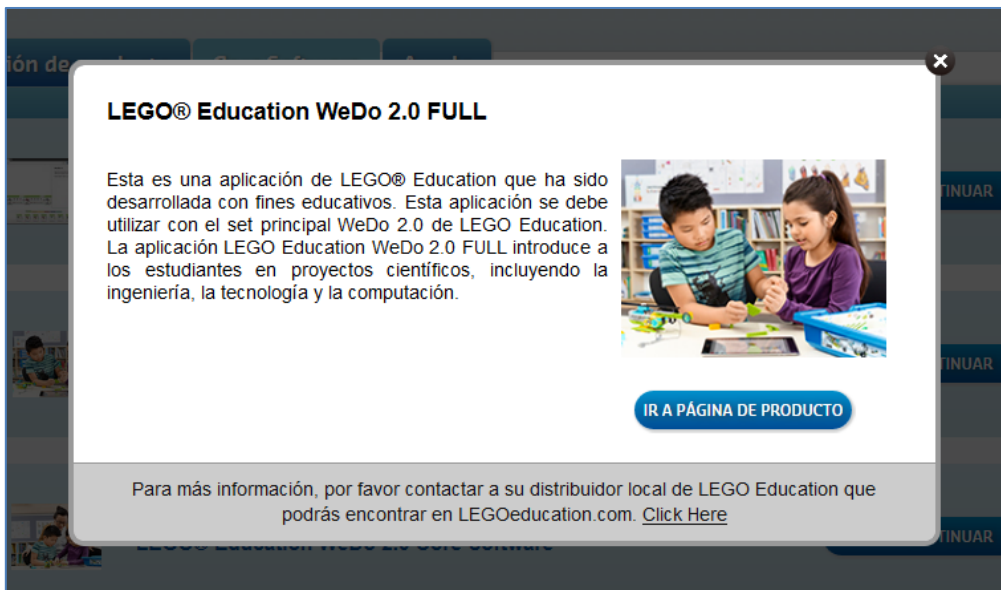


7. Me da opción a descargar gratuitamente el software para WeDo 2.0 y para su robot EV3: El que nos interesa es el paquete educativo de WeDo 2.0. Hacemos clic en Continuar de la segunda opción:




8. Hacemos clic en "IR A PÁGINA DEL PRODUCTO"

Software WeDo 2.0



LEGO® Education WeDo 2.0 FULL

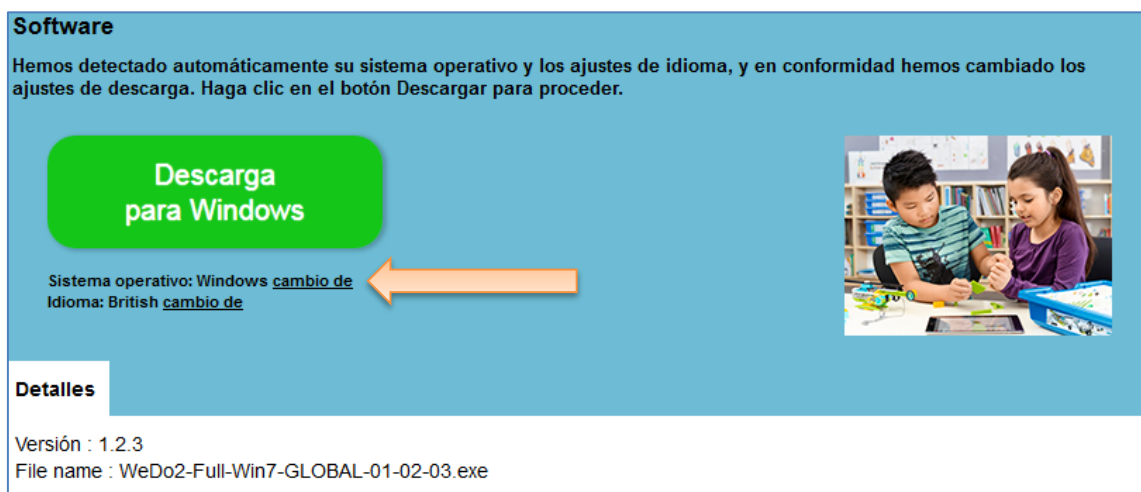
Esta es una aplicación de LEGO® Education que ha sido desarrollada con fines educativos. Esta aplicación se debe utilizar con el set principal WeDo 2.0 de LEGO Education. La aplicación LEGO Education WeDo 2.0 FULL introduce a los estudiantes en proyectos científicos, incluyendo la ingeniería, la tecnología y la computación.



[IR A PÁGINA DE PRODUCTO](#)

Para más información, por favor contactar a su distribuidor local de LEGO Education que podrás encontrar en LEGOeducation.com. [Click Here](#)

9. Sólo nos mostrará la descarga para un sistema operativo, pero, en la opción “cambio de” de Sistema operativo, podemos escoger para MAC o Windows (por ahora, con el bluetooth BLED112, funciona bien con Windows7):




Software

Hemos detectado automáticamente su sistema operativo y los ajustes de idioma, y en conformidad hemos cambiado los ajustes de descarga. Haga clic en el botón Descargar para proceder.

[Descarga para Windows](#)

Sistema operativo: Windows cambio de
Idioma: British cambio de



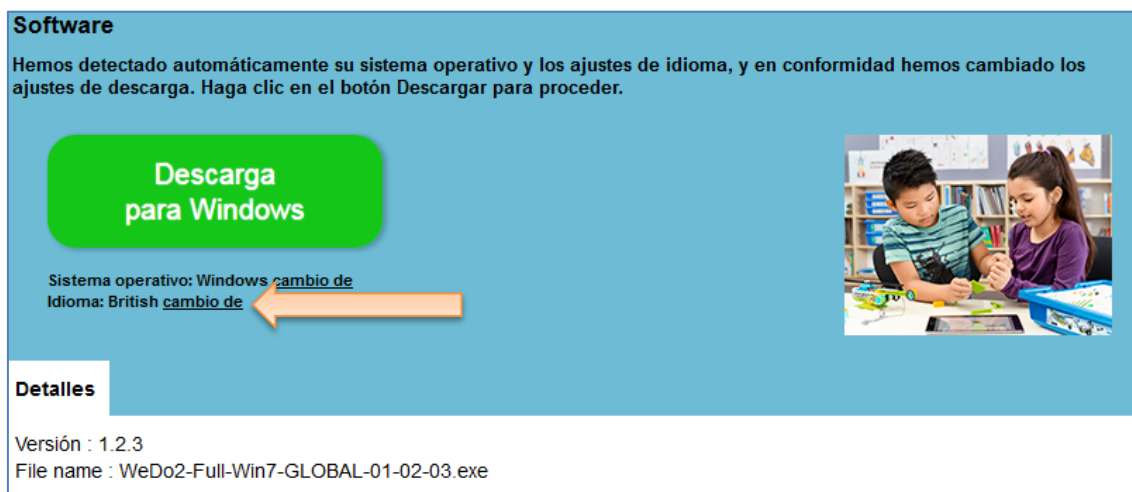
Detalles

Versión : 1.2.3
File name : WeDo2-Full-Win7-GLOBAL-01-02-03.exe

Software WeDo 2.0



También podemos escoger el idioma, en nuestro caso español:



10. Finalmente, le damos a descargar y listo.