




Aplicaciones en educación

Comentarios y consejos



Gestión de recursos digitales

Avisos "pre-charla TIC"




Lección magistral... como detonador




Tecnofilia y tecnofobia



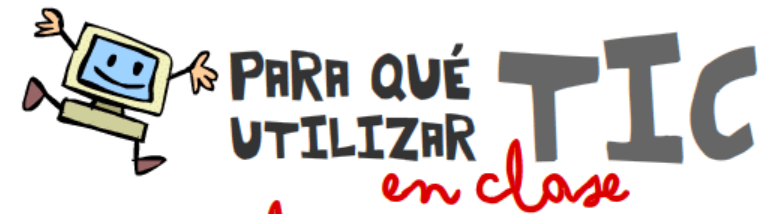
No hay mundos paralelos



¿Opción? No



BOLETÍN OFICIAL DEL ESTADO



leer
~~1 INFORMACIÓN~~

- recursos multimedia
- documentación

hablar
~~2 COMUNICACIÓN~~

- conversación
- colaboración



escribir
~~3 EXPRESIÓN~~

- publicación
- intercambio


MUCHO MEJOR,
A VER SI NO...



¿Opción? No



EDUCATIVE INNOVÉISION



¡Antes pedagogía que tecnología!



Aplicaciones en educación

1. Problemática “de las apps”
2. Criterios de selección
3. Formas de clasificarlas: los artefactos digitales
4. Recopilaciones para educación

Proliferación e hiperespecificidad



There's
an **app**
for that!

“Demasiada” concreción



Fake-A-Call Free
Exceltech - 28 de julio de 2014 - Sin clasificar
Entretenimiento

[Instalar](#) [Añadir a la lista de deseos](#)

Esta aplicación es compatible con todos tus dispositivos.

★★★★ (10.318) [+7163](#) Recomendar esto en Google



Bubble Wrap
Digital Fish - 4 de diciembre de 2012 - Sin clasificar
Casual

[Instalar](#) [Añadir a la lista de deseos](#)

Esta aplicación es compatible con todos tus dispositivos.

★★★★ (328) [+213](#) Recomendar esto en Google



Rasuradora eléctrica
MadRabbit - 29 de mayo de 2015 - Para todos
Entretenimiento

[Instalar](#) [Añadir a la lista de deseos](#)

Esta aplicación es compatible con todos tus dispositivos.

★★★★ (3.202) [+1329](#) Recomendar esto en Google

Infoxicación



Criterios de selección

En formato aplicación web

Gratis, o freemium (o con "cuenta edu")

Sin registro (o con proveedor ID)

Integrables con otras apps

Multiplataforma

De uso intuitivo



En formato aplicación web



Gratis, o freemium (o “cuenta edu”)

Educación:	Edu Enjoy	Edu Pro	Equipos Edu
Almacenamiento	4 Gb	Ilimitada	Ilimitada
Controla la configuración de privacidad	●	●	●
Accede desde cualquier dispositivo	●	●	●
Ayuda premium		●	●
Herramientas de edición de imágenes		●	●
Trabaja sin conexión		●	●
Formación Prezi			●
Gestión centralizada de cuentas			●
Precio reducido (facturado anualmente)	Gratis	\$4.92/mes 30 días gratis	Para equipos de +

Annual Billing | Month to Month

Free	Premium	Team
FREE FOREVER	\$4.91/month <small>\$59 billed annually</small>	View Pricing...
<ul style="list-style-type: none"> Up to 3 mind maps Save to image or HTML Share mind maps Email support 	<ul style="list-style-type: none"> Unlimited mind maps Realtime collaboration Let anyone edit with a link Attach images and files No Bubbl.us branding Priority support Free 30-day trial 	<p>Everything that comes with Premium plans PLUS:</p> <ul style="list-style-type: none"> Multiple licenses Manage user accounts Custom URL and branding Free 30-day trial
SIGN UP →	START FREE TRIAL →	START FREE TRIAL →

All plans are subject to our [Terms of Service](#).

Sin registro (o con proveedor de ID)

Email

Contraseña

Recordarme

[¿Has olvidado tu
contraseña?](#)

Iniciar sesión

o










 **Iniciar sesión**

 **Iniciar sesión**

[¿Aun no te has registrado?](#)

Integrables con otras apps

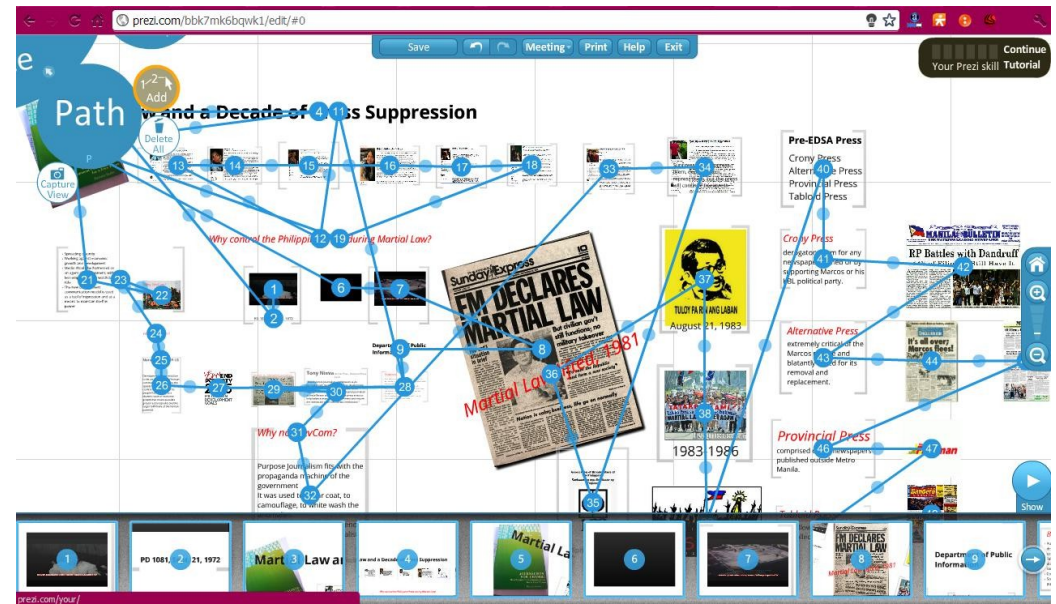
Todo ▾

 <p>WeVideo: Editor y creador de vid... 5.473.869 usuarios</p>	 <p>Realtimeboard for Education 69.942 usuarios</p>	 <p>PDF Mergy 660.406 usuarios</p>
 <p>Showbie 6.329 usuarios</p>	 <p>National Geographic™ Photo Of ... 15.629 usuarios</p>	 <p>Lucidchart Diagramas - Online ★★★★★ (5057)</p>
		

Multiplataforma



De uso intuitivo



Clasificación imposible



V2.0: It's all about Transformation & Integration



This is the blog post which explains the new features of the latest version of the Wheel

A Bloomin' Better Way to Teach



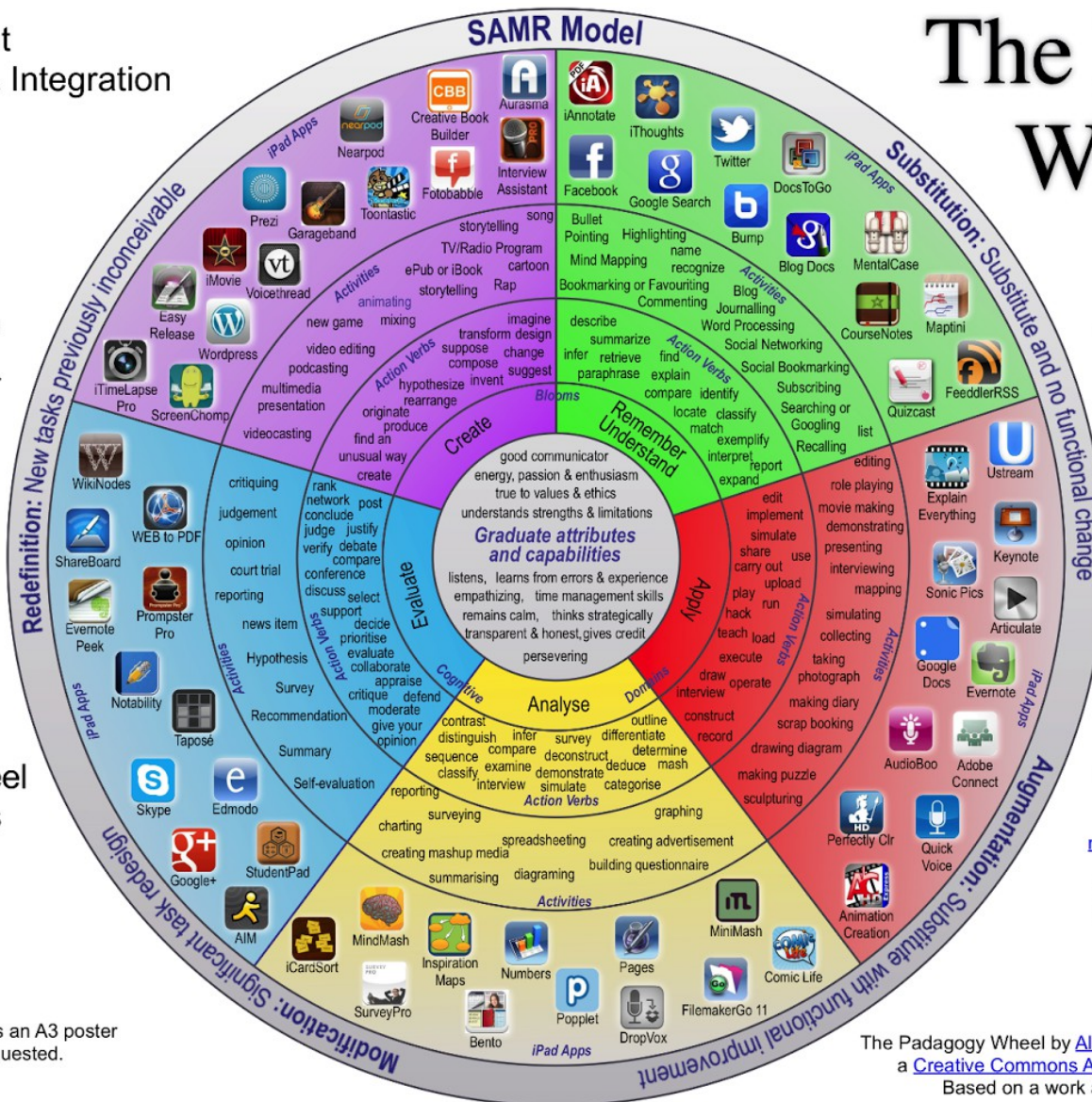
The original blog entry explaining the use of the wheel and a link to a two minute YouTube video.

A PDF of the Wheel with Links to Apps



This PDF version prints well as an A3 poster which many teachers have requested.

V2.0 Published 280513



The Pedagogy Wheel V2.0

Developed by
Allan Carrington
Designing Outcomes



Allan's contact details

Standing on the Shoulders of Giants

This Taxonomy wheel, without the apps, was first discovered on the website of Paul Hopkin's educational consultancy website mmiweb.org.uk. That wheel was produced by Sharon Artley and was an adaption of Kathwohl and Anderson's (2001) adaption of Bloom (1956). The idea to further adapt it for the pedagogy possibilities with mobile devices, in particular the iPad, I have to acknowledge the creative work of Kathy Schrock on her website Bloomin' Apps

The Pedagogy Wheel by Allan Carrington is licensed under a [Creative Commons Attribution 3.0 Unported License](http://creativecommons.org/licenses/by/3.0/).
Based on a work at <http://tinyurl.com/bloomsblog>.



Bloom's Taxonomy for iPads


Creating



Evaluating



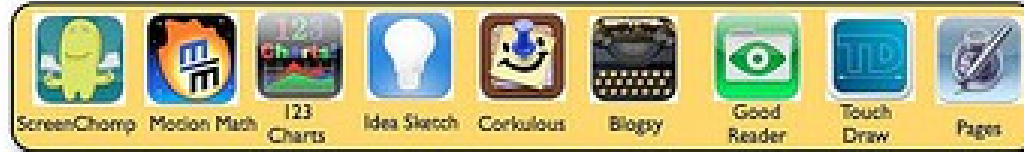
Analyzing



Applying



Understanding



Remembering



Silvia Rosenthal Tollisano-GloballyConnectedLearning.com - Adapted from Dave Hilehan

21st Century Skills & Literacies for iPads

Information Literacy



Media Literacy



Network Literacy



Global Literacy



Create/ Critical Thinking



Communicate/ Collaborate



Silvia Rosenthal Tolisano~ GloballyConnectedLearning.com

Gardner's Multiple Intelligences for iPads

Intrapersonal	 iBook  Mobile RSS  Faces iMake  Word Collage  WordPress  Idea Mapper  Popplet  Day One  NoteShelf
Interpersonal	 HootSuite  Skype  VoiceThread  Draw Something  Lino  JabberPad  WhiteBoard Pro  Facebook  Google Plus
Visual Spatial	 Motion Math  Corkulous  Stack the Countries  PicCollage  iThoughts HD  Google Earth  Pinterest  Sketch  Phoster
Musical	 Animoto  Singing Fingers  MadPad  Music for Little Mozarts  Garageband  Thumb Jam  Notability  Sound Notes  Poetry Creator
Linguistics	 ScreenChomp  Audioboo  iMovie  Explain Everything  Book Creator  Pages  Comic Story  Little Story Maker  Speech Journal
Logical Mathematical	 Diigo  Math Doodles  Geometry Pad  TinkerBox  CargoBot  TanZen  Cut the Rope  Geared  Numbers

Silvia Rosenthal Tolisano~ GloballyConnectedLearning.com



Artefactos Digitales	BLOGS	PODCAST	LÍNEAS DE TIEMPO	INFOGRAFÍAS	VÍDEO	PRESENTACIONES	GEOLOCALIZACIÓN	MAPAS MENTALES	CONTENT CURATION	LISTAS DE TWITTER	LISTAS DE REPRODUCCIÓN	POSTER DIGITALES	SCREENCAST	E-BOOK
Actividades														
Compartir Recursos						✓	✓	✓	✓					✓
Debates		✓			✓									
Diarios de Aprendizaje	✓	✓									✓			✓
Documentar Proyectos	✓				✓	✓		✓	✓			✓		
Ejes Cronológicos			✓											
Entrevistas		✓			✓									
Filtrar/Organizar Información			✓							✓	✓			
Geolocalizar Recursos							✓			✓				
Investigación y Análisis				✓				✓	✓	✓	✓			
Portafolio	✓													✓
Presentaciones (Proyectos,...)						✓		✓					✓	✓
Resúmenes	✓			✓		✓						✓		
Reflexiones o Sugerencias (Tips)	✓	✓			✓									
Storytelling		✓		✓	✓	✓			✓		✓			
Tutoriales	✓					✓							✓	

A grid of educational app icons categorized by letter. The grid is organized as follows:

- Row 1:** ? (FAQ), A (Actividades varias, Automatización, Avatares (y virtualización)), B (Blogging), C (Capturadores pantalla, Citas (quotes) y Memes, Códigos QR, Cómic y viñetas)
- Row 2:** (Convertidores online, Duración contenidos), E (Edición documentos, Edición imagen, Edición multimedia, Edición música, Encuestas, Escritorios - Favoritos, Evaluación y rúbricas), F (Fotobooks y pines)
- Row 3:** G (Gamificación, Gestores bibliografía, Gestores científicos, Gestores lectur... (y RSS)), I (Imágenes (repositorios), Iconos (repositorios), Infografías y pósters), L (Libros interactivos, Líneas temporales)
- Row 4:** (LMS), M (Mapas, Mapas mentales, diagramas, Marcadores sociales), N (Notas, Nubes de etiquetas, Nube (drives y suites)), O (Organización didáctica), P
- Row 5:** (Periódicos 2.0 (y curación), Podcasting y música, Portfolio, Presentaciones), (Presentaciones animadas, Productividad (y tareas), Programación (coding)), R
- Row 6:** (Redes sociales), S (Storyboards, Storytelling), (Tableros (murales), Temporizadores, Tests y actividades)
- Row 7:** (Trabajo colaborativo), U (Utilidades), V (Videos (canales), Videos (creación), Videos (interacción)), W (Websites, Wikis)

Central Search Bar:

Buscar la web

La web, Imágenes, Mapas, Bloques, Webmixes, Noticias

enhanced by Google

7
sep


Guía básica para la elaboración de proyectos audiovisuales en el aula (II) @ele_mentales

equipo_educ@contic

Actualidad

GUIA BÁSICA PARA UN PROYECTO AUDIOVISUAL (II)

1. Puedes grabar sin experiencia previa.
Con medios modestos. E incluso improvisando.
Pero no te permitimos saltarte la regla número 1 durante el rodaje: nunca, nunca **NUNCA** grabes en vertical.



La práctica totalidad de los reproductores tienen una disposición **HORIZONTAL**

categorias

nivel educativo

- › Educación Infantil (197)
- › Educación Especial (170)
- › Educación Primaria (352)
- › Enseñanzas de Régimen Especial (134)
- › ESO (383)
- › FP (226)
- › Bachillerato (278)
- › Educ. permanente (264)

tipo de recurso

- › Contenido educ. digital (443)
- › Hardware (20)
- › Herr. colaborativas (130)
- › Herr. de autor (110)
- › Herr. ofimáticas (25)
- › Plataformas educativas (41)

EDUCACIÓN 3.0

LA REVISTA PARA EL AULA DEL SIGLO XXI



[Inicio](#) [¿Quiénes somos?](#) [Suscríbete](#) [Revista Educación 3.0](#) [Calendario eventos](#) [Publica en Educación 3.0](#) [Contacto](#)

- Noticias
- Novedades ▾
- Recursos ▾
- Experiencias ▾
- Entrevistas
- Formación ▾
- Convocatorias ▾
- La opinión de...

Kahoot!

Paso a paso: cómo crear un Kahoot! para usar en clase

Ya hemos hablado por aquí de las bondades de usar Kahoot! en clase, una herramienta genial para gamificar el aula y hacer que tus alumnos aprendan divirtiéndose. Existen varios modos

[< Prev](#)



[Next >](#)

Recursos

MIAC Equipo PH1 TH PH Recursos Para Ti No



10 TED-Ed Lessons sobre Ciencia para dejar a tus



MIAC, un entorno de aprendizaje en red creado por y para docentes



Eventos del mes de noviembre



¡Suscríbete ya a nuestro newsletter!

EDUCACIÓN 3.0





Noticias Novedades Rec



Paso a paso: cómo crear un Ka
Ya hemos hablado por aquí de las bondades de Kahoot! para gamificar el aula y hacer que tus alumnos

Prev

Recursos

MAC Equipo PH1 PH2 PH3 Recursos Para ti

Guía apps EDUCACIÓN 3.0

Las mejores apps educativas para docentes y padres



Publica en Educación 3.0 Contacto

La opinión de...



Search



EN LA NUBE TIC

Un blog de docentes... para todos



Si quieres ser colaborador en este blog colectivo dedicado a pequeñas rutinas que nos puedan facilitar las tareas con las aplicaciones en la nube (o en tierra) envía un email con tu dirección de correo electrónico a

enlanubetic@gmail.com

Inicio Equipo Índice Guías Noticias

Mostrando entradas con la etiqueta **Pinterest**. [Mostrar todas las entradas](#)

miércoles,
12

Recapitulación de Curadores de Contenido

Hace tiempo que quería volver a sentirme parte de la nube tic escribiendo una entrada - sí, escribiendo y no anexando un video-; pero es que no es por tirarnos flores, pero con tanto volumen de participantes y tan buen material que se cuece en las entrañas...

[seguir leyendo »](#)

Buscar

Compártelo





Gestión de recursos digitales

1. Formas de organizar los recursos digitales
2. Pros y contras de cada vía
3. Pautas y consejos para su gestión

¿Recursos digitales?

Cualquier “archivo digital” (con referente “físico o virtual”).


No descargar: dejar hacer a “la selección natural digital”.

Encontrados y creados.

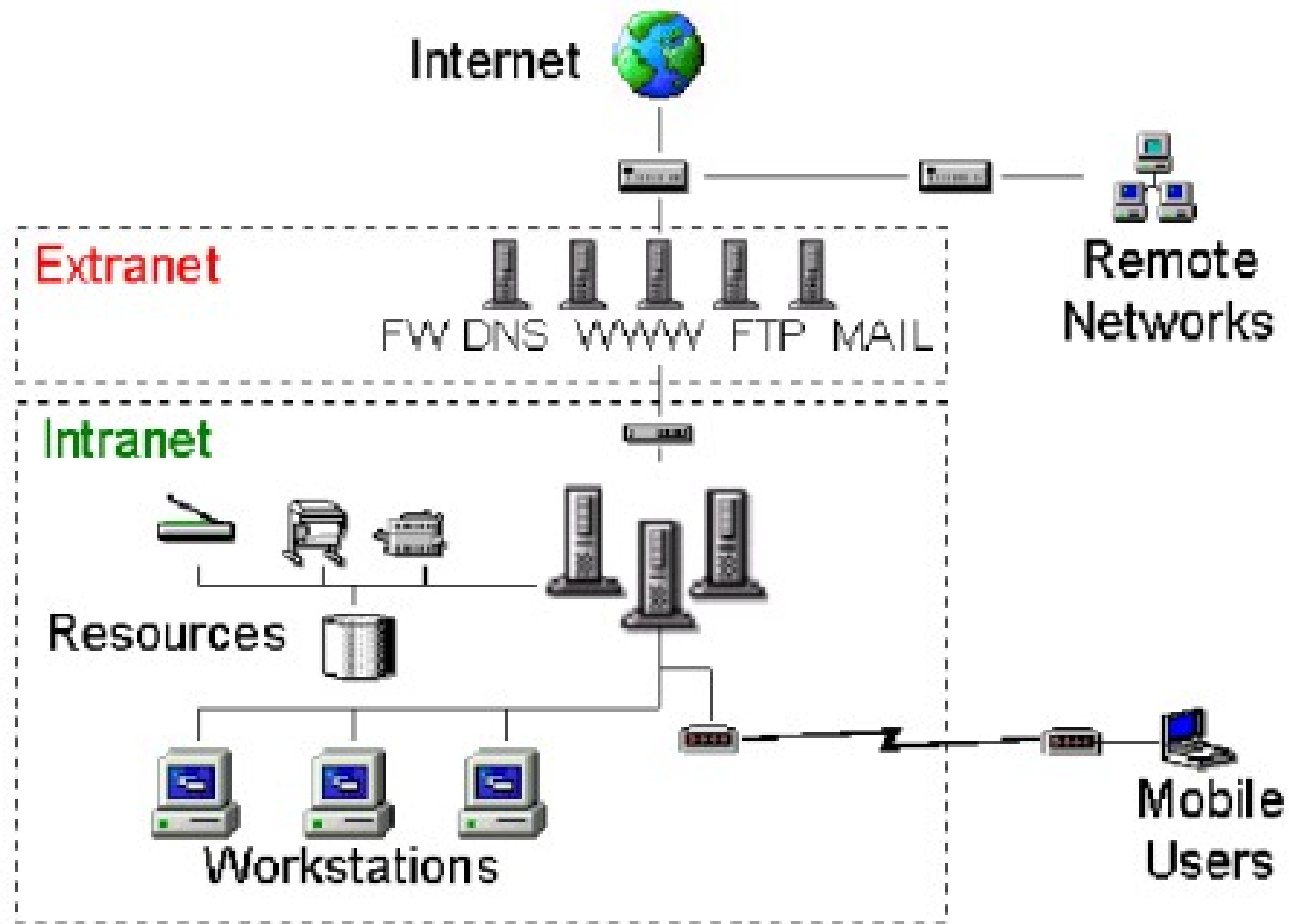
Ojo a la coordinación y al tiempo.







Intranet



Crear una red informática interna para compartir información y servicios, usando el protocolo de internet.



Muy segura.

Múltiples servicios.


Totalmente adaptada.



Conocimientos técnicos.

Complejidad de gestión.

Coste económico.

A black and white photograph of a railway yard. In the foreground, several sets of tracks curve and cross. In the middle ground, there are several locomotives and railcars. The background shows a hilly landscape with trees and a utility tower. A large, dark, semi-transparent circle is overlaid in the center of the image, containing the text "Trabajar 'en local'".

Trabajar
"en local"



disco duro



DVD




CD



pendrive




tarjeta SD



Memory Stick



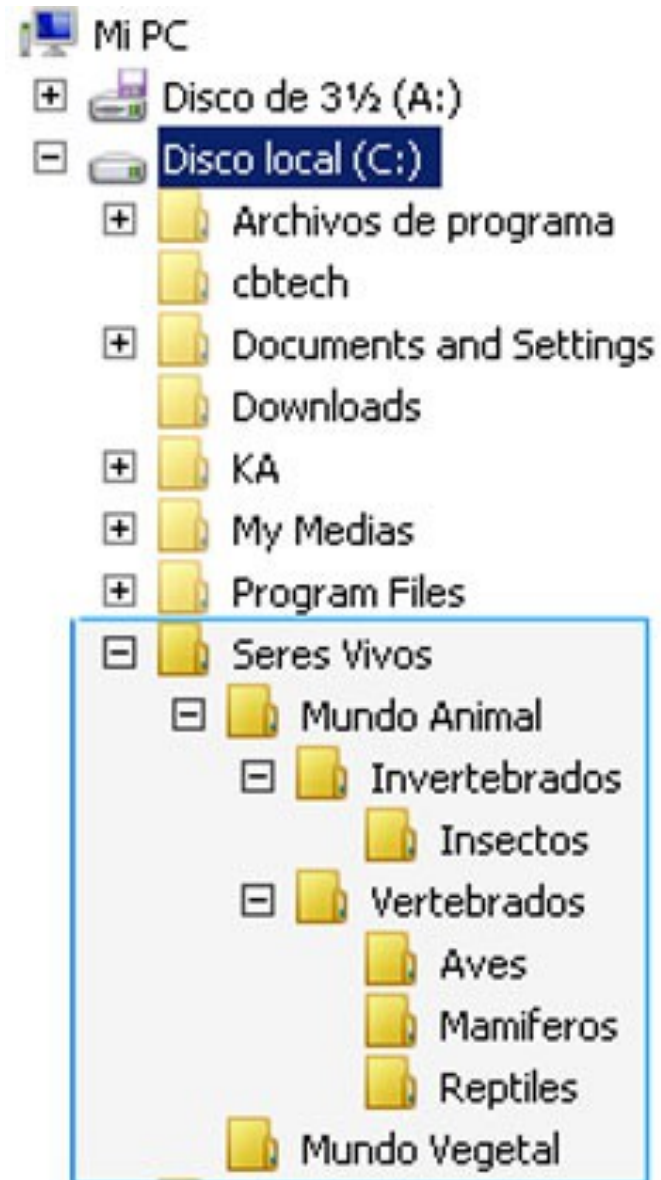
disco duro portátil



Disquete

Usar dispositivos de almacenamiento (primario o secundario) para guardar lo que consideremos.

1. Archivos: cada uno de los productos que crea un programa o aplicación. Se identifican por un nombre y una extensión.
2. Carpetas: son contenedores de archivos que tienen una característica común. Dicho criterio y su orden jerárquico dependerá de cada cual.





Ya "está dominada".

Portabilidad.

Trabajo sin conexión.



No ubicuidad.


Problemas "cotidianos"

Limitación de espacio.

Acumulación y expurgo.

Coste económico.

No viable para algunos formatos.

A black and white photograph of a railway yard. In the foreground, several sets of tracks curve and cross. In the middle ground, a train is visible on the left. The background shows a hilly landscape with trees and a utility pole. A large, dark, semi-transparent circle is overlaid in the center of the image, containing the text "Trabajar 'en la nube'".

Trabajar
"en la nube"



Sistema de almacenamiento de datos en “espacios virtuales” (proporcionados por terceros), a través de redes.



Box



Google Drive



Dropbox



iCloud



MediaFire



Mega



Microsoft OneDrive

Almacenamiento gratuito	10GB	15GB	2GB	5GB	10GB	50GB	7GB
Ampliación gratuita	Variable	Variable	16GB	No aplica	50GB	No aplica	Variable
100GB mensual / anual	\$5 / No aplica	\$1.99 / No aplica	\$9.99 / \$99	No aplica	\$4.99 / \$49.99	No aplica	\$7.49 / \$50
200GB mensual / anual	No aplica	No aplica	\$19.99 / \$199	No aplica	\$9.99 / \$99.99	No aplica	\$11.49 / \$100
500GB mensual / anual	No aplica	No aplica	\$49.99 / \$499	No aplica	\$24.99 / \$199.99	€9.99 / €99.99	No aplica
1TB mensual	\$15	\$9.99	No aplica	No aplica	\$49.99	No aplica	No aplica
10TB mensual	No aplica	\$99.99	No aplica	No aplica	\$424.99	No aplica	No aplica
Aplicaciones oficiales	Android / iOS / WP / Windows	Android / iOS / Mac / Windows	Android / BB / iOS / Linux / Max / Windows	iOS / Mac / Windows	Android / iOS / Mac / Windows	Android / BB / iOS / Windows	Android / iOS / WP / Mac / Windows

Sistema de almacenamiento de datos en “espacios virtuales” (proporcionados por terceros), a través de redes.



There is no cloud
it's just someone else's computer

Sistema de almacenamiento de datos en "espacios virtuales" (proporcionados por terceros), a través de redes.

NUEVO

Mi unidad > Cosas colegios

Menu icon, Info icon, Settings icon

- Mi unidad
- Compartido conmigo
- Reciente
- Google Fotos
- Destacado
- Papelera

5 GB de 19 GB utilizados

Adquirir más almacenamiento

Carpetas

pruebas ACI PT PXAD_

Archivos

13001124_1020472... acentómetro.noteb... Calendario-2015_20... códigos o similares... le_x_20121023.pdf plantilla CoRubrics ...

rúbrica de prueba_C... rúbrica sesiones EF... rúbrica UD EF.docx tutti-frutti.docx

NOMBRE ↑



Ubicuidad y actualización.

Seguridad ante virus y pérdidas.

Grabación automática.

Integración con otros servicios.

Menos gadgets.

Capacidad ilimitada.



Si mucha capacidad, desembolso.

No hay control total.

Posibles problemas de protección de datos.

Necesidad de conectividad.



Plan de gestión de recursos

Normas de uso de los equipos y directorios.

Establecimiento de permisos, roles, funciones.

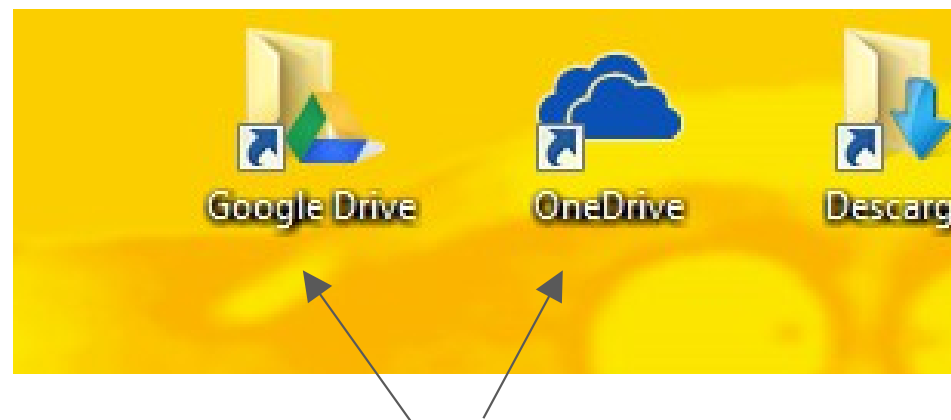
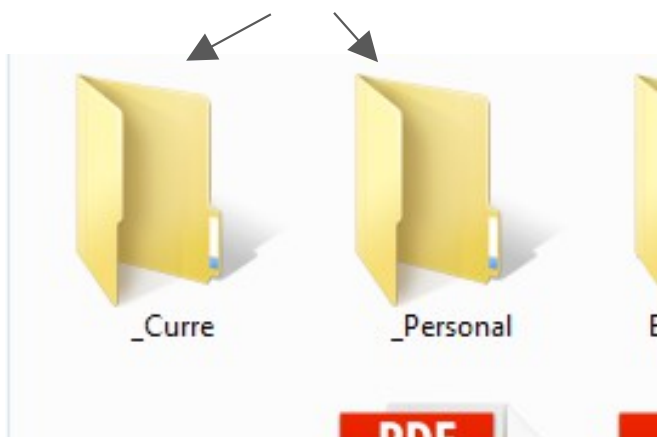
Pautas para almacenar, gestionar y recuperar archivos.

Tutoriales y capturas "para recordarlo"

Separa lo personal de lo profesional



A ser posible separa tus archivos personales de los profesionales creando sendas “carpetas madre” para cada cosa.

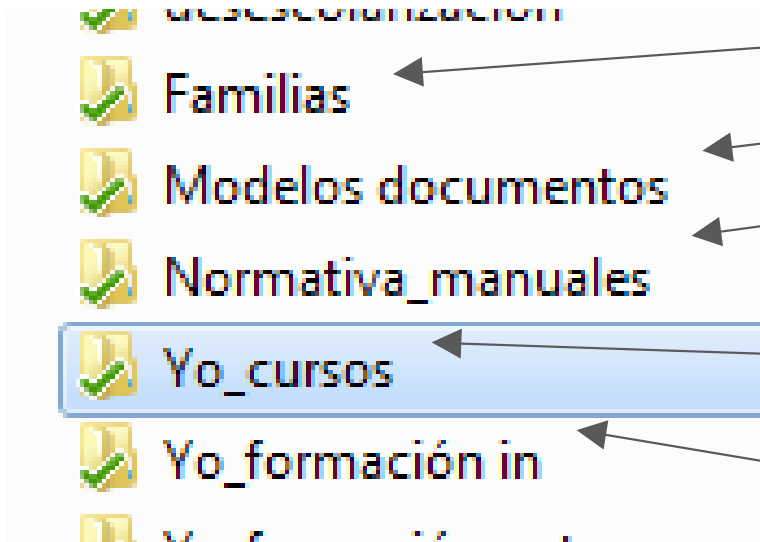


Si usas algún servicio en la nube, duplica las cuentas (ojo a posibles problemas con los clientes de escritorio), o usa dos empresas diferentes.



Creando una estructura sencilla

En la carpeta (o en el dispositivo) profesional, crea una estructura sencilla: con pocos directorios y organizados según su uso. Por ejemplo, para:



- Lo referente a las familias.
- Las plantillas y membretes de centro.
- La normativa y la literatura psicopedagógica.
- Los documentos de cada año académico.
- La formación recibida

Ordena los archivos por año



Dentro de la carpeta cursos, crea una subcarpeta para cada uno de los años académicos. Por ejemplo:


	09-10_IES Álva	20/12/2014 1:05	Carpeta de archivos
	10-11_CEP Mdl	21/03/2015 10:06	Carpeta de archivos
	11-12_Caip A	20/12/2014 1:09	Carpeta de archivos
	12-13_CEP M	20/12/2014 1:08	Carpeta de archivos
	13-14_CPI JB	20/12/2014 1:08	Carpeta de archivos
	14-15_CPI N	13/12/2015 14:04	Carpeta de archivos
	15-16_Caip A	27/06/2016 19:15	Carpeta de archivos

Si cambias de destino/especie

Organiza bien cada carpeta anual



Aquí las opciones son múltiples (una carpeta por área, por grupo, por tipo de archivo, etc.). Una solución útil sería crear carpetas para:



Una para lo referente al aula:

Aula

Docencia

Gestión

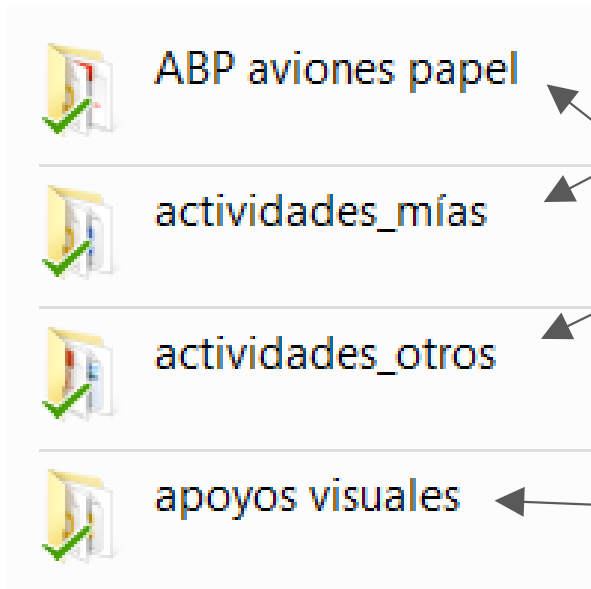
ies, tareas, apuntes,

presentaciones,...), y otra para la gestión de los grupos (listados, evaluaciones,...).



Vigila el “directorio docente”

La carpeta que más suele “crecer y desorganizarse” es la de archivos docentes/discentes. Piensa un sistema adaptado a tus necesidades y aplícalo con orden. Uno posible:



- Una carpeta para los archivos creados por ti mismo/a.
- Otra para los archivos creados por terceras personas (descargados, copiados, recibidos,...).
- Carpetas especiales para las tareas y proyectos que adquieren entidad.
- Una carpeta para asuntos especiales (p.ej. alumnado con AC o NEAE).

La forma de nombrar es importante



Procura no dejar espacios (usa - o _), no usar caracteres especiales, nombres excesivamente largos o cortos

Nombre	Fecha de modifica...	Tipo	Tamaño
tapon0.png	05/08/2016 18:42	Archivo PNG	479 KB
tapas0.png	05/08/2016 18:42	Archivo PNG	427 KB
TalkToMePart1_2perpage.pdf	03/12/2015 0:42	Adobe Acrobat D...	3.580 KB
refraneirogalegoTaboadaCh.pdf	27/09/2013 11:24	Adobe Acrobat D...	638 KB
plafon0.png	05/08/2016 18:42	Archivo PNG	371 KB
pekka.pdf	22/09/2015 23:35	Adobe Acrobat D...	838 KB
marcoev3ep08012015.pdf	10/01/2016 15:13	Adobe Acrobat D...	4.893 KB
LaTeX_2013.pdf	24/07/2016 15:48	Adobe Acrobat D...	18.388 KB
John-Taylor-Gatto-Historia-secreta-del-sistema-educativo.pdf	05/03/2016 17:06	Adobe Acrobat D...	2.373 KB
fenix3_OM_ES.pdf	23/07/2015 12:45	Adobe Acrobat D...	6.049 KB
EJE-3AMPL_LA-ESCUELA-QUE-QUEREMOS.pdf	04/11/2015 21:02	Adobe Acrobat D...	1.180 KB
Edward_de_Bono_-_El_pensamiento_lateral_-_Manual_de_creativida...	05/11/2015 16:48	Adobe Acrobat D...	1.204 KB



425819ac39f1f524
4fe127c971fee224
.jpg



a2e7c0a10683d1d
b29353811b6e727
39.jpg

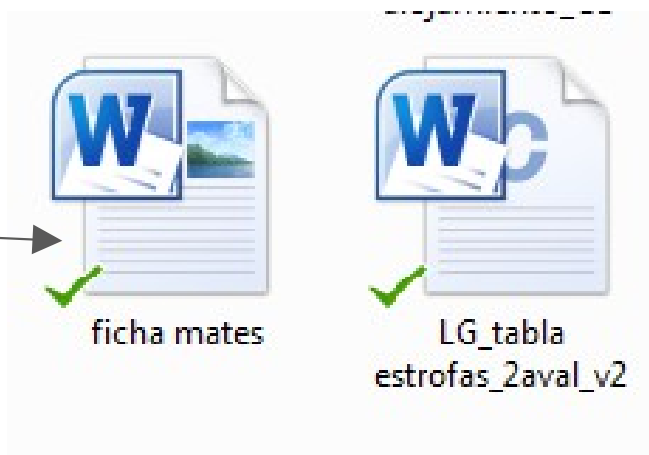
Si va a ser un “almacén de descargas”, mantén los nombres codificados que pueden traer.

Pon nombres con sentido



Al nombrar archivos y carpetas, emplea nombres que identifiquen el contenido sin abrirlo, y lo concreten en lo posible (versiones, cursos, evaluaciones,...).

¡Mal! No identifica, ni contextualiza, ni concreta,...



¡Bien! Indica el área, el contenido, el contexto temporal, la versión,...

Poner la fecha al inicio del nombre normalmente no es necesario, pues los exploradores permiten ordenar por fecha de creación, modificación, etc.


Vence el “Diógenes docente”



Acumular documentos, apuntes o imágenes, no es productivo ni te hace mejor docente, y puede derivar en infoxicación... o caos. Así que de vez en cuando haz un expurgo...



...y recuerda que actualmente no tiene sentido guardarlo todo: si ves algo útil, emplea una app de marcadores sociales para dejarlo localizado.

A black and white photograph of a railway yard. In the foreground, several sets of tracks curve and cross. In the middle ground, a train with a locomotive and several cars is visible. The background shows a hilly landscape with trees and a utility pole. A large, dark, semi-transparent circle is overlaid on the center of the image, containing the text "Servicios no específicos" in white. The overall scene is industrial and somewhat desolate.

Servicios no específicos



Apps y servicios diseñados para otras funciones usados como repositorios.

JUGANDO Y APRENDIENDO
 BLOG DE LUISA MARÍA ARIAS PRADA. RECURSOS PARA 6º DE PRIMARIA

[INICIO](#) [PRESENTACIÓN](#) [USO DEL BLOG](#) [ÍNDICE](#) [LENGUA ESPAÑOLA](#) [CONOCIMIENTO DEL MEDIO](#) [MATEMÁTICAS](#)
[LINGUA GALEGA](#) [ED.CIUDADANÍA](#) [LIBROS DIGITALES](#) [RECURSOS T.J.C.](#) [APRENDO INVESTIGANDO](#) [TÉCNICAS DE ESTUDIO](#)
[PLÁSTICA](#) [MAPAS](#) [ESPACIO PARA PADRES Y MADRES](#) [RECURSOS 2.0 Y TUTORIALES](#) [VIDEOS](#) [MIS MAPAS CONCEPTUALES](#)
[NUESTROS TRABAJOS](#) [PROBLEMAS](#) [TODO JUEGOS](#) [SECUNDARIA](#) [MATERIAL COMPLEMENTARIO](#) [COMENTARIOS](#)



[Seguir JUGANDO Y APRENDIENDO](#)
 ESTE BLOG APARECE EN:

 PREMIOS DE OTROS BLOGS

LINGUA GALEGA
 PINCHA NESTA PÁXINA E VERÁS ALGÜNS DOS RECURSOS
 QUE HAI EN LINGUA GALEGA.
PÁXINA DE LINGUA GALEGA

TRADUCTOR

 DÍA DEL LIBRO. 23 DE ABRIL.


[Inicio del wiki](#) [Recientes](#) [and Files](#)
RECURSOS PARA E. PRIMARIA
RECURSOS GRATUITOS

[Me gusta](#) A 2 personas les gusta esto. Sé el primero de tus amigos.
[Publicar](#)
EDUCACIÓN PRIMARIA

POR AREAS:
MATEMÁTICAS
[ESCRIBE NÚMEROS](#) Para practicar la escritura de números
[MULTIPLICA Y DIVIDE POR 10, 100, 1000](#)
[RECONSTRUYE EL MATEMÁTICO](#)
[Y LA MANTENAVE](#) Juego para practicar operaciones sencillas. Para primaria
[JUEGOS](#) Repaso de sumas y restas
[JUEGOS](#) Repaso de las tablas de multiplicar y las tablas.
[MATEMÁTICOS](#) Prácticas de multiplicar
[MATEMÁTICOS](#) Prácticas de divisiones
[MATEMÁTICOS](#) Práctica de restas. 4 niveles de dificultad
[CON UNA CIERA](#)
[CON DECIMALES, C.E.P. EL LIBRO](#)
[de cálculo interactivo. Incluye animaciones](#)

[Editar](#) [136](#)

Table of Contents
[EDUCACIÓN PRIMARIA](#)
[MATEMÁTICAS](#)
[LENGUA](#)
[CONOCIMIENTO DEL MEDIO](#)
[INGLÉS](#)
[MÚSICA](#)
[EDUCACIÓN FÍSICA](#)
[OTROS](#)

Apps y servicios diseñados para otras funciones usados como repositorios.



Apps y servicios diseñados para otras funciones usados como repositorios.



Apps y servicios diseñados para otras funciones usados como repositorios.




Online: disponibilidad.

Ya conocidos en docencia (y superados).

“Formato web” amigable.

En general gratuitos.




Pobre búsqueda y filtrado.

Más trabajosos de actualizar.

Difíciles de coordinar.

Migración complicada.

A black and white photograph of a railway yard. In the foreground, several sets of tracks curve and cross. In the middle ground, a train with a locomotive and several cars is visible. The background shows a hilly landscape with trees and a utility pole. A large, dark, semi-transparent circle is overlaid in the center of the image, containing the text "Curación de contenidos".

Curación de contenidos



Proceso de selección entre la ingente cantidad de contenidos.

Herramientas para la curación y difusión de contenidos en la enseñanza



Pinterest

EL TABLERO GLOBAL

 ES UNA RED SOCIAL, Y AL MISMO TIEMPO UNA HERRAMIENTA DE CURACIÓN DE CONTENIDOS Y UN ORGANIZADOR DE RECURSOS (**PINES**). ES ESPECIALMENTE VISUAL Y MUY SENCILLO Y ÚTIL PARA LA CLASE.

PERMITE CREAR Y COMPARTIR TABLEROS QUE CONTIENEN **PINES** (RECURSOS). PUEDES **REPINEAR** Y PUBLICAR EN TUS TABLEROS PINES DE OTROS USUARIOS. TUS TABLEROS PUEDEN SER PÚBLICOS O SECRETOS.





- BANCO DE RECURSOS PARA EL AULA O MATERIA.
- DOCUMENTACIÓN COLABORATIVA DE PROYECTOS DE CLASE.
- MATERIAL DE REFERENCIA VISUAL.
- COLECCIONES TEMÁTICAS. DOCUMENTACIÓN DE SALIDAS DIDÁCTICAS.
- ETC, ETC.

pinterest.com Néstor Alonso educ@conTIC



Edu y TIC
244 Pines



Al colegio
201 Pines



Aprendizaje cooperativo
139 Pines



Pedagogía Terapéutica
28 Pines



Juegos cooperativos y Educación Física. Fundamentación... Guardado desde edufisr.d.weebly.com # 73




material para la autoevaluación del alumnado, segundo y... # 4,4k



10 CLAVES DEL TRABAJO EN EQUIPO Guardado desde entrepreneur.com # 3,4k



La conducta no verbal # 44,4k



27 maneras prácticas para mejorar la atención # 5



SOY LO MÁS # 5k



LA ATENCIÓN # 2,7k



¿Cómo te sientes? # 2,2k



¿Quién soy? # 7,7k



DI CAPACIDAD # 10,2k

Rescooped by Fran CasalF from [orientate](#)

Cómo detectar la dislexia en los niños, vuelta al cole, La Opinión de Málaga

Qué es la **DISLEXIA**

- Trastorno que ocasiona gran parte de los fracasos escolares, de origen neurobiológico.
- Independiente de cualquier causa intelectual, cultural y emocional.
- Se da a pesar de tener una inteligencia adecuada y de una escolarización convencional.

Salud

- Muy propenso a infecciones de oído.
- Sensible a ciertas comidas, aditivos y productos químicos.
- Sueño muy profundo, o bien se despierta con facilidad.
- Suelen continuar mojando la cama.

Personalidad

- Extremadamente desordenado u ordenado compulsivo.
- Perfeccionista, con fuerte sentido de la justicia.
- Emocionalmente sensible. Cambios bruscos de humor.
- Mayor capacidad, intuición y sensibilidad para percibir el entorno.
- Gran curiosidad y creatividad.

Visión

- Parece tener problemas de vista y oído, no confirmados por los exámenes médicos.
- Sorprende por su capacidad de observación y agudeza visual, o bien carece de visión periférica y de percepción profunda.

Matemáticas y comprensión del tiempo

- Hace uso de los dedos y otros trucos para las matemáticas.
- Le cuesta manejar dinero.
- Tiene dificultades para controlar su tiempo y entender tareas secuenciales.

Escritura y ortografía

- Hace sustituciones, inversiones, omisiones y/o adiciones de letras o palabras.
- La escritura puede llegar a ser ilegible.
- Su ortografía es fonética e inconstante.
- Hace demasiada presión sobre el papel al escribir.

Lectura

- Confunde letras, cambia sílabas, y sustituye unas palabras por otras.
- Lee sin comprender.
- Al leer presenta repeticiones, omisiones o adiciones de letras o palabras.

Coordinación psicomotriz

From [familyaycole.com](#) - October 4, 9:16 PM

“ Hablando nos entendemos los dos es un libro recomendado para familias y profesionales que trabajan con niños con Trastorno del espectro autista o TEL”

Scooped by Fran CasalF

5 señales que pueden identificar a un niño con autismo - La Mente es Maravillosa

← **Scoop.it!**

Crear un periódico

El Sonido de la Educación

Recopilación y presentación de noticias sobre educación, enlaces y recursos útiles para nuestras clases de música

TITULARES FOTOS EDUCACIÓN TECNOLOGÍA MEDIO AMBIENTE #IMPRESINDIBLESEDU #APPS MÁS ▾

Miércoles, Nov. 02, 2016 | Próxima actualización en 17 horas | Archivos

Los niños involucrados en la música aprenden mejor

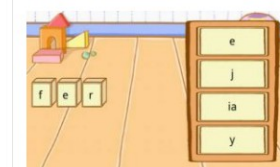
Compartido por [ClasedeMusica2.0](#)



[quetescuhen.com](#) - Todos hemos tenido esa experiencia donde escuchar una canción que creíamos olvidada en las bocinas de algún restaurante nos hacen recordar con detalle sucesos de otras épocas de nuestra vida. Estud...

10 apps para alumnos con dificultades específicas de aprendizaje (DEA) - Educación 3.0

Compartido por [Revista Educación3.0](#)



[educaciontrespuntocero.com](#) - Las siguientes aplicaciones para dispositivos móviles tienen como finalidad ayudar a desarrollar y mejorar el aprendizaje de alumnos con algunas dificultades específicas de aprendizaje (DEA): disle...

El Sonido de la Educación

El blog El Sonido de la Educación está dedicado a la recopilación y presentación de noticias sobre educación, enlaces y recursos útiles para nuestras clases de música.



Nota del editor

El Blog [El Sonido de la Educación](#) está editado por [Ignasi Climent Mateu](#)

paper.li



CAINE 8.0: la distro para análisis forense se actualiza

la miradadelreplicante...



Online: disponibilidad


Se almacenan... ¡con un plus!

Sirven de buscadores.

Aprovechan el potencial social.

Incluyen etiquetaje y comentario.

No ocupan espacio.

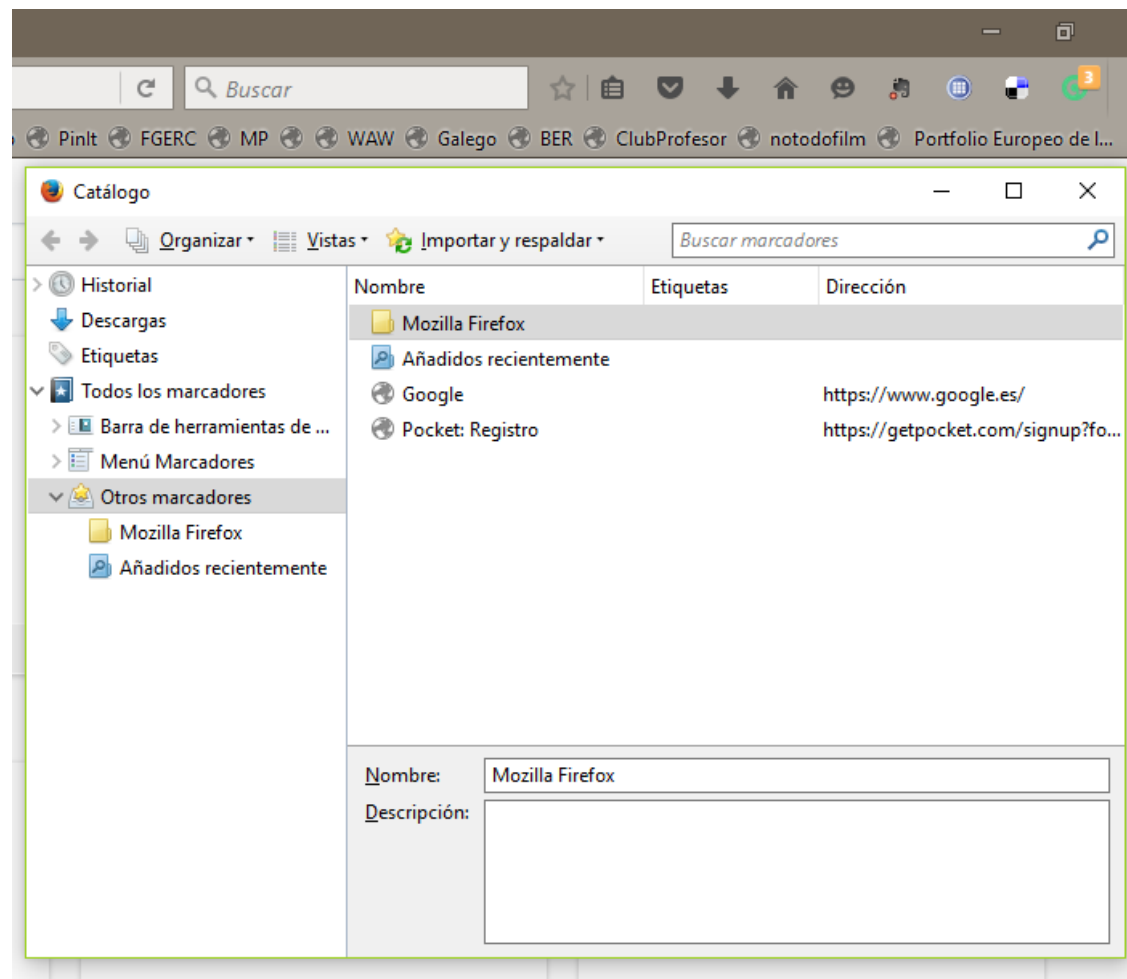
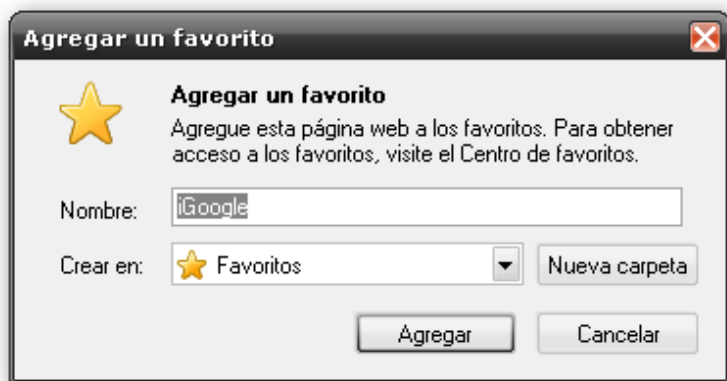


Bien empleados requieren tiempo.

Perfil de usuario por definir.

A black and white photograph of a railway yard. In the foreground, several sets of tracks curve and cross. In the middle ground, a train with a locomotive and several cars is visible. The background shows a hilly landscape with trees and a utility pole. A large, dark, semi-transparent circle is overlaid on the center of the image, containing the text "Marcadores sociales" in white.

Marcadores sociales



Gestión de enlaces favoritos en la nube mediante etiquetas, categorías, etc.



reddit

diigo



StumbleUpon



del.icio.us



MISTER WONG
MASTER OF ALL BOOKMARKS

Mediante el explorador... o mejor servicios específicos.

Tag Bundles

Tags

[View All](#)

[cole](#) [aprendizaje-cooperativo](#)
[recopilación](#) [metodología](#) [primaria](#)
[plástica](#) [recursos](#) [actividades](#)
[arte](#) [docentes](#) [libros](#) [valores](#) [evaluación](#)
[tic](#) [lengua](#) [matemáticas](#) [juegos](#)
[rúbricas](#) [cortometrajes](#) [herramientas](#)
[vídeos](#) [reciclaje](#) [papiroflexia](#)
[equipos](#) [infantil](#) [origami](#) [sílabas](#) **PT**
[conocimiento-medio](#)

[View All](#)

[Edit Bookmark](#) [Delete Bookmark](#) [Share Bookmark](#)

13 juegos para fomentar la autoestima en el aula | Economía | EL PAÍS



1
Save

http://economia.elpais.com/economia/2016/03/17/actualidad/1458211539_319733...

economia.elpais.com

This link recently saved by [francasalf](#) on April 07, 2016

[juegos](#) [autoestima](#) [valores](#)

[Edit Bookmark](#) [Delete Bookmark](#) [Share Bookmark](#)

Curso: Evaluación y Rúbricas



3
Saves

<http://ceipprincipefelipe.net/aulavirtual/course/view.php?id=11>

ceipprincipefelipe.net

This link recently saved by [francasalf](#) on November 07, 2015

[evaluación](#) [rúbricas](#) [recopilación](#)



My Library

Search...

Collapse All Bulk Edit



All

Annotated

Unread 12

Tags

Untagged 3

TIC 285

apps 218

educación 188

deporte 153

diseño 93

internet 92

bicis 90

web 90

...

Legislación Educativa de Galicia

lexedu.blogspot.com.es ↗ legal Galicia educación colegio Xunta

Oct 23, 2016

HangoutEDU

hangoutedu.blogspot.com.es ↗ comunidad docente educación orientación pedagogía

Oct 23, 2016

Unidades Didácticas, Presentaciones y Guiones para trabajar a nivel educativo el uso se...

menores.osi.es ↗ educación TIC internet riesgos recursos

Oct 21, 2016

Avatars | A Listly List

list.ly ↗ avatares apps recopilación TIC gamification

Oct 19, 2016

ahora

gamificatuaula.wixsite.com ↗ gamification educación TIC metodología

Oct 19, 2016

• Cómo migrar Blogger a WordPress - La Guía Completa

www.ciudadano2cero.com ↗ blogging tutoriales wordpress

Oct 16, 2016

MOOC Profesionales / Profissionais e-competentes – Blog del / do curso

moocecompetentes.wordpress.com ↗ cursos MOOC TIC identidad digital competencias

Oct 16, 2016



Online: disponibilidad.

Multicategorización.

No ocupan espacio.

Sirven de buscadores.

Aprovechan el potencial social.


Hecho "por humanos"



Necesitan buena organización.

Hay que acordar estructura y etiquetas.


Menor oferta (actualmente).




Escritorios virtuales




Curación y marcaje... con un formato más visual y secuenciado


[RUTA TEMÁTICA SOBRE LA CULTURA DEL AGUA EN LA COMARCA DE LOS VÉLEZ](#)



[Medios de Comunicación y Multimedia](#)

[Las aguas ocultas: una película sobre las aguas de Fez por Joe Lukawski - ...](#)



[Noticiarios del agua](#)
[Leyendas Teatralizadas](#)

[Los niños y sus imaginarios del agua: una realidad compartida](#)



[2008 - Turismo y patrimonio local inmaterial - Destinos de Excelencia](#)



[Los Lagos de l'Eau d'Heure \(Bélgica\) - Destinos de Excelencia](#)



[ec.europa.eu/enterprise/sectors/tourism/eden/pdf/what-is-eden/eden_brochure_2011...](#)


[guía visita](#)


[Leyendas de México](#)

[Leyenda de Isireri - San Ignacio de Moxos - turismo](#)


[Turismo Místico y esotérico](#)


[La Ruta del Agua \(Las Fuentes de la Vida\) - Galicia para el Mundo](#)


[Ruta de las Caras \(Senderismo y escultura en Cuenca\)](#)


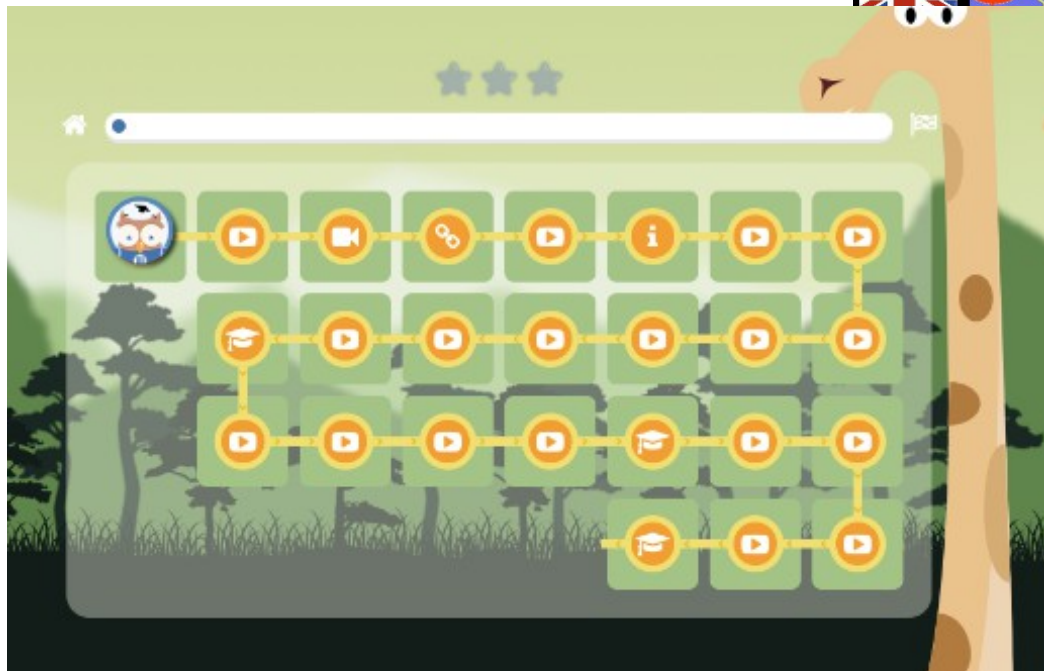



IKASGELAN ERABILTZEKO 2.0 TRESNAK by marijeuraga
 pearltrees



Blogak
 Irudiak
 Aurkezpenak
 DOKUMENTUAK
 AUDIOA
 Bideoak
 Horma-irudi birtualak
 Laster-marka sozialak
 Mapak
 KOMIKIAK 2.0

Join Pearltree or go to your account to collect this pearl
 Join





Online: disponibilidad

Muy visuales y prácticos.

Insertables en otros servicios.

No ocupan espacio.

Potencial didáctico y personalizador.



Si muchos recursos, repetitivo.

Límite de pantalla.

Riesgo de usar "como carpeta".

Matemáticas-1ºESO- repaso ve..	Matemáticas-1º ESO Cuaderno..	Matemáticas-2º ESO- repaso v..	Matemáticas-2ºESO- cuaderno ..	Matemáticas 2º ESO_Cuaderno	Matemáticas-2º ESO- ejercici..	Matemáticas de 1º a 3º ESO	Matemáticas 6º - Cuaderno va..	Matemáticas 5º-Cuaderno vera..	Matemáticas 5º- Repaso verano
Matemáticas 4º - Cuaderno va..	Cuaderno Problemas 4º	Matemáticas 3º -Cuaderno vac..	Matemáticas 2º-Cuaderno vera..	Matemáticas 1º ESO- Cuaderno	Matemáticas 1º-Rompecocos	Inglés - Escuela de verano	Matemáticas- Escuela verano	C. Medio - Escuela de verano	Lengua - Escuela de verano
Lengua - 1º ESO -Cuaderno ve..	Lengua- 1º ESO- Cuaderno rep..	LENGUA-recuperación 1º ESO	<p>La Web Imágenes Mapas Noticias El Tiempo</p>  <p>CUADERNOS VACACIONES PDF</p> <p>Buscar con Google</p>				Lengua 6º- Repaso Verano	Lengua 6º - Actividades repa..	Lengua 4º - Cuaderno Vacacio..
Lengua 5º - Actividades repa..	Comprensión Lectora 5º	Lengua 5º - Cuaderno Vacacio..					Lengua 3º - Cuaderno vacacio..	Lengua 2º - Actividades vaca..	Lengua 2º - Actividades apoyo
Lengua 2º - Cuaderno repaso	Comprensión Lectora 4º y 5º	5º y 6º- COMPRENSIÓN LECTORA ..	Comprensión lectora 1º	Comprensión lectora 2º	Comprensión Lectora 1º	Comprensión Lectora 1º .II	Comprensión lectora 4º	abc 123 Lectoescritura - Mat - 4 años	abc 123 Lectoescritura- Mat - 5 años
Inglés - 1º ESO - PDF	Inglés - 1º y 2º ESO_Cuadern..	Inglés- Transición 1º -2º ESO	Inglés 1º y 2º - Cuadeno vac..	Mat -Leng - 3º vacaciones	Interdisciplinar II-3º vacac	Interdisciplinar 3º vacacio..	Interdisciplinar - 1º y 2º	abc 123 Lectoescritura - Mat - 3 años	

The image displays a Symbaloo web mix grid for 'abpmoocinfef'. The grid is organized into several rows of colored tiles, each representing a different resource or category. The central part of the grid features a search bar and navigation options.

Row 1 (Blue tiles): mooc educadlab.es, Blog de ABPmooc_infef, Actividades y tareas, Social media ABPmooc, Recolectando prototipos, Blog para #ABPmooc_infef, Planeta ASP, Asociación de Proyectos, ¿Te apetece un #MOOCafé?, #MOOCafé de #ABPmooc_infef, Guía proyecto investigación.

Row 2 (Teal tiles): 11 tiles with book icons and labels: Guía para iniciar un #ABPmooc, #ABPmooc_infef, #ABPmooc_infef, #ABPmooc_infef, #ABPmooc_infef, #ABPmooc_infef, #ABPmooc_infef, #ABPmooc_infef, #ABPmooc_infef, #ABPmooc_infef, #ABPmooc_infef.

Row 3 (Orange tiles): EducadLab, INTDF, #ABPmooc, #ABPmooc, Espacio Procomún, ASP Infantil | Procomún, ASP Primaria, ASP ESO, ASP Bachillerato, ASP FP, ASP Universidad.

Row 4 (Light Orange tiles): eduPLEmooc, Conecta13, #ABPmooc, Ideas de #ABPmooc_infef, ASP Aprendizaje Informal, ASP Enseñanzas Artísticas, ASP Educación Permanente, ASP EOI, Docentes #abplayab en ASP_M..., Competencia digital docente, Herramienta Marco Común.

Row 5 (Brown tiles): Ideas claves unidad 1, Ideas claves unidad 2, Ideas claves unidad 3, Ideas claves unidad 4, Ideas claves unidad 5, Ideas claves unidad 6, Ideas claves unidad 7, ABPmooc en Twitter, Grupo de Fidek sobre ASP, #ABPmooc_infef on Pinterest, Diigo sobre ABP.

Row 6 (Red tiles): Pilares fundamentales del ABP, La Semana de L. Proyectos, Los proyectos de Projectata, Andalucía Profundiza, Proyectos de referencia, #ABPmooc_infef, El blog de #ABP_infef.

Row 7 (Red tiles): Proyectos en Secundaria, Aprendizaje por proyectos, Project Search | BIE, #ABPINFEF: Qué aporte al ABP, Qué dicen los estudios del A..., 8 claves del ABP, Aprendizaje basado en equipos.

Row 8 (Red tiles): Aprendizaje Cooperativo, Un recorrido por... AC, Guía de apoyo en investigaci..., Aprendizaje-servicio, Escuela de Familias, Contrato de aprendizaje, Grupos interactivos, Aprender a emprender, Evaluar el ABP, Competencia Digital, Artefactos Digitales.

Central Search Bar: Buscar la web. Includes search icon, input field, and magnifying glass. Below it are filters: La web, Bloques, Imágenes, Webmixes, Mapas, Noticias. It is enhanced by Google.

INTRO

Visión Global

INTRO

Crear una cuenta

INTRO

Actualizar Perfil

1

Qué es un bloque

1

Cómo crear un bloque

1

Editar o borrar un bloque

1

Crear bloques integrados

1

Cómo buscar un bloque

1

Copiar o mover... bloque

1

Cómo utilizar los marcadores

1

Obtener Información adicional...

1

1ª Tarea

1

SymbalooEDU Test 1

2

Introducción a L... Webmixes

2

Cómo editar tu Webmix

2

Cómo buscar webmixes

Buscar la web

La web

Imágenes

Mapas

Bloques

Webmixes

Noticias

enhanced by Google

2

Buscar entre tus webmixes

2

2ª Tarea

2

SymbalooEDU Test 2

3

Cómo buscar y utilizar widge...

3

Cómo compartir tu webmix

3

Cómo añadir RS...

3

Integrar tu webmix en webs

3

Insertar vídeos... Youtube

3

3ª Tarea

3

SymbalooEDU Test 3

4

Insertar Vídeos... Animoto

4

Presentaciones de Slideshow

4

GoogleDocs en Symbalo

4

Cómo unir dos webmixes

4

Cómo crear grupos

4

Fondo de pantalla

4

Symbaloo como Portfolio

4

Crear un plan de estudio

4

4ª Tarea

4

SymbalooEDU Test 4

5

Creación de un Lesson Plan

5

Plataforma Lesson Plans

5

5ª Tarea

5

SymbalooEDU Test 5

Tarea recomendada

Poner en marcha un repositorio digital concreto en vuestro centro:

Escritorios virtuales.

Curación de contenidos.

Servicio de marcadores sociales.

Aplicaciones recomendadas:





Symbaloo Edu

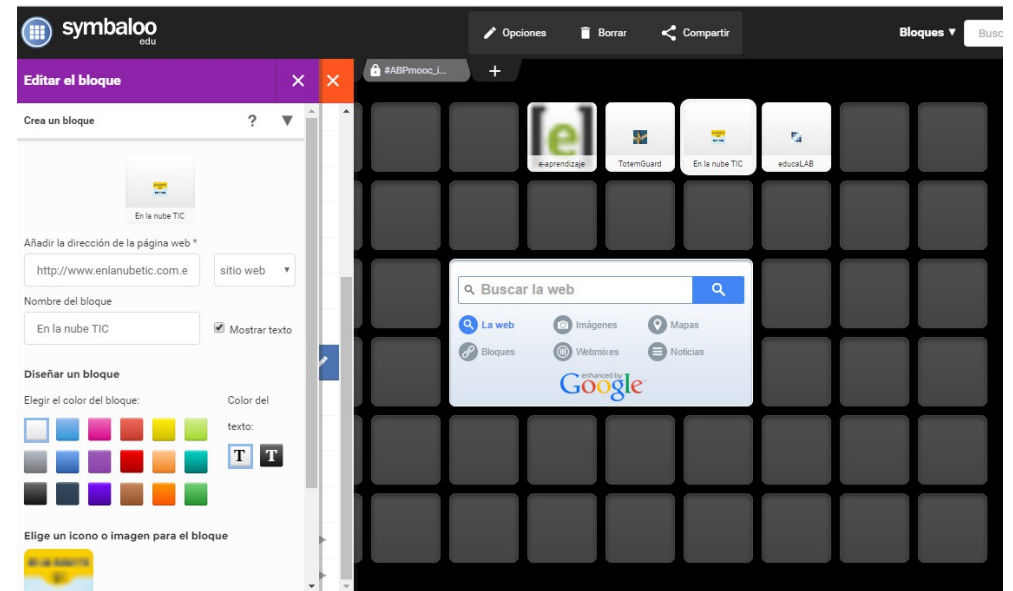
1) Visualiza los siguientes tutoriales:

[Tutorial \(pdf\).](#)

[Videotutorial.](#)

2) Crea una cuenta en [Symbaloo Edu](#).

3) Crea un webmix y añádele un mínimo de 10 bloques.





Pinterest

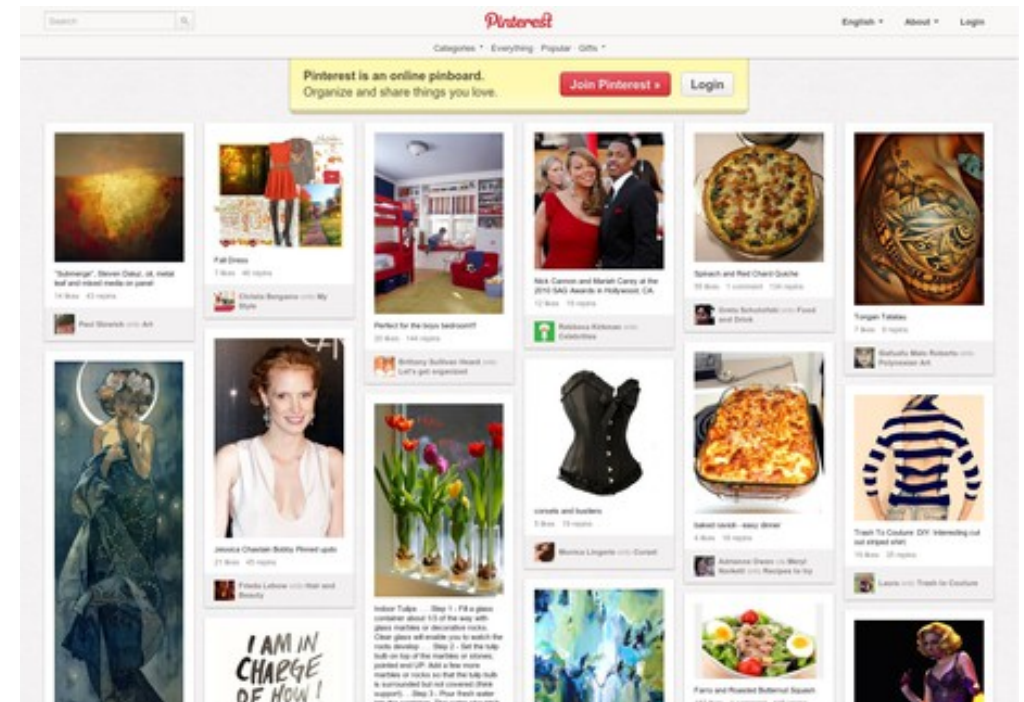
1) Visualiza los siguientes tutoriales:

[Tutorial \(pdf\)](#).

[Videotutorial](#).

2) Crea una cuenta en [Pinterest](#).

3) Crea un par de tableros y añade un mínimo de 10 pines en ellos.





Diigo

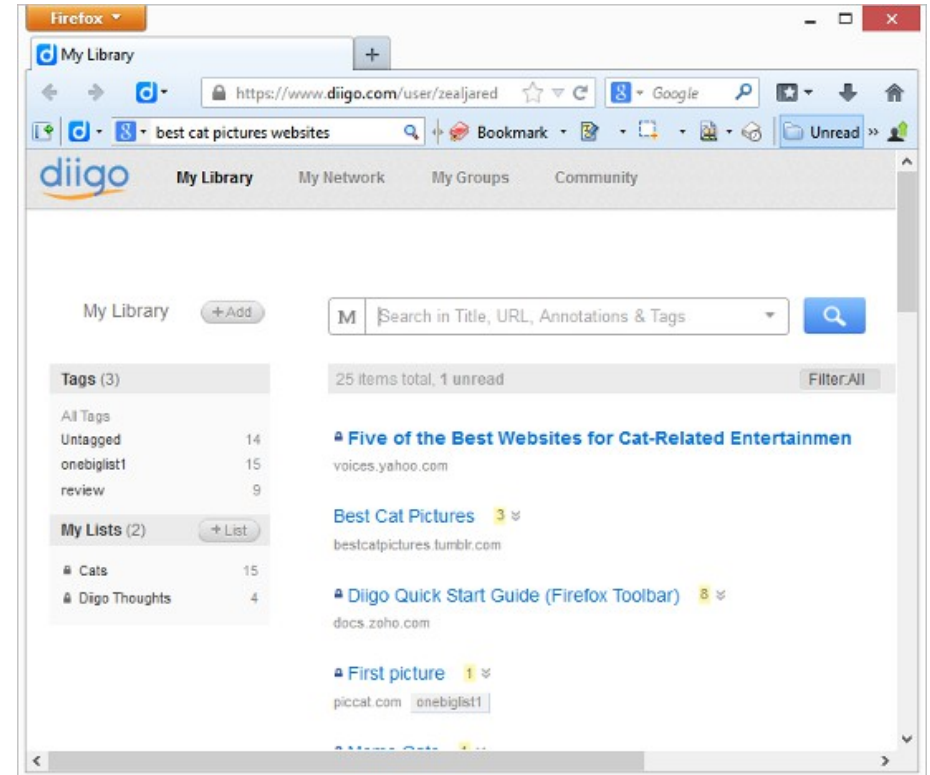
1) Visualiza los siguientes tutoriales:

[Tutorial \(pdf\).](#)

[Videotutorial.](#)

2) Crea una cuenta en [Diigo](#).

3) Almacena un mínimo de 10 recursos, con un mínimo de 4 etiquetas cada uno.



Tarea recomendada

Crear un artefacto digital útil para vuestra docencia, p.ej.:

Infografía.

Línea temporal.

Mapa mental.

Aplicaciones recomendadas:



The image displays a grid of educational app icons, organized by letter. Each icon is a square with a colored circle containing a letter or symbol, and a white box below with the app's name. Many icons feature a gift icon in the top-left corner, indicating they are free. A central search bar is also present.

Letter	App Name
?	FAQ
A	Actividades varias
	Automatización
	Avatares (y virtualización)
B	Blogging
C	Capturadores pantalla
	Citas (quotes) y Memes
	Códigos QR
	Cómic y viñetas
	Convertidores online
	Duración contenidos
E	Edición documentos
	Edición imagen
	Edición multimedia
	Edición música
	Encuestas
	Escritorios - Favoritos
	Evaluación y rúbricas
F	Fotobooks y pines
G	Gamificación
	Gestores bibliografía
	Gestores científicos
	Gestores lectur... (y RSS)
I	Imágenes (repositorios)
	Iconos (repositorios)
	Infografías y pósters
L	Libros interactivos
	Líneas temporales
	LMS
M	Mapas
	Mapas mentales, diagramas
	Marcadores sociales
N	Notas
	Nubes de etiquetas
	Nube (drives y suites)
O	Organización didáctica
P	
	Periódicos 2.0 (y curación)
	Podcasting y música
	Portfolio
	Presentaciones
	Presentaciones animadas
	Productividad (y tareas)
	Programación (coding)
R	
S	Redes sociales
	Storyboards
	Storytelling
	Tableros (murales)
	Temporizadores
	Tests y actividades
	Trabajo colaborativo
U	Utilidades
V	Videos (canales)
	Videos (creación)
	Videos (interacción)
W	Websites
	Wikis

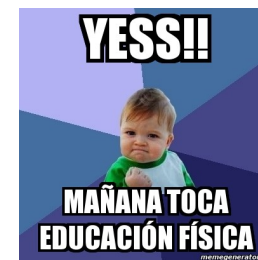
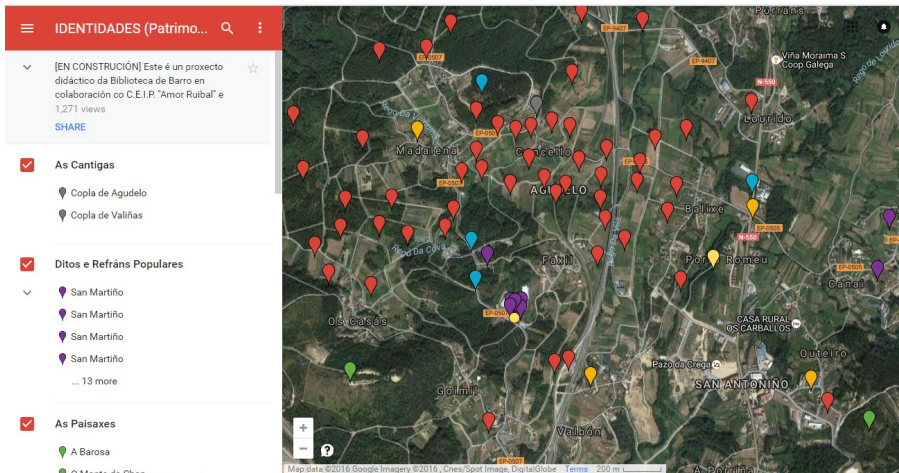
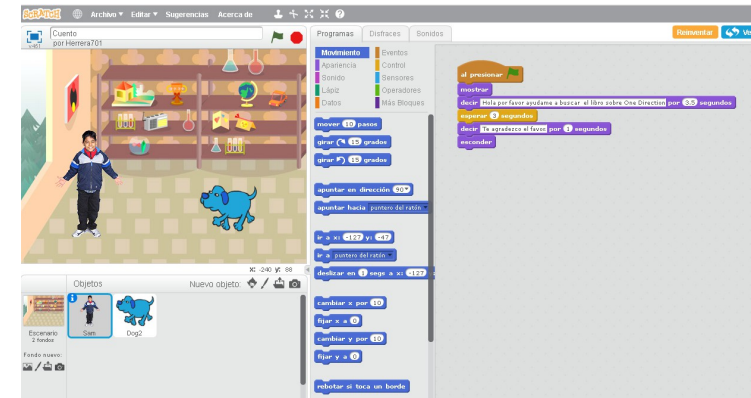
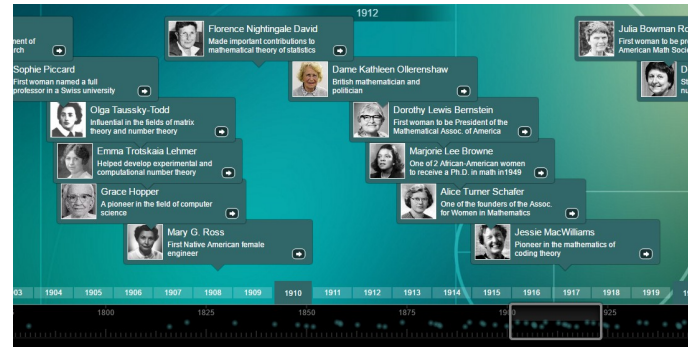

Central Search Bar:
Buscar la web
enhanced by Google

Search Results:
La web, Bloques, Imágenes, Webmixes, Mapas, Noticias

¿Próxima sesión?



Use the Bomb Timer Full Screen



Comentarios y preguntas



- Aplicaciones en educación.
- Gestión de recursos digitales en un centro.
- Tarea a realizar.
- Otras cuestiones.



¡Gracias por la atención!

 @francasalf



francasalf@gmail.com

