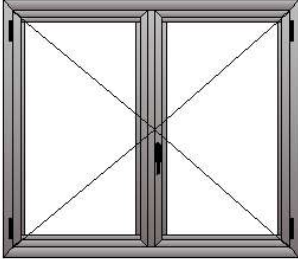
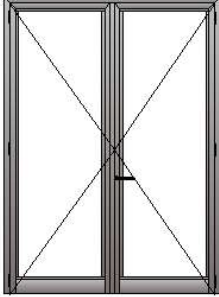
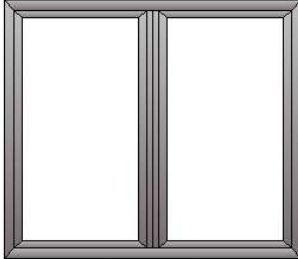
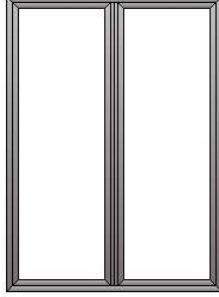


Lista Estructuras-6 Piezas (1 of 1)

Estructura: 1	Estructura: 2	Estructura: 3	Estructura: 4
			
Tipo: 1	Tipo: 2	Tipo: 3	Tipo: 4
Prof.Serie: XP60T / V8-50R	Prof.Serie: XP60T	Prof.Serie: L-86R	Prof.Serie: L-86R
Cantidad: 2, Medidas (LxH): 1500x1300	Cantidad: 1, Medidas (LxH): 1600x2200	Cantidad: 2, Medidas (LxH): 1500x1300	Cantidad: 1, Medidas (LxH): 1600x2200
Area total: 2x2 m2 = 3,9 m2	Area total: 1x3,5 m2 = 3,5 m2	Area total: 2x2 m2 = 3,9 m2	Area total: 1x3,5 m2 = 3,5 m2
Perímetro: 2x5,6 m = 11,2 m	Perímetro: 1x7,6 m = 7,6 m	Perímetro: 2x5,6 m = 11,2 m	Perímetro: 1x7,6 m = 7,6 m
Exter.Color: ,,	Exter.Color: ,,	Exter.Color: ,,	Exter.Color: ,,
Inter.Color: ,,	Inter.Color: ,,	Inter.Color: ,,	Inter.Color: ,,
Acc.Color: ,,	Acc.Color: ,,	Acc.Color: ,,	Acc.Color: ,,
Vidrios:	Vidrios:	Vidrios:	Vidrios:
Paneles:	Paneles:	Paneles:	Paneles:
Ubicacion:	Ubicacion:	Ubicacion:	Ubicacion:
Codigo	Codigo	Codigo	Codigo

TOTALI	
Área (m2):	14,84 m2
Perímetro:	37,6 m

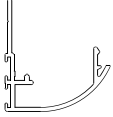

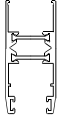



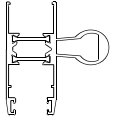

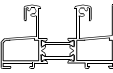





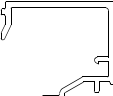

ACCESORIOS A UNIDAD

Pre-visualización	Marca	Código - Color	Cantidad	Descripción:
	COMUNES	0410F	24	Escuadra 23x14 A497692B
	COMUNES	0E300.20.0.12	1	Cilindro seguridad 30x60
	COMUNES	46525-35 (V8000)	1	Cerradura de picaporte de 3 ptos
	COMUNES	497929	48	Escuadra alineamiento (I-86-perim)
	COMUNES	9036/36	24	Escuadra hoja l86 rpt A497182B
	COMUNES	A396085B	1	Cerradero central C/europeo 06463.22
	COMUNES	A396086B	2	Cerradero 3er pto C/europeo 06465.22
	COMUNES	A495072B	12	TOPE AMORTIG.L/86 Y PERIM 3629
	COMUNES	A495350B	20	Escuadra alineamiento interior XP
	COMUNES	A495358B	60	Espina para escuadra XP
	COMUNES	A495402B	108	Clip de junquillo XP
	COMUNES	A495421B	30	Escuadra exterior XP
	COMUNES	A495444B	2	Suplemento escuadra puerta XP+
	COMUNES	A495461B	16	Suplemento escuadra ventana XP-CE
	COMUNES	A495466B	4	Suplemento escuadra puerta XP CE
	COMUNES	A495467B	30	Escuadra de tetón
	COMUNES	A495476B	34	Escuadra de alineamiento 4.1x16.4
	COMUNES	A497087B	1	Manilla 2462
	COMUNES	A497176B	4	Tapa hoja refuerzo 7093471
	COMUNES	A497647B	6	Válvula desagüe
	COMUNES	A497911B	3	Juego cortavientos 3011
	COMUNES	A497930 -	6	Cierre alfa 10104
	COMUNES	A497968B	6	Kit cierre corte perimetral 2251014
	GALIPAN CORREDERAS	A497409B	12	Tapeta engatillado curvo hoja 9036
	GALIPAN CORREDERAS	A497926B	12	Rodamiento metálico doble M-645-A
	GALIPAN PRACTICABLES	0120D	4	Bisagra 0120 derecha A497845B
	GALIPAN PRACTICABLES	0120I	4	Bisagra 0120 izquierda A497845B
	GALIPAN PRACTICABLES	0535D	3	Bisagra puerta canal europeo derecha
	GALIPAN PRACTICABLES	0535I	3	Bisagra puerta canal europeo izquierda
	GALIPAN PRACTICABLES	A495459B	4	Tope 4218 XP-60/70
	GALIPAN PRACTICABLES	A495474B	5	Tope inversor XP-60TH
	GALIPAN PRACTICABLES	A496011B	2	Kit practicable 1 hoja (1024-2256) en blanco o
	GALIPAN PRACTICABLES	A497365B	2	Pasador totem 2173
	GALIPAN PRACTICABLES	A497559B	1	Encuentro terminal pletina 1348
	GALIPAN PRACTICABLES	A497563B	4	Pasador giap 2108

GOMAS




Pre-visualización	Marca	Código - Color	Cantidad	Descripción:
	COMUNES	6.9 X 3.5	20,16 m	Polipelo de 6,9 x 3.5 mm
	COMUNES	6.9 X 8	39,43 m	Polipelo de 6,9 x 8 mm
	GALIPAN PRACTICABLES	A495439B	23,43 m	Goma central XP 548.013.E1
	GALIPAN PRACTICABLES	A495441B	23,43 m	Goma exterior marco XP 442.010.E1
	GALIPAN PRACTICABLES	A495442B	30,26 m	Goma de hoja 337.013.E1
	GALIPAN PRACTICABLES	A495480B	26,92 m	Espuma con adhesivo 23x15 (85228751)

Calculo Optimización Barras (1 of 2)

Clase:					
	Serie:	L-86R	Código:	8174	Barras: 2 x 6600
	Acabado:				
	Descripción:	Engatillado hoja recta.			
	Longitud total:	13,2 m	Peso Total:	4,9 kg	
	Residuo:	1,6 kg	Cod. Alm.:		
	Serie:	L-86R	Código:	9036-36	Barras: 4 x 6600
	Acabado:				
	Descripción:	9036-9036 Hoja lateral y ruleta de 72 x 31,8 mm			
	Longitud total:	26,4 m	Peso Total:	30,7 kg	
	Residuo:	3,1 kg	Cod. Alm.:		
	Serie:	L-86R	Código:	9036-36E	Barras: 2 x 6600
	Acabado:				
	Descripción:	Perfil engatillado para 9036-36.			
	Longitud total:	13,2 m	Peso Total:	0 kg	
	Residuo:	0 kg	Cod. Alm.:		
	Serie:	L-86R	Código:	9090-36	Barras: 1 x 6600
	Acabado:				
	Descripción:	9090-9036 Hoja lateral y ruleta de 72 x 31,8 mm			
	Longitud total:	6,6 m	Peso Total:	11,3 kg	
	Residuo:	3,9 kg	Cod. Alm.:		
	Serie:	L-86R	Código:	9150-33	Barras: 3 x 6600
	Acabado:				
	Descripción:	9150-9033 Marco inferior de 82,8 x 46,5 mm			
	Longitud total:	19,8 m	Peso Total:	31,2 kg	
	Residuo:	1 kg	Cod. Alm.:		
	Serie:	L-86R	Código:	T-006	Barras: 3 x 6600
	Acabado:				
	Descripción:	Perfil U			
	Longitud total:	19,8 m	Peso Total:	0 kg	
	Residuo:	0 kg	Cod. Alm.:		
	Serie:	V8-50R	Código:	7013	Barras: 1 x 6600
	Acabado:	ANOD NEGRO			
	Descripción:	Pletina de cremona			
	Longitud total:	6,6 m	Peso Total:	1,1 kg	
	Residuo:	0,7 kg	Cod. Alm.:		
	Serie:	XP60T	Código:	8212	Barras: 4 x 6600
	Acabado:				
	Descripción:	Junquillo de 30 mm.			
	Longitud total:	26,4 m	Peso Total:	9,7 kg	
	Residuo:	0,7 kg	Cod. Alm.:		

	Serie:	XP60T	Código:	9503-504	Barras:	2 x 6600
	Acabado:					
	Descripción:	R0786 Marco de 60 x 51mm				
	Longitud total:	13,2 m	Peso Total:	15,2 kg		
	Residuo:	2 kg	Cod. Alm.:			
	Serie:	XP60T	Código:	9505-524	Barras:	3 x 6600
	Acabado:					
	Descripción:	R0851 Hoja de 68 x 76.6 mm				
	Longitud total:	19,8 m	Peso Total:	30,9 kg		
	Residuo:	5,6 kg	Cod. Alm.:			
	Serie:	XP60T	Código:	9518-519	Barras:	2 x 6600
	Acabado:					
	Descripción:	R0827 Marco de puerta de 60 x 76.8 mm				
	Longitud total:	13,2 m	Peso Total:	24,5 kg		
	Residuo:	10,9 kg	Cod. Alm.:			
	Serie:	XP60T	Código:	9520-542	Barras:	2 x 6600
	Acabado:					
	Descripción:	R0862 Hoja de puerta de 68 x 102.4 mm				
	Longitud total:	13,2 m	Peso Total:	31,7 kg		
	Residuo:	7 kg	Cod. Alm.:			
	Serie:	XP60T	Código:	9536-531	Barras:	1 x 6600
	Acabado:					
	Descripción:	R0854 Inversor de 63.7 x 62 mm				
	Longitud total:	6,6 m	Peso Total:	9 kg		
	Residuo:	2,7 kg	Cod. Alm.:			

Peso	200,1
	kg

 Uso
 Residuo recuperable
 Residuo a perder

Peso Total	200,1
	kg

Este despiece es sólo a título orientativo.

Extrugasa no se hace responsable de la posible falta o sobrante de material para realizar la obra. Es responsabilidad del taller realizar la revisión de las necesidades de material antes de aceptar el presupuesto.