



MATERIALES PER TIPOLOGIA(Relación total)



Estructura: 2
Medidas: 1600 x 2200 (3,5 m² x 1 = 3,5 m²) P=7,6 m
Descripción:
Cantidad: 1
Acabado: , , ,
Vidrio:
Variables: HND=0 LCK=0 HNG=0
Notas:

Tipo: 2
Área (m²): 3,52 m²
Serie: XP60T
Accesorio: COMUNES / CANAL EUROPEO
Panel:

Perfiles



(XP60T) 9518-519
Longitud total: 6 m **Peso Total:** 11,2 kg R0827 Marco de puerta de 60 x 76.8 mm

Pieza ID	Numero	Medida (mm)	CT (mm)	Angulo IZ	Angulo DR	Estructura
2-07.0229.02.0003.MAR.H	1	2200	2123,2	45	90	2
2-07.0229.02.0001.MAR.H	1	2200	2123,2	90	45	2
2-07.0229.02.0002.MAR.L	1	1600	1446,4	45	45	2



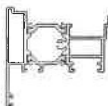
(XP60T) 9520-542
Longitud total: 10,1 m **Peso Total:** 24,2 kg R0862 Hoja de puerta de 68 x 102.4 mm

Pieza ID	Numero	Medida (mm)	CT (mm)	Angulo IZ	Angulo DR	Estructura
2-07.0229.02.0004.BAT.H	2	2146,2	2043,8	90	45	2
2-07.0229.02.0006.BAT.H	2	2146,2	2043,8	45	90	2
2-07.0229.02.0005.BAT.L	2	748,2	543,4	45	45	2



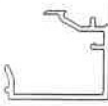
(XP60T) 9518-519
Longitud total: 1,2 m **Peso Total:** 2,2 kg R0827 Marco de puerta de 60 x 76.8 mm

Pieza ID	Numero	Medida (mm)	CT (mm)	Angulo IZ	Angulo DR	Estructura
2-07.0229.02.0011.ZOC.L	2	596,4	596,4	90	90	2



(XP60T) 9536-531
Longitud total: 2,1 m **Peso Total:** 2,9 kg R0854 Inversor de 63.7 x 62 mm

Pieza ID	Numero	Medida (mm)	CT (mm)	Angulo IZ	Angulo DR	Estructura
2-07.0229.02.0010.RIP.H	1	2128,2	2128,2	90	90	2



(XP60T) 8212
Longitud total: 10,2 m **Peso Total:** 3,7 kg Junquillo de 30 mm.

Pieza ID	Numero	Medida (mm)	CT (mm)	Angulo IZ	Angulo DR	Estructura
2-07.0229.02.0012.JUN.H	4	1967	1967	90	90	2
2-07.0229.02.0013.JUN.L	4	587,4	587,4	90	90	2

Peso Total 44,2 kg

Accesorios

ACCESORIOS A UNIDAD

Pre-visualización	Marca	Código - Color	Cantidad	Descripción:
	COMUNES	0E300.20.0.12	1	Cilindro seguridad 30x60
	COMUNES	46525-35 (V8000)	1	Cerradura de picaporte de 3 ptos

COMUNES	A396085B	1	Cerradero central C/europeo 06463.22
COMUNES	A396086B	2	Cerradero 3er pto C/europeo 06465.22
COMUNES	A495350B	4	Escuadra alineamiento interior XP
COMUNES	A495358B	12	Espina para escuadra XP
COMUNES	A495402B	44	Clip de junquillo XP
COMUNES	A495421B	6	Escuadra exterior XP
COMUNES	A495444B	2	Suplemento escuadra puerta XP+
COMUNES	A495466B	4	Suplemento escuadra puerta XP CE
COMUNES	A495467B	6	Escuadra de tetón
COMUNES	A495476B	10	Escuadra de alineamiento 4.1x16.4
COMUNES	A497087B	1	Manilla 2462
GALIPAN PRACTICABLES 0535D		3	Bisagra puerta canal europeo derecha
GALIPAN PRACTICABLES 0535I		3	Bisagra puerta canal europeo izquierda
GALIPAN PRACTICABLES A495459B		4	Tope 4218 XP-60/70
GALIPAN PRACTICABLES A495474B		1	Tope inversor XP-60TH
GALIPAN PRACTICABLES A497365B		2	Pasador totem 2173
GALIPAN PRACTICABLES A497559B		1	Encuentro terminal pletina 1348

GOMAS

Pre-visualización	Marca	Código - Color	Cantidad	Descripción:
	GALIPAN PRACTICABLES	A495439B	8,75 m	Goma central XP 548.013.E1
	GALIPAN PRACTICABLES	A495441B	8,75 m	Goma exterior marco XP 442.010.E1
	GALIPAN PRACTICABLES	A495442B	12,83 m	Goma de hoja 337.013.E1
	GALIPAN PRACTICABLES	A495480B	11,43 m	Espuma con adhesivo 23x15 (85228751)