

zhōngguó jiǎn zhǐ yì shù
中国剪纸艺术

El arte de recortar papel al estilo tradicional chino

1. ¿Desde cuándo?


El arte de recortar papel al estilo tradicional chino es una de las culturas tradicionales más antiguas de China, cuya historia se remonta a por lo menos el siglo 6 dC.

2. ¿Para qué?



Al principio, el papel recortado pareció más en los funerales o sacrificios, relacionado con dios de daoísmo. Poco a poco, se desarrollaba a todas las partes de la vida del pueblo, por ejemplo, las bodas, los festivales, la decoración de casas, asuntos importantes, etc. Siempre supone pedir suerte buena, vida larga, cosecha abundante, paz, matrimonio feliz, etc. Según las ocasiones en que utilizan, los dibujos típicos son diferentes, desde los caracteres chinos, animales, personajes hasta las historias, plantas, actividades diarias, etc.

3. Movimientos principales: doblar los papeles, dibujar, recortar.

A. Doblar el papel unas veces



B. Recortar el “双喜” doble el papel dos veces




C. Recortar la nieve




D. Recortar flores con cinco pétalos



E. Recortar un 春 tridimensional



F. Recortar un linterna



1. “春”字 carácter chino “primavera”



2. 五瓣花 una flor de cinco pétalos



① 画



② 剪



③ 展开, 完成



① 画



手工制作 www.xuhan.org 完成

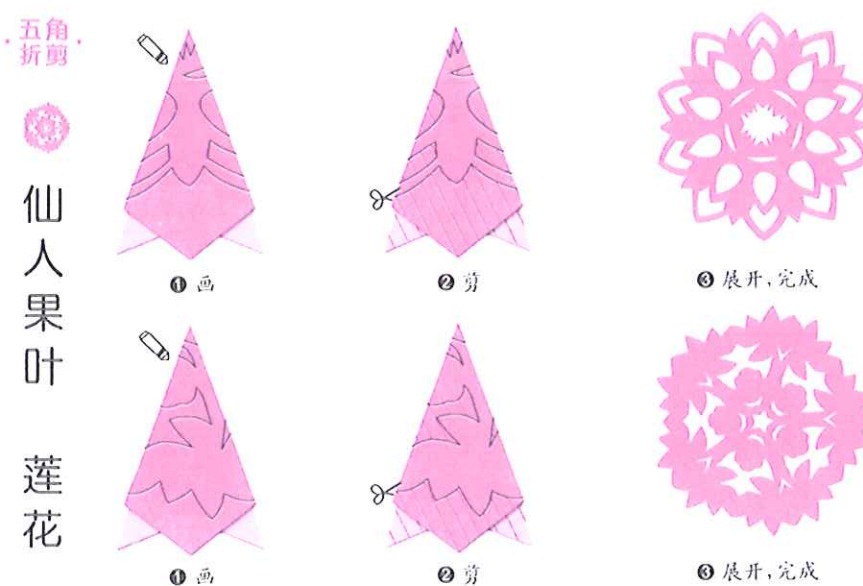


五瓣
折纸

五

五瓣
花

3. 莲花 lotus



4. 雪花 una flor de nieve

