

Una experiencia con alumnado con necesidades específicas de apoyo educativo

15 de Noviembre de 2014



Sandra Núñez Lois
Silvia Rodríguez Vaqueiro

Una experiencia con alumnado con necesidades específicas de apoyo educativo

1. [Respuesta educativa dentro de la escuela inclusiva](#)
2. [Aulas de AL e PT](#)
3. [Experiencias en el aula ordinaria](#)
4. [Aprendizaje cooperativo](#)



www.free-power-point-templates.com

Concepto de Atención a la Diversidad

Se entiende por ***atención a la diversidad*** el ***conjunto de medidas y acciones*** que tienen como ***finalidad adecuar la respuesta educativa*** a las diferentes características y necesidades, ritmos y estilos de aprendizaje, motivaciones, intereses y situaciones sociales y culturales de todo el alumnado.

(Decreto 229/2011, del 7 de diciembre)

www.free-power-point-templates.com

Concepto de ACNEAE

Se entiende por ***alumnado con necesidad específica de apoyo educativo*** aquel que requiera, de forma temporal o permanente, apoyos o provisiones educativas diferentes a las comunes por presentar NEE, por dificultades específicas de aprendizaje, por altas capacidades intelectuales, por incorporarse tardía al sistema educativo o por condiciones personales o de historia escolar.

www.free-power-point-templates.com

Principios Generales de Actuación

La intervención educativa se basará en un **enfoque multidisciplinar y de colaboración** y coordinación entre los diferentes profesionales.

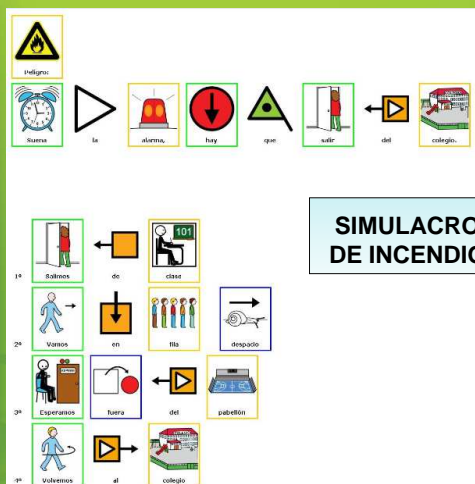
(Decreto 229/2011, del 7 de diciembre)




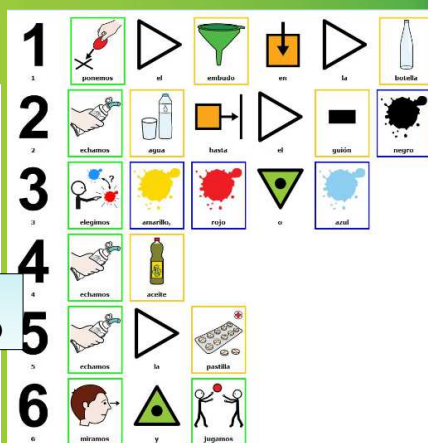
www.free-power-point-templates.com

SAAC: PICTOGRAMAS

[ARASAAC](#): dominio web
Software: Araword



**SIMULACRO
DE INCENDIO**



USOS DE ARAWORD: COMUNICADORES.

- e-Mintza (F. ORANGE)



- **PICTODROID**
(accegal)

- ComunicadorCPA
(R. Velasco)

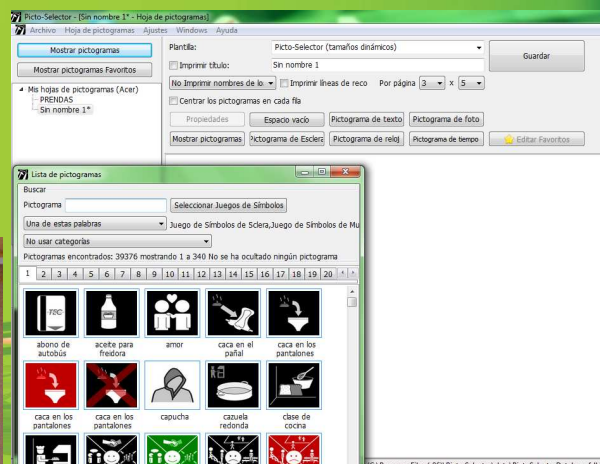


SOFTWARE GRATUITO: PICTO SELECTOR:

- unificar criterio pictogramas

TUTORIAL: blog
“[informática para la educación especial](#)”

FICHEROS CON PICTOGRAMAS



Ejemplos de uso de PICTO SELECTOR:

- Fotos
- Pictogramas
- Texto

Two examples of PICTO SELECTOR grids are shown. The left grid contains 12 icons with labels: LEER (reading), PUZZLE (puzzle), TRABAJAR (working), TRABAJAR (working), MANUALIDADES (crafts), MATEMÁTICAS (mathematics), MERIENDA (snack), ORDENADOR (computer), RECREO (recreation), LENGUA (language), CASA (house), and RECOGER (collecting). The right grid contains 12 icons with labels: JUGAR (play), COMER (eat), TRABAJAR (work), BEBER (drink), ESCRIBIR (write), ESTAR (be), CANTAR (sing), DANCAR (dance), and LEER (read).

Pictoselector: Plantillas para comunicador (Ej: Go Talk 9+)

A photograph shows a person using a Pictoselector device. Below it, a diagram of a human body is shown with arrows indicating massage points. The diagram includes a head, torso, arms, and legs, with arrows pointing to specific areas. A large blue arrow points to the right. The text "TALLER DE MASAJES" is visible in a blue box.

AULA DE PT: Entornos TEACCH

ESTRUCTURACIÓN ESPACIAL DE LAS AULAS

- Rincón de asamblea
- Rincón de juego
- Rincón de plástica
- Rincón de lectura
- Rincón de trabajo
- Rincón del ordenador
- Rincón de la merienda




www.free-power-point-templates.com

RINCONES





















www.free-power-point-templates.com





ECONOMÍA DE FICHAS

NORMAS DE CLASE				
 NO PEGAR	 ESTAR SENTADO	 IR EN FILA	 TRABAJAR	 SILENCIO

5  = 

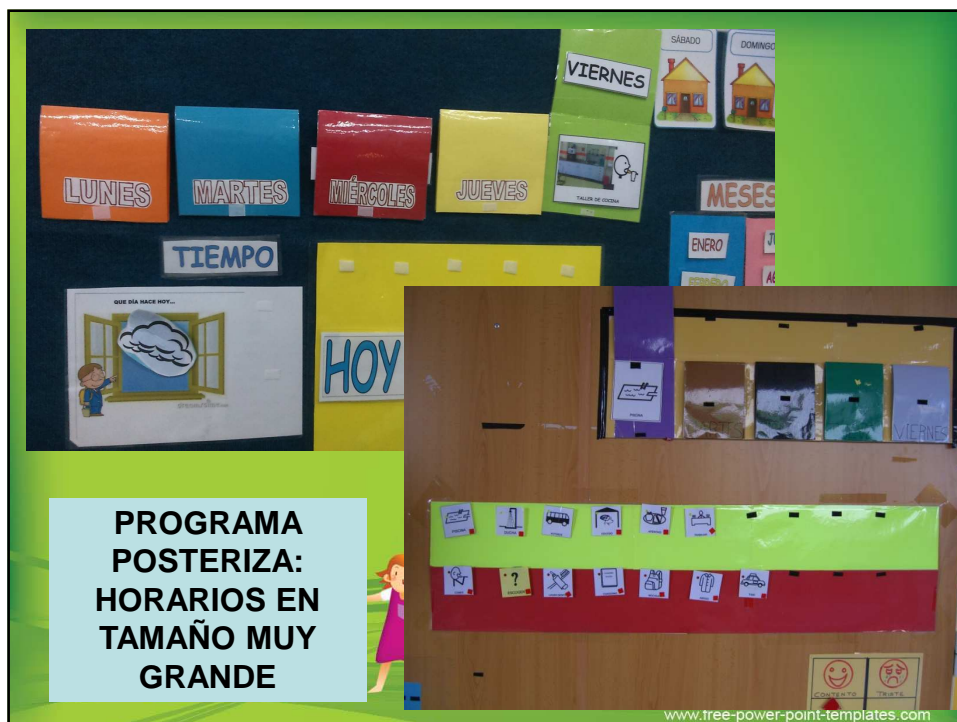
	 LUNES	 MARTES	 MIÉRCOLES	 JUEVES	 VIERNES
1ª					
2ª					
3ª					
 RECREO					
 HORA DE LEER					
4ª					
5ª					
	 TABLET	 CHUICHE	 SORPRESA	 ORDENADOR	 PARQUE DE BOLAS

Estructuración espacial: DEPENDENCIAS DEL CENTRO



ESTRUCTURACIÓN TEMPORAL

- ✓ Identificación del día de la semana
- ✓ Calendarios
- ✓ Agendas de trabajo individual
- ✓ Tiempo de realización de las tareas
- ✓ Estructuración del tiempo en el rincón de trabajo



Agendas portátiles



ESTRATEGIAS METODOLÓGICAS



IZQUIERDA:
Tareas a realizar

DERECHA:
Tareas acabadas

- **SISTEMA DE TRABAJO IZQUIERDA-DERECHA**

- Importancia: ver el resultado



www.free-power-point-templates.com

AGENDAS: SECUENCIAR TAREFAS


Posibilidad de elección

PLANIFICACIÓN DE TAREAS

PLANIFICACIÓN DE TAREAS

- **Proyect@ habilidades:**
comprensión situaciones
cotidianas

• APLICACIÓN ANDROID



Material para el alumnado con TEA

Planificación de días especiales

ENTROIDO



Planificación de días especiales

ENTROIDO



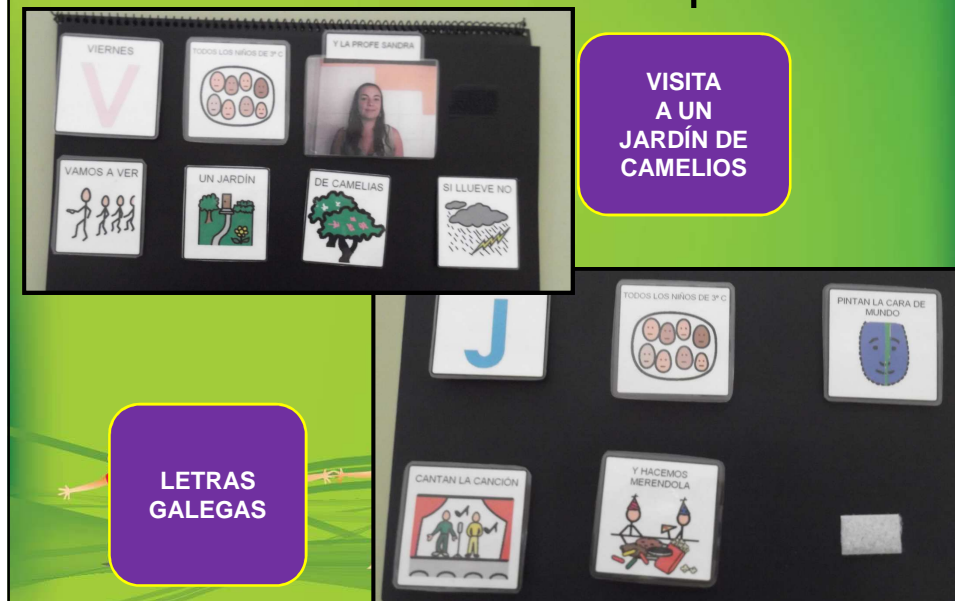
Planificación de días especiales

FINAL
2ª
AVALIACIÓN



www.free-power-point-templates.com

Planificación de días especiales



Saída a Senda do Caselas



Experiencia en Aula Ordinaria

Menstruación




Material de Contido Sexual

CALENDARIO
MENSTRUACIÓN



PLAFÓN PARA LA MENSTRUACIÓN



www.free-power-point-templates.com

PLAFÓN PARA LA MENSTRUACIÓN



PLAFÓN PARA A MENSTRUACIÓN





IMITACIÓN Y MOTRICIDAD GRUESA

PICTOGRAM ROOM
(Fund. Orange)



CONCIENCIA FONOLÓGICA




ASPECTOS FONÉTICOS Y FONOLÓGICOS



Materiales Género



Materiales Número



Materiales para la Estructura de la Frase



Materiales para la Estructura de la Frase

VERBOS

SUJETOS



Materiales para la Estructura de la Frase



www.free-power-point-templates.com

Materiales para la estructuración de la frase

HISTORIAS ESPECIALES (Aplicación Android)

NEGUSIE LEE UN LIBRO

LA	PERRO	DE	ROSA	CORRE	MUCHO
BEBEN	COMEN	MACARRONES	Y	ABRIL	
EL	PERRO	FUE	POR	LA	CARRERA
LA	GUITARRA	ESTÁ	EN	EL	CARRO
LOS	NIÑOS	JUGAN	AL	CORRER	

- GENERALIZACIÓN DE CONCEPTOS: ANIMALES**

• ATENCIÓN

un pájaro azul con una flor un árbol girasol

4 cuatro barras de pan en un cubo

un cerdo rosa que está detrás de la tienda de aves

una mujer con un cactus entre las

**• TABLERO DE DOBLE ENTRADA:
ANIMAL – COLOR
TAMAÑO - FIGURA**

	GRANDE	MEDIANO	PEQUEÑO
CUADRADO			
CÍRCULO			
TRIÁNGULO			

LAS EMOCIONES




PUZZLES

IDENTIFICA

RECONOCE

JUSTIFICA

ATRIBUYE CAUSAS



www.tree-power-point-templates.com



- **Project@ emociones:**
Empatía. Emociones y tª de la mente

• APLICACIONES
ANDROID





LA CARA. EL CUERPO



CONCEPTOS BÁSICOS




Mucho- Poco



Grande-
Pequeño

www.free-power-point-templates.com

ADIVINANZAS



PAREJAS LÓGICAS



www.free-power-point-templates.com

VOCABULARIO



LOTOS

Prendas



Colores



LOTOS

Objetos del aula




Clasificar los
conceptos

- **Libro de imagenes: alimentos**
 - Lectura global
 - Clasificación
 - Asociación
 - Vocales



Secuencias


- iSECUENCIAS (aplicación android)



SERIES



LOS NÚMEROS



3. Materiais didácticos

LOS NÚMEROS





LECTOESCRITURA:

“Déjame que te hable de los niños y niñas con autismo de tu escuela”

- 1- Emparejar las etiquetas escritas con el pictograma que contiene dibujo y palabra

www.free-power-point-templates.com

LECTOESCRITURA:


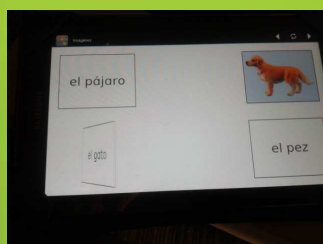
“Déjame que te hable de los niños y niñas con autismo de tu escuela” Juana M^a Hernández.

- 2- Reconocimiento de las distintas vocales


Alfabeto fonológico

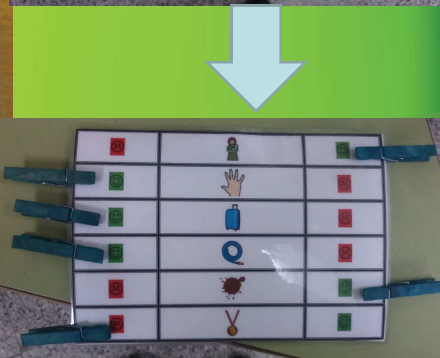



- 3- Cambiar la letra mayúscula por letra cursiva




LEO CON LULA: software gratuito para Pizarra Digital



LECTOESCRITURA:**4- Juegos de lectura comprensiva****LECTOESCRITURA:**

“Déjame que te hable de los niños y niñas con autismo de tu escuela” Juana M^a Hernández.

- 5- Introducción de fonemas nuevos
- 6- Reconocimiento de las sílabas
- 7- Lecturas fáciles y funcionales
- 8- Oraciones simples
- 9- Unidad interna



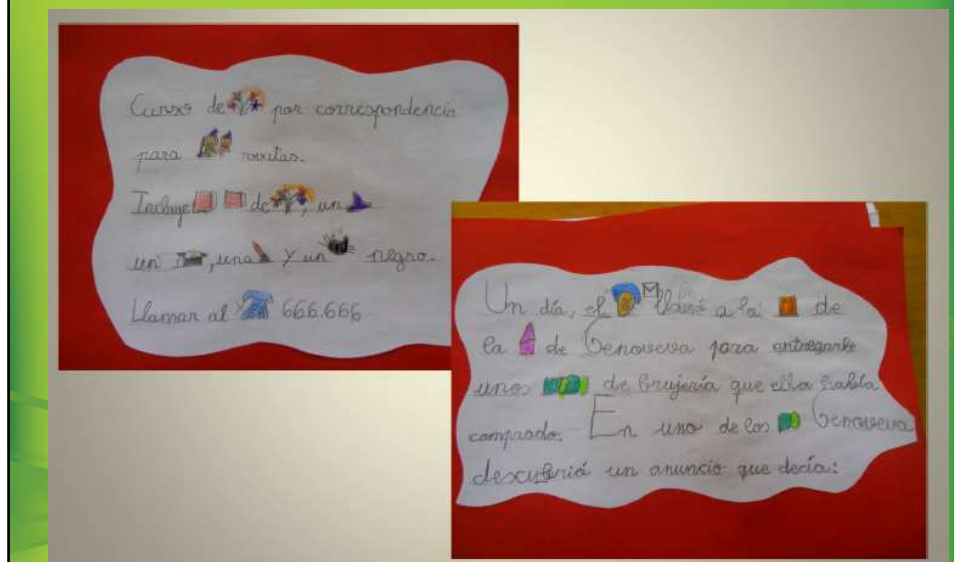


LOS 3 CERDITOS


El cerdito construyeron con mucha fuerza una casa de ladrillos

El lobo llegó a la casa de paja y soplo y soplo.

Cuentos con pictogramas: elaborados por los compañeros de aula



LECTURA CON PICTOGRAMAS: IMAGEN REAL



PICTOAPLICACIONES: Página web con cuentos y más programas y actividades

ADAPTACIÓN DE MATERIALES

- Plantilla para construcciones




- Plantillas para puzles




ADAPTACIÓN DE MATERIALES

- Plantillas para colorear




- Plantillas para trazos



El trabajo en el aula ordinaria

- Estructuración aula
- Claves visuales.
- Apoyos PT/AL y profesorado ordinario
- Coordinación del profesorado implicado
- Material específico
- Actividades comunes



www.free-power-point-templates.com

Experiencia en Aula Ordinaria

Área: Coñecemento do Medio

Material para TABLET

Libro

Material Manipulativo

www.free-power-point-templates.com




Material para TABLET

Área de Coñecemento do Medio





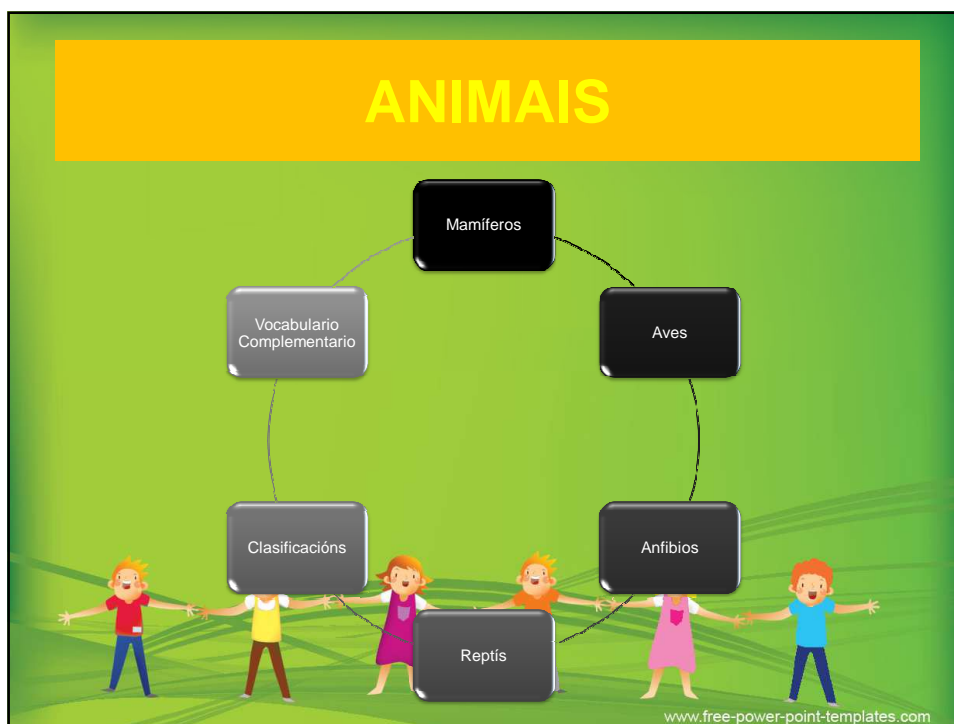
www.free-power-point-templates.com


Material para TABLET



www.free-power-point-templates.com







ANIMAIS

Mamíferos

MAMÍFEROS

Diagram illustrating characteristics of Mammals (MAMÍFEROS):

- Lungs
- Fur
- Tail
- Ear
- Mouth
- Teeth

Examples of Mammals:

- Lion
- Gorilla
- Hippo
- Donkey
- Kangaroo
- Horse

www.free-power-point-templates.com

ANIMAIS

Aves

AVES

Diagram illustrating characteristics of Birds (AVES):

- Beak
- Wing
- Tail
- Egg
- Nest

Examples of Birds:

- Owl
- Sparrow
- Crow
- Penguin
- Parrot

www.free-power-point-templates.com

ANIMAIS

Reptís

REPTILES

www.free-power-point-templates.com

ANIMAIS

Anfibios

ANFÍBIOS

www.free-power-point-templates.com

ANIMAIS

Clasificacións

VIVIPARO OVIPARO

HERBIVORO CARNIVORO

www.free-power-point-templates.com

ANIMAIS

SEGÚN A SÚA REPRODUCCIÓN

VIVIPARO

OVIPARO

ANIMAIS

SEGÚN A ALIMENTACIÓN

HERBIVORO

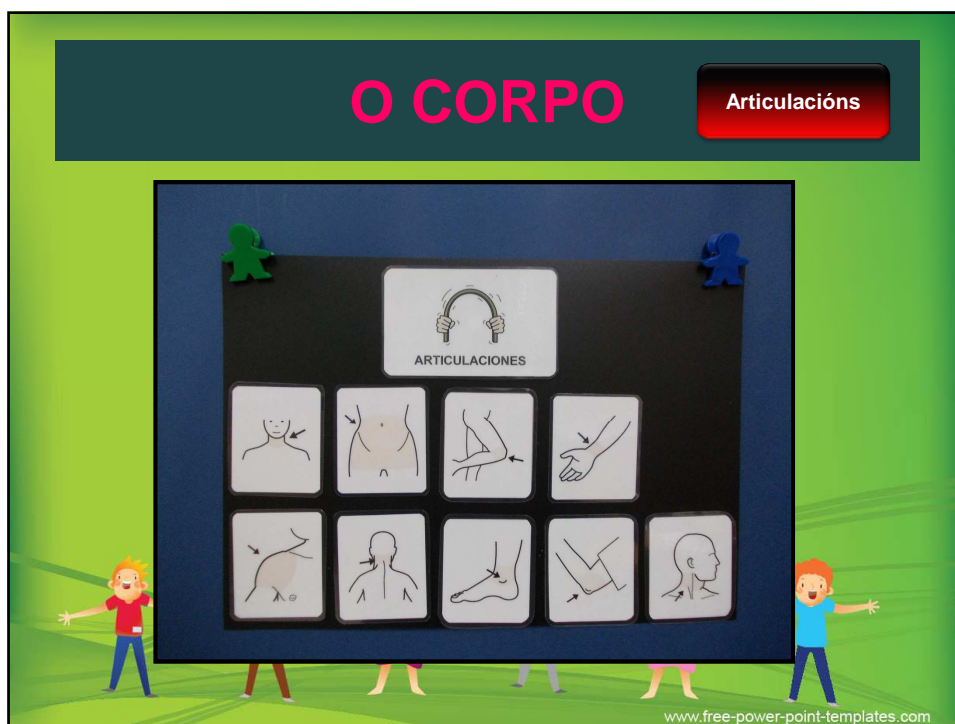
CARNIVORO


ANIMAIS

VIVIPARO

OVIPARO

www.free-power-point-templates.com















PLANTAS

Flores


www.free-power-point-templates.com

PLANTAS

Vocabulario Complementario

www.free-power-point-templates.com

PROFESIONES




www.free-power-point-templates.com

PROFESIONES



www.free-power-point-templates.com

PROFESIONES



www.free-power-point-templates.com

PROFESIONES



www.free-power-point-templates.com

PROFESIONES



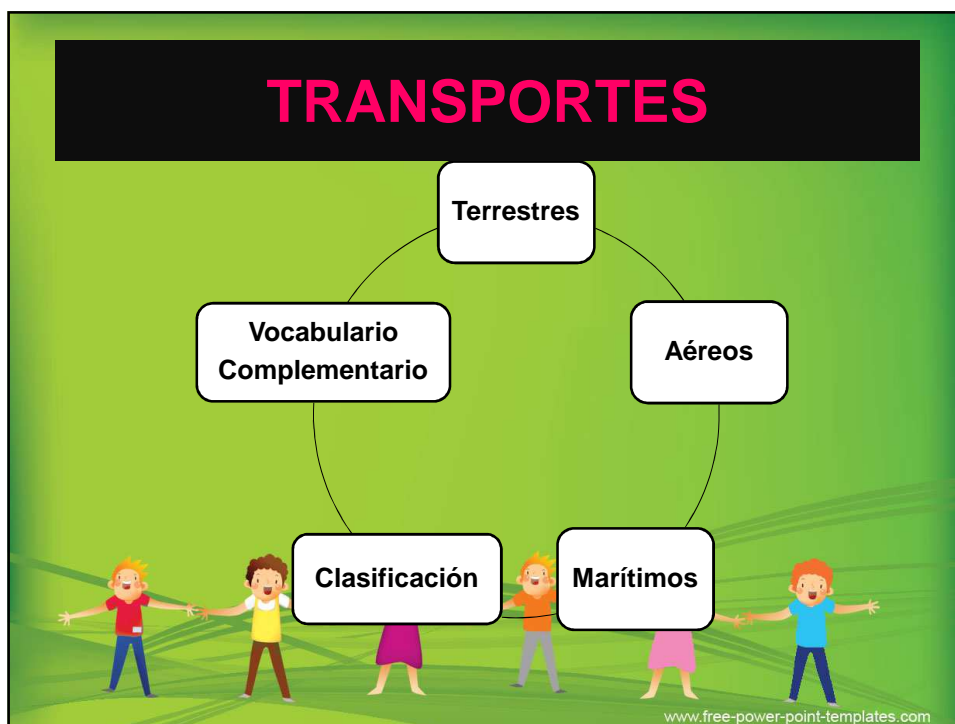
www.free-power-point-templates.com


PROFESIONES



www.free-power-point-templates.com







TRANSPORTES

Aéreos






www.free-power-point-templates.com

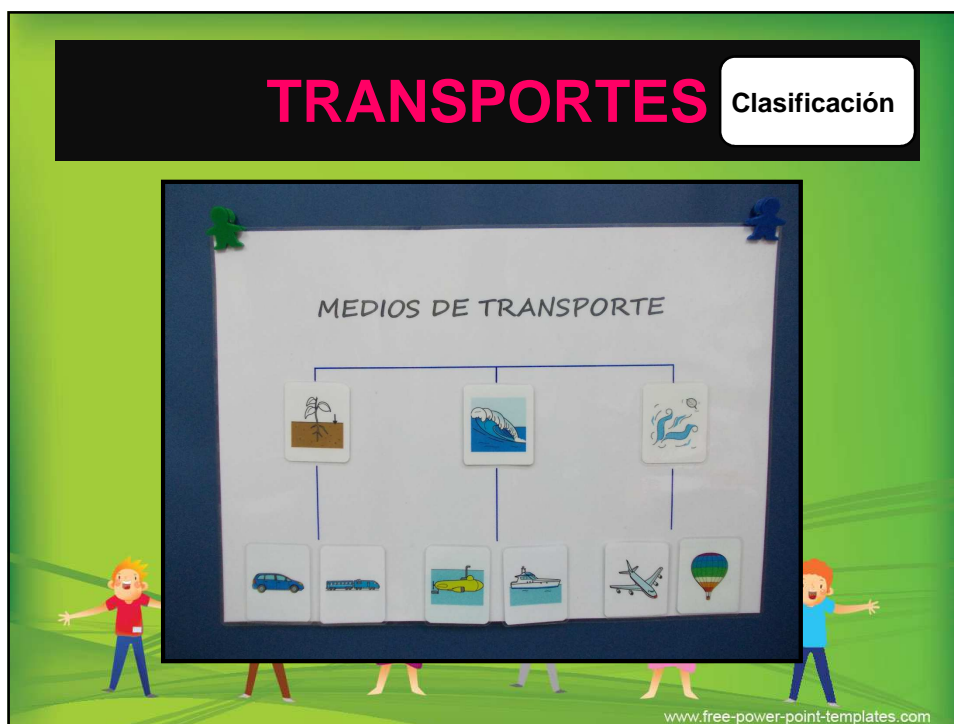
TRANSPORTES

Marítimos






www.free-power-point-templates.com



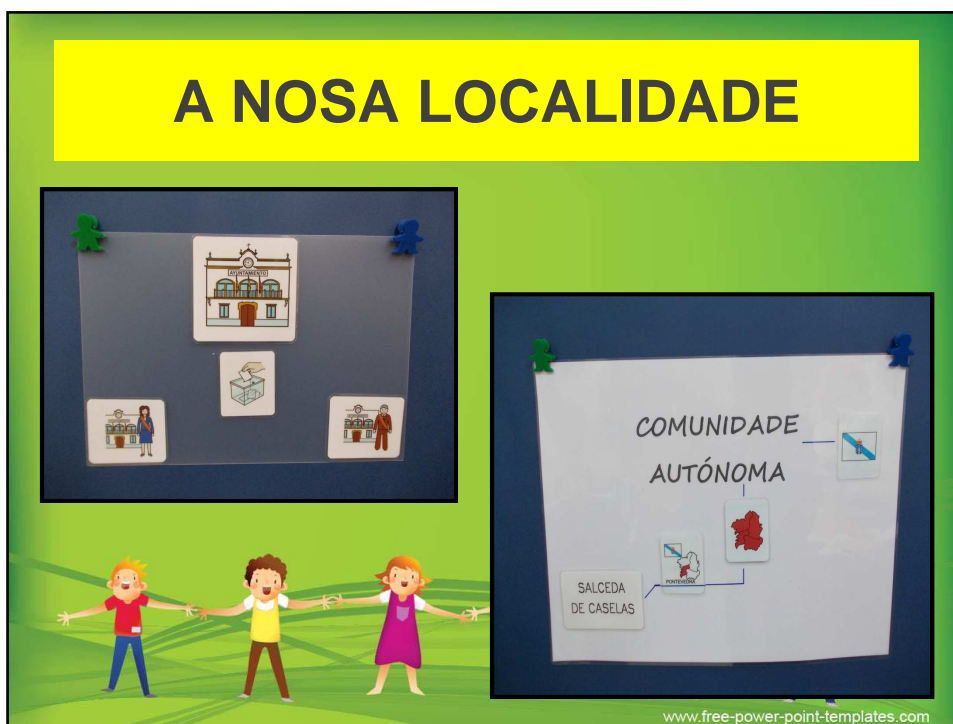
A NOSA LOCALIDADE



A NOSA LOCALIDADE



A NOSA LOCALIDADE



A NOSA LOCALIDADE







ESPACIO



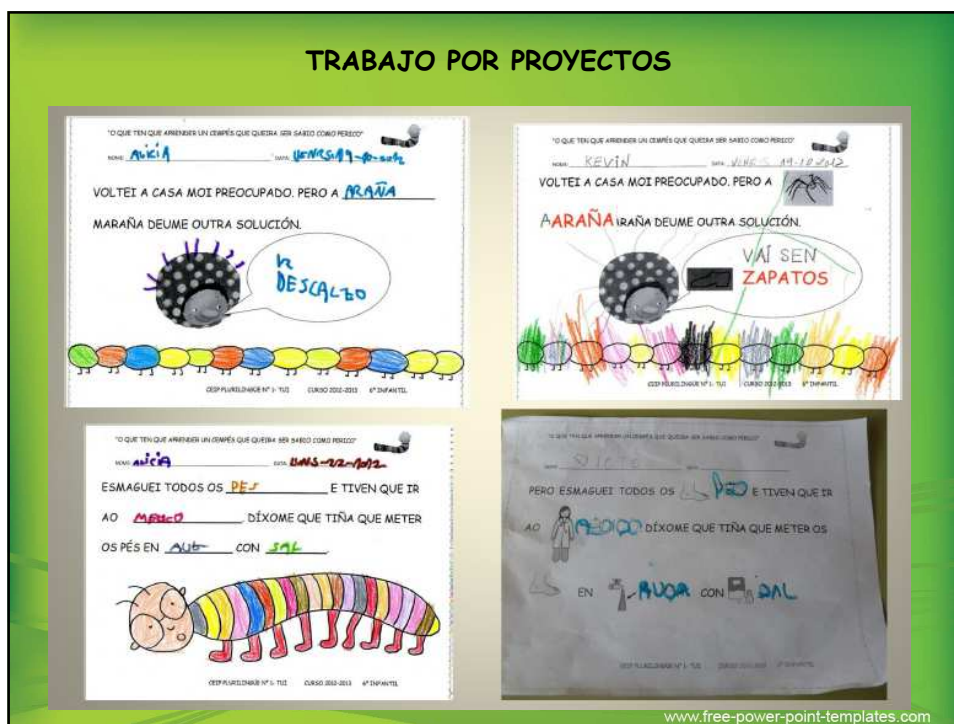
ESPACIO







TRABAJO POR PROYECTOS



TRABAJO POR PROYECTOS



EL TRABAJO EN EL AULA ORDINARIA: TALLERES MULTISENSORIALES





El Blog de las Maestras de **AUDICIÓN y LENGUAJE**
Eugenia Romero



ACTIVIDADES: editorial Yalde

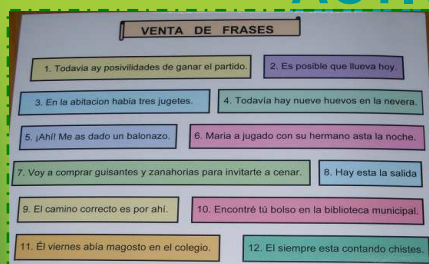
ORTOGRAFÍA

Editorial Yalde



ACTIVIDADES

ORTOGRAFÍA




"Subasta de frases"

"Trivial ortográfico"





ACTIVIDADES

ORTOGRAFÍA



“¿Rosa o azul?”

ACTIVIDADES

ORTOGRAFÍA

“Dados”







Lectura compartida

LECTURA COMPARTIDA

1.  

2. A bruja ten un longo, longo pelo.
¡Que medo! ¡Que medo!

3. A bruja ten uns pequenos, pequenos ollos.
¡Que medo! ¡Que medo!

ESTRUCTURAS COOPERATIVAS






templates.com

Cuestión de Actitud



FIN

habilidades diferentes ¡Nuestra fuerza!



www.free-power-point-templates.com