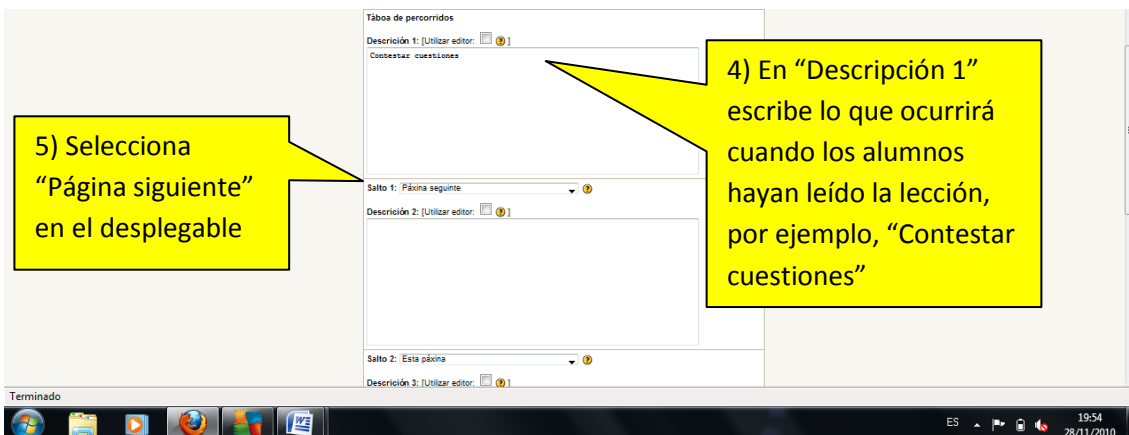
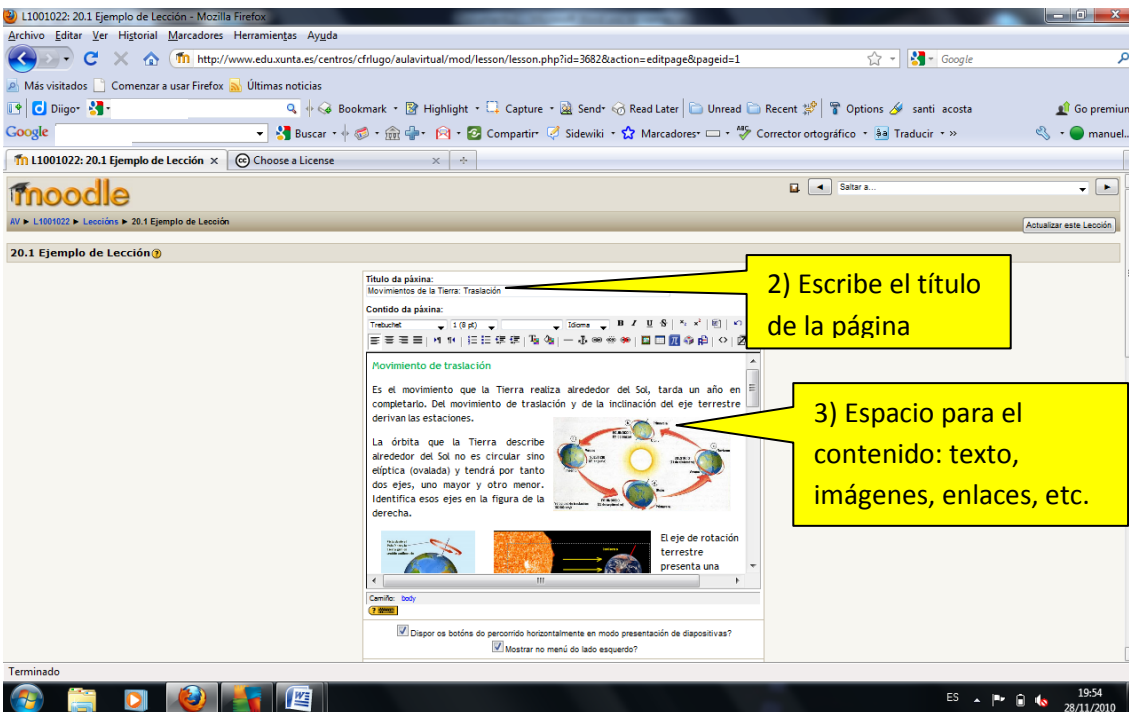
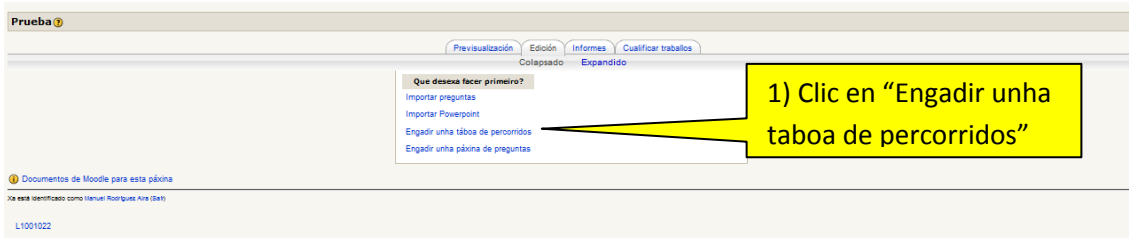
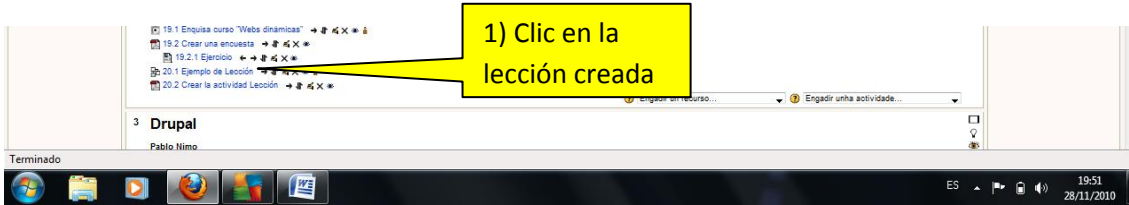
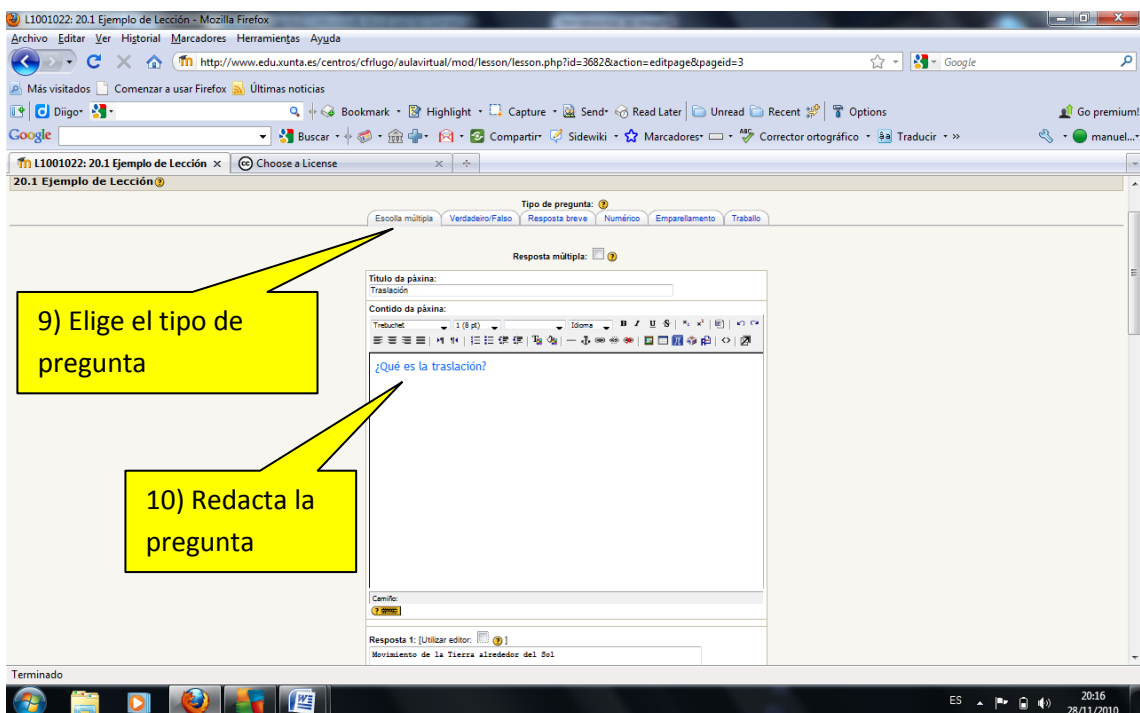
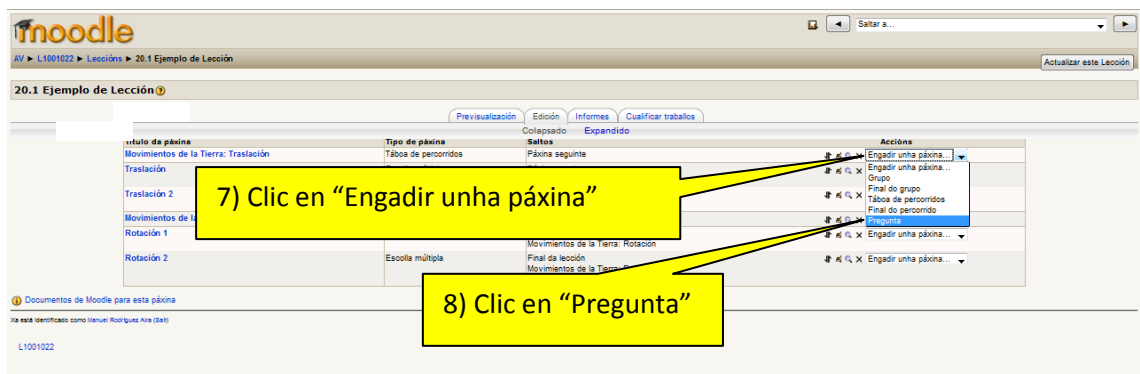
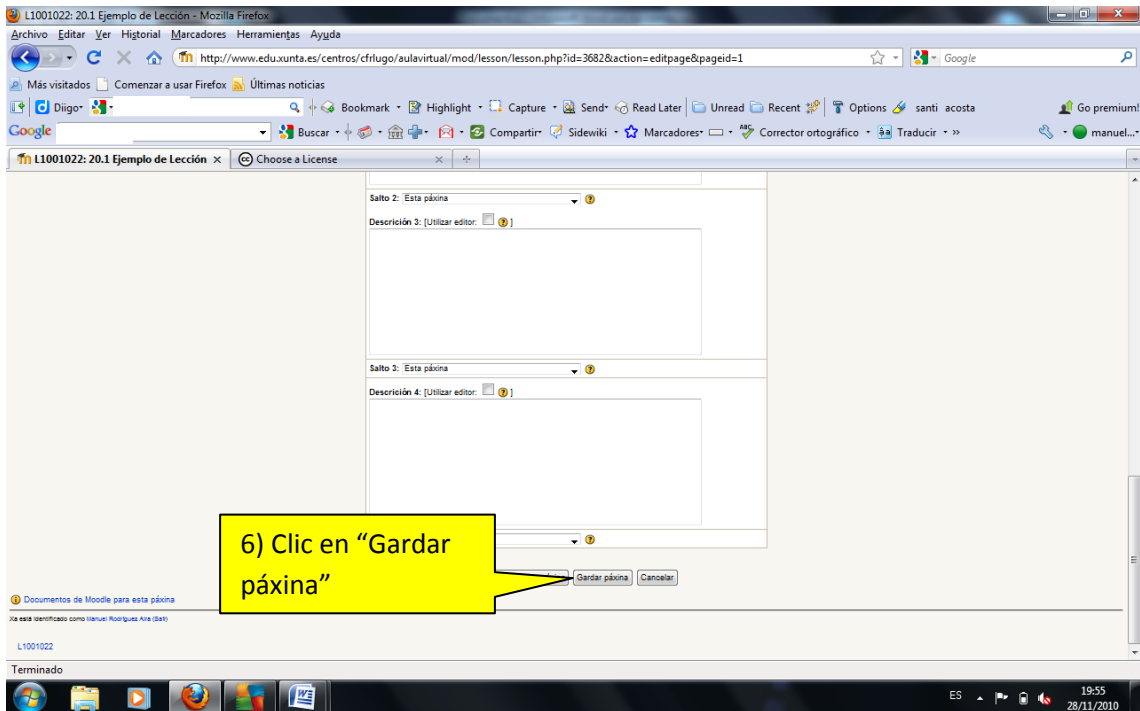


# CREAR PÁGINAS DE LA LECCIÓN





This screenshot shows a Moodle lesson editor interface. The browser address bar indicates the URL: <http://www.edu.xunta.es/centros/cfrlugo/aulavirtual/mod/lesson/lesson.php?id=3682&action=editpage&pageid=3>. The page displays a question with the following content:

- Resposta 1: [Utilizar editor: ] Movimiento de la Tierra alrededor del Sol
- Resposta 1: [Utilizar editor: ] Muy bien
- Salto 1: Página siguiente (dropdown menu) Puntuación 1: 1
- Resposta 2: [Utilizar editor: ] Movimiento de la Tierra alrededor de su eje
- Resposta 2: [Utilizar editor: ] Respuesta incorrecta. Vuelve a repasar la lección.
- Salto 2: Movimientos de la Tierra: Traslación (dropdown menu) Puntuación 2: 0

Annotations in yellow callouts provide instructions:

- 11) Redacta la respuesta correcta
- 12) Escribe un comentario
- 13) Asigna la puntuación
- 14) Indica lo que ocurrirá tras responder correctamente: página siguiente, finalizar lección, etc.
- 15) Redacta respuestas incorrectas y en "Salto" especifica lo que ocurrirá

This screenshot shows the same Moodle lesson editor interface, but with a different question page. The browser address bar is the same. The page displays a question with the following content:

- Salto 3: Esta página (dropdown menu) Puntuación 3: 0
- Resposta 4: [Utilizar editor: ]
- Resposta 4: [Utilizar editor: ]
- Salto 4: Esta página (dropdown menu) Puntuación 4: 0

An annotation in a yellow callout points to the 'Gardar páxina' button at the bottom of the page:

- 16) Clic en "Gardar páxina"

Se repite el proceso con todas las páginas que deseemos crear.



Crear páginas de la lección by Manuel Rodríguez Aira is licensed under a [Creative Commons Attribution-NonCommercial-NoDerivs 3.0 Unported License](https://creativecommons.org/licenses/by-nc-nd/3.0/).