

Este recurso contiene:

☐ 5 plantillas para trabajar la direccionalidad mediante el uso de los laberintos.

☐ 5 plantillas para trabajar lateralidad (izquierda-derecha).

Recurso creado por @the.teachersbag

Clipart:  flaticon

jumping unicorn (fuente)

 dafont.com



Te animo a que me sigas en Instagram y actives la campanita de notificaciones para no perderte nada

**ESTÁ PERMITIDO**

- ☐ Utilizar el material en tu aula.
- ☐ Compartir mencionándome

**NO ESTÁ PERMITIDO**

- ☐ Quitar los logos.
- ☐ Comercializar/promocionar como si fuera tuyo



# LABERINTOS



Ayuda al astronauta a llegar a la luna siguiendo el camino.



2



1



2



2



4



2



1



# Ayuda al gatito a cazar al ratón



3



2



3



1



2



1



2



1



5

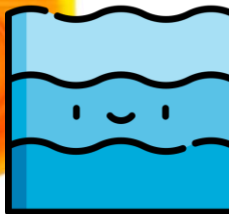




Ayuda a la tortuga a llegar al mar



- 1 →
- 2 ↓
- 3 →
- 2 ↓
- 3 ←
- 1 ↑
- 4 →



# Ayuda a la tortuga a llegar al mar



2



1



1



1



1



2



3



2



3



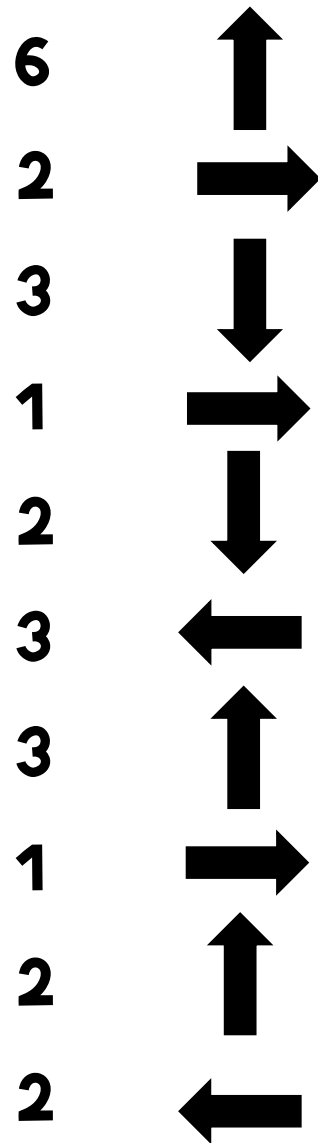
1



1



# Ayuda a la niña a llegar al zoo




# LATERALIDAD

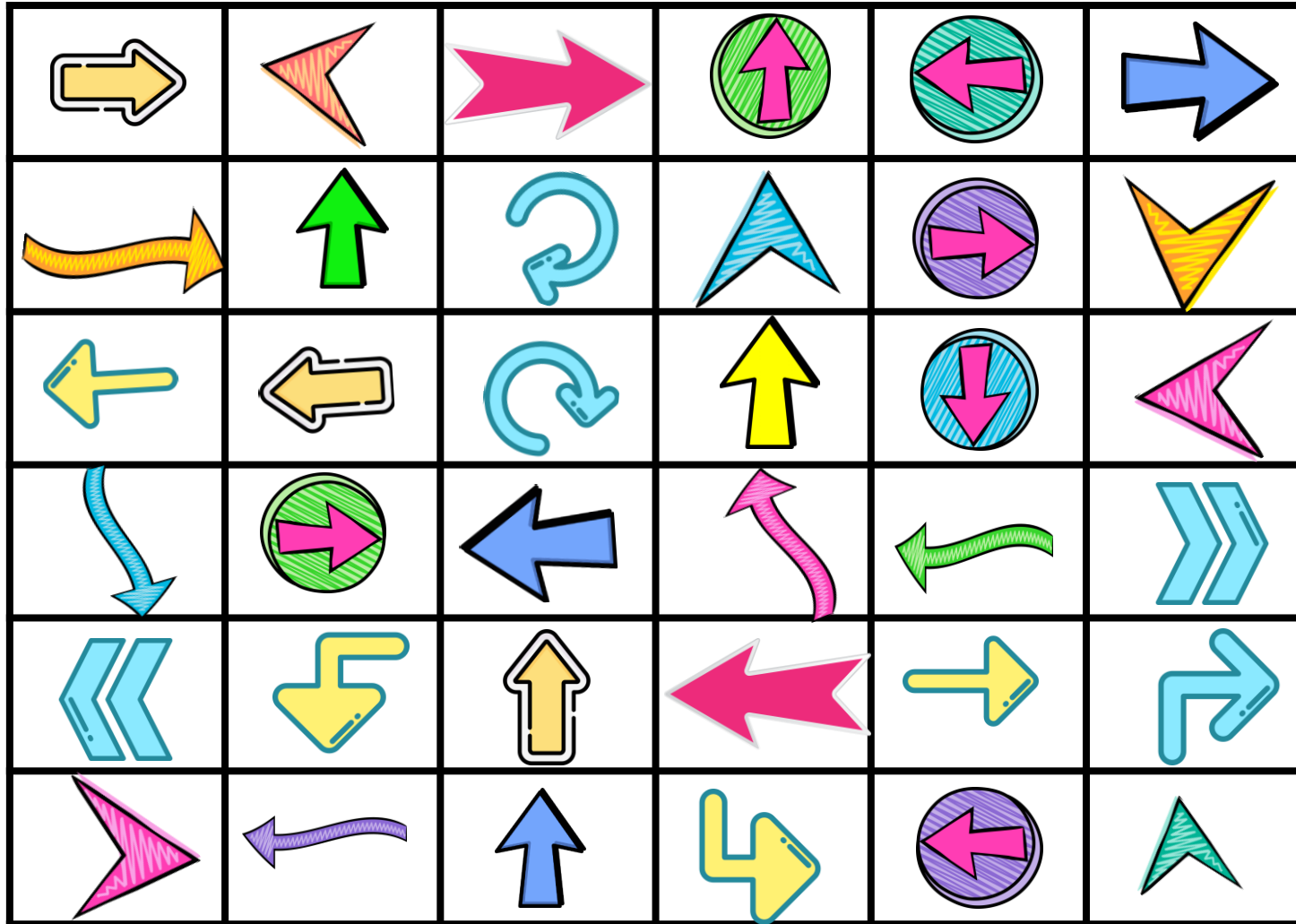





Presiona los patitos que ven hacia la izquierda




Presiona las flechas que van hacia la derecha



Presiona los gatitos que van hacia la izquierda



# Presiona los lápices que miran hacia la derecha





Presiona los coches que ven hacia la izquierda

