

Dale al coco



Pesad los estuches.

Apuntad los datos en la tabla.

Recuerda 1000 g. (gramos) =1 kilo

NOMBRE	PESO ESTUCHE LLENO	PESO ESTUCHE VACÍO

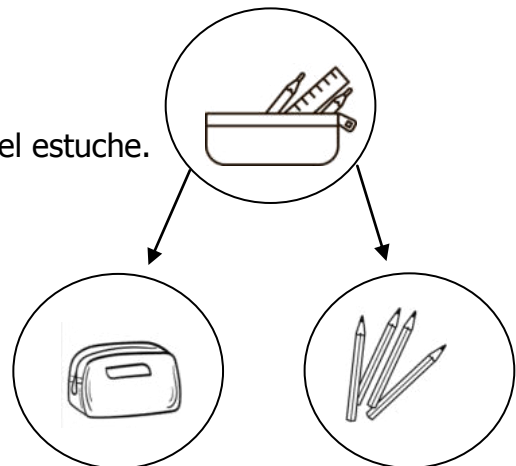
PARTES-TODO

Vamos a calcular lo que pesa el material que va dentro del estuche.

Hacemos el esquema PARTES-TODO

Después calculamos la diferencia.

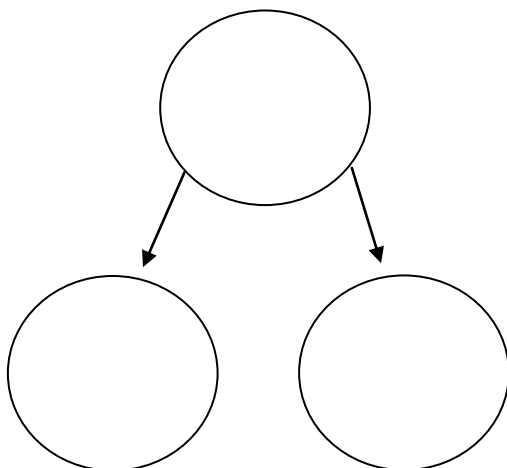
Peso del estuche lleno



Peso del estuche vacío

Peso del material

Peso del estuche lleno



Peso del estuche vacío

Peso del material

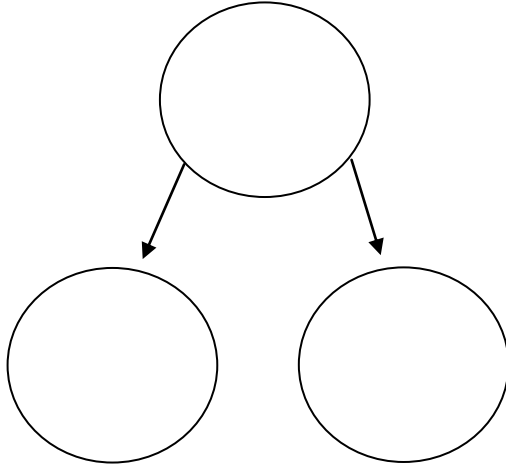
DIFERENCIA

<div></div>

PARTES-TODO



Peso del estuche lleno

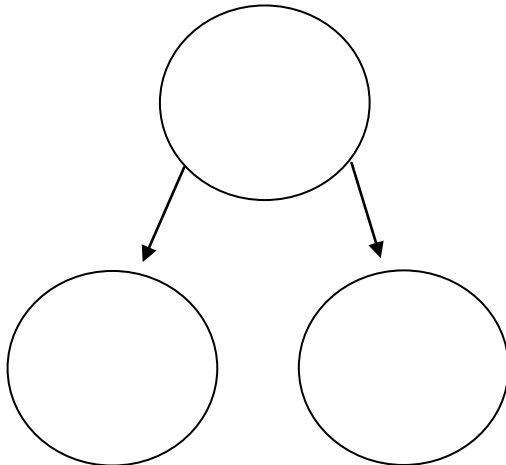


Peso del estuche vacío

Peso del material

DIFERENCIA

Peso del estuche lleno

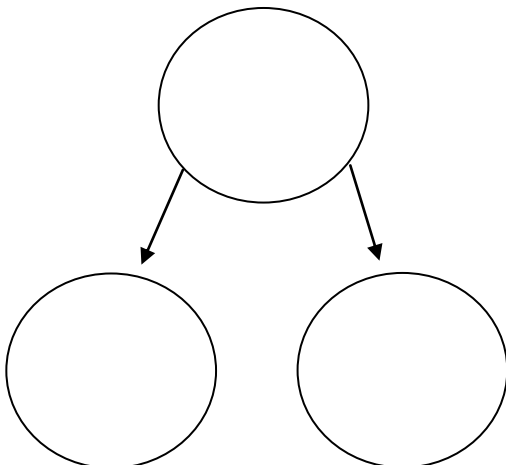


Peso del estuche vacío

Peso del material

DIFERENCIA

Peso del estuche lleno



Peso del estuche vacío

Peso del material

DIFERENCIA