



XUNTA DE GALICIA
CONSELLERÍA DE CULTURA,
EDUCACIÓN, FORMACIÓN
PROFESIONAL E UNIVERSIDADES



CFR
FERROL

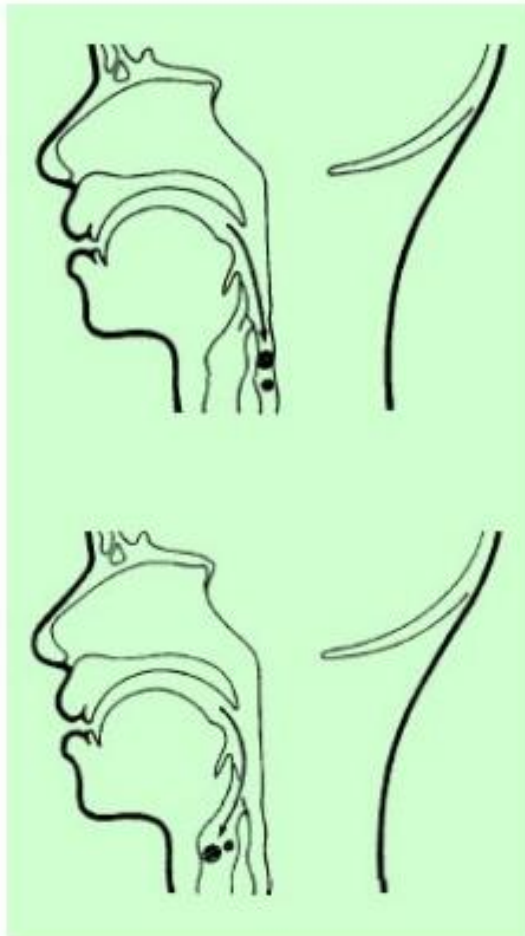
centro de
formación e recursos

Actuacións en situacións de urxencias sanitarias nun centro educactivo

Obstrucción de la vía aérea por un cuerpo extraño (OVACE)

Relator: Carlos M^a Agrasar Cruz
Novembro de 2022

Obstrucción de la vía aérea por un cuerpo extraño



Lunes 17 de septiembre de 2007 [Contacte con laopinioncoruña.es](#) | [RSS](#)

laopinioncoruña.es

NOTICIAS
Sucesos

HEMEROTECA

● EN ESTA WEB ● Google™

INICIO

NOTICIAS

DEPORTES

ECONOMÍA

OPINIONES

GENTE Y OCIO

SERVICIOS

A Coruña/Metro

Galicia

España

Mundo

Sucesos

Economía

Mar

Deportes

Cultura

Ciencia

Tecnología

Fotos de actualidad

Contraportada

[laopinioncoruña.es](#) » **Sucesos**



TENÍA 78 AÑOS

Fallece un hombre al ahogarse con un trozo de carne en un restaurante de A Coruña

🕒 18:22 **VOTE ESTA NOTICIA** ☆☆☆☆☆



Un hombre de 78 años de edad falleció hoy al ahogarse con un trozo de carne en un restaurante situado en la Rúa Martinete en la ciudad de A Coruña.

EUROPA PRESS Los hechos sucedieron sobre las 12.19 horas y hasta el lugar Urgencias Sanitarias 061 trasladó a una ambulancia m sanitario, el hom

Asimismo, el 061 como P.O.D., que se cayó de una escalera de mano y sufrió politraumatismos en el municipio de Taboadela (Ourense).

El suceso tuvo lugar sobre las 13.33 horas en el lugar de O Amendo, en la parroquia de Touza. Hasta el lugar acudió una ambulancia asistencial del 061, el médico del centro de salud de Taboadela y el helicóptero medicalizado con base en Ourense.

HEMEROTECA

Volver a la Edición Actual



Blog

La ciudad que viví

La ciudad de ayer contada por gente de hoy

2300 muertes al año en España

DE A S

laopinion

De la experiencia y otros ensayos
Montaigne

El existencialismo es un humanismo
Sartre

Sobre la amistad clásica y humanista
Aristóteles

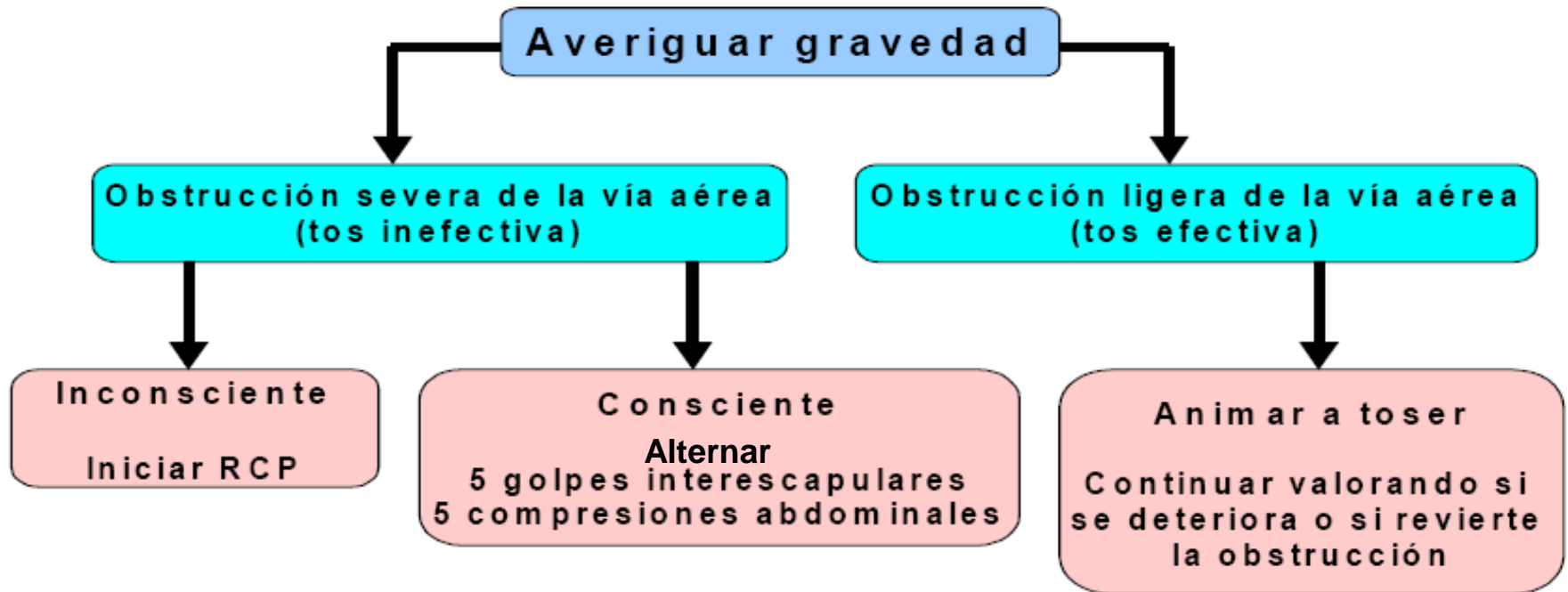
El banquete
Platón

CONCURSO

Envíanos tu foto y participa en un gran concurso



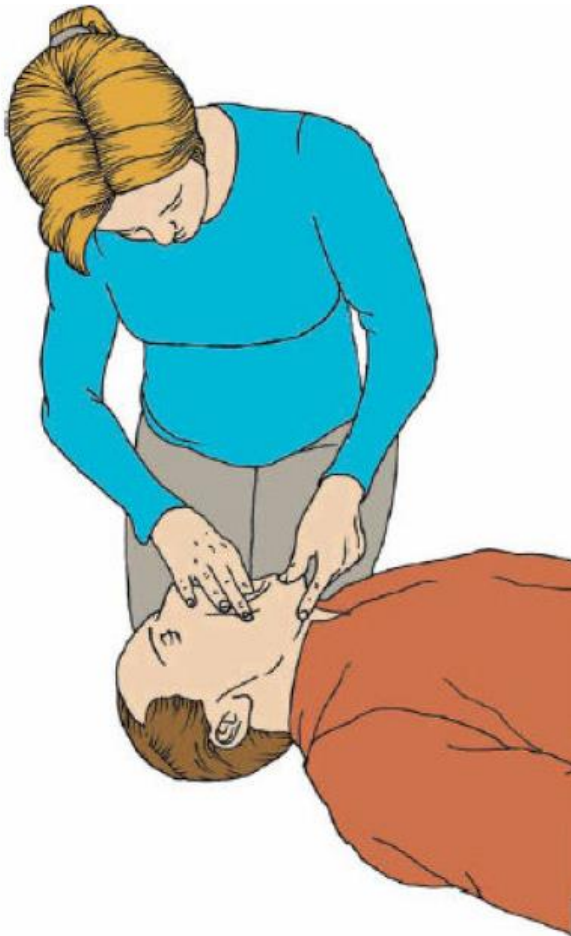
Tratamiento de la OVACE del adulto



Revisión de la boca

**Evitar el barrido digital a ciegas.
Retirar el material solo si puede verse.**

Pueden causarse daños a la víctima.






Retirar el objeto con el dedo
ÚNICAMENTE si la persona lo puede ver



Animar a toser y palmadas en la espalda

G.D. Perkins et al. / Resuscitation 95 (2015) 81–99

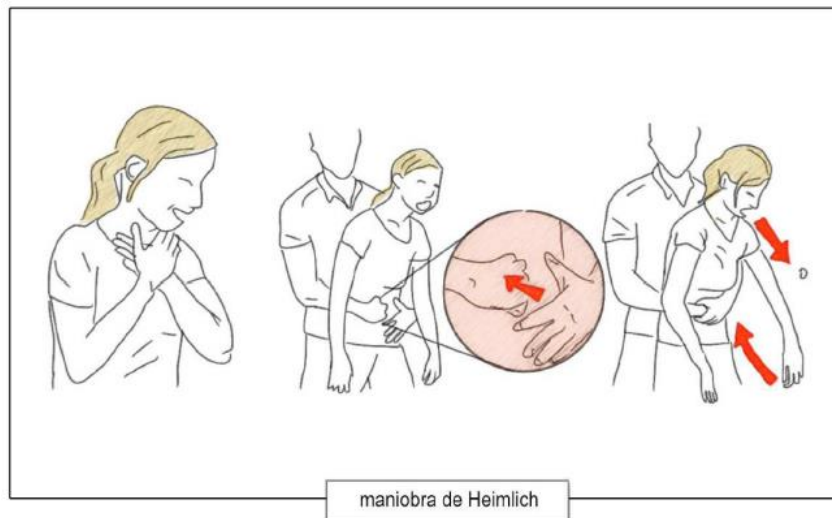
Action	Technical description	
SUSPECT CHOKING		
Be alert to choking particularly if victim is eating		
ENCOURAGE TO COUGH		
Instruct victim to cough		
GIVE BACK BLOWS		
If cough becomes ineffective give up to 5 back blows		
	<p>If the victim shows signs of severe airway obstruction and is conscious apply five back blows</p> <p>Stand to the side and slightly behind the victim</p> <p>Support the chest with one hand and lean the victim well forwards so that when the obstructing object is dislodged it comes out of the mouth rather than goes further down the airway</p> <p>Give five sharp blows between the shoulder blades with the heel of your other hand</p>	

Palmadas en la espalda

Se dan cinco golpes interescapulares



Las palmadas interescapulares se continúan con compresiones abdominales (maniobra de Heimlich)



Las palmadas interescapulares se continúan con compresiones abdominales (maniobra de Heimlich)



Cubrir el puño con la otra mano y presionar hacia arriba y hacia adentro con la fuerza suficiente para levantar la víctima del suelo



Maniobra de Heimlich

GIVE ABDOMINAL THRUSTS

If back blows are ineffective give up to 5 abdominal thrusts



If five back blows fail to relieve the airway obstruction, give up to five abdominal thrusts as follows:

Stand behind the victim and put both arms round the upper part of the abdomen

Lean the victim forwards


Clench your fist and place it between the umbilicus (navel) and the ribcage

Grasp this hand with your other hand and pull sharply inwards and upwards

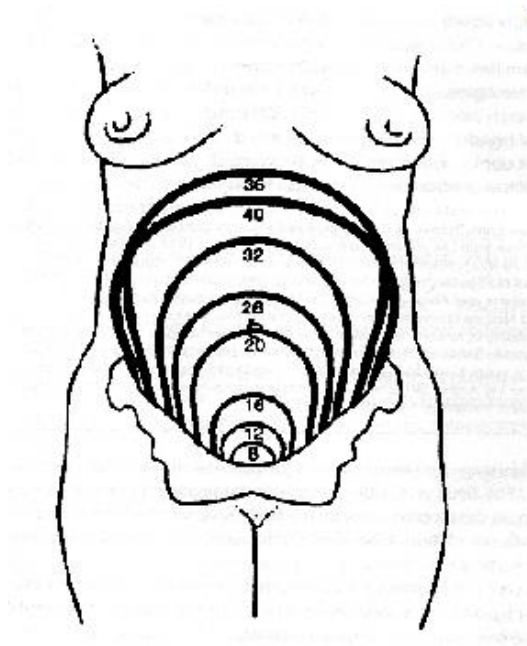
Repeat up to five times

If the obstruction is still not relieved, continue alternating five back blows with five abdominal thrusts

- Si el sujeto es **muy obeso**, no podemos realizar la maniobra de Heimlich desde atrás.
- En el tórax, como en las embarazadas.



- En **embarazadas**, realizar compresiones torácicas en el mismo lugar que la RCP.



Maniobra de Heimlich en sujeto inconsciente

Maniobra de Heimlich en persona inconsciente



El primer procedimiento que se realiza en una persona inconsciente que está asfixiándose es la maniobra de Heimlich, la cual se hace con la persona acostada de espaldas hasta que el objeto atascado salga o hasta que llegue ayuda.

Con cada compresión abdominal se intenta liberar el objeto extraño de la vía aérea de la víctima al forzar la salida del aire por la tráquea



Se arrodilla al lado de la víctima y aplica presión sobre el abdomen, tal como se indica en la ilustración.



Actuación en niños



Fig. 8 Back blows in a child



Fig. 9 Abdominal thrusts in a child

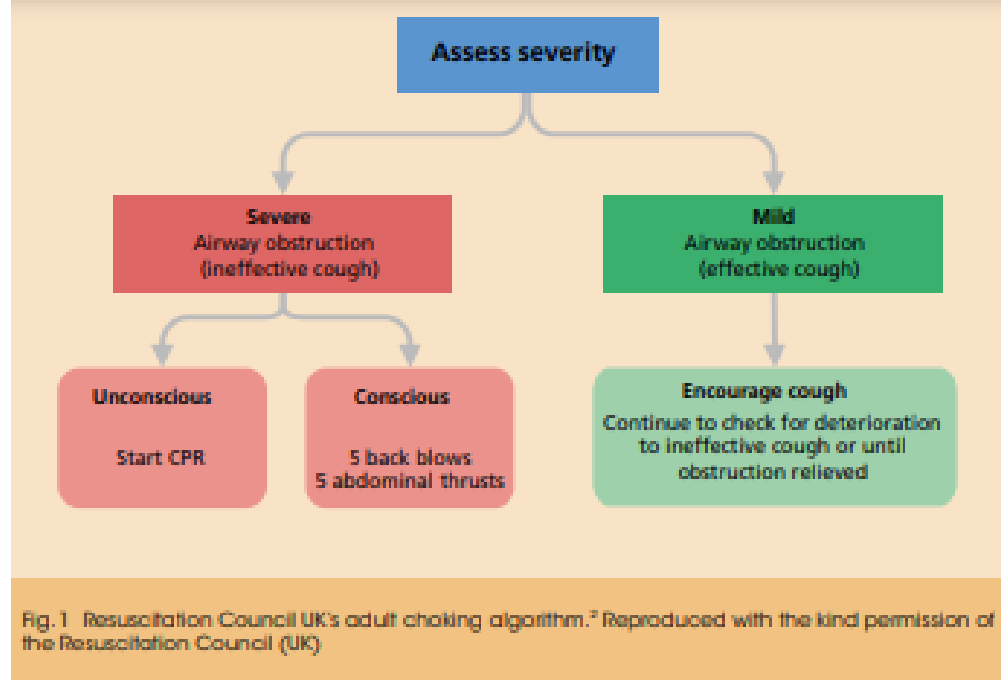
Maniobra de Heimlich en niños

¡Nunca en lactantes!

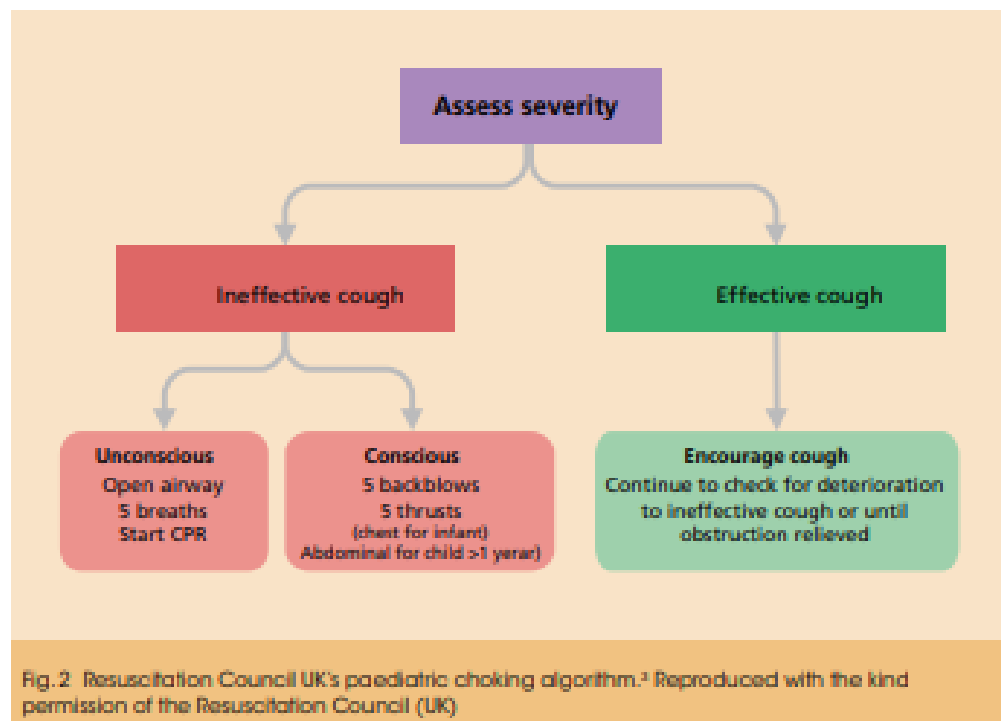
Colocar un puño justo por encima del ombligo del niño con el lado del pugar dando hacia el abdomen



Adultos



Niños



Actuación en lactantes



Desobstrucción en lactantes



Colocar al lactante boca abajo sobre el antebrazo y dar cinco golpecitos en la espalda de éste con la parte carnosa de la mano



Desobstrucción en lactantes

Colocar dos dedos en la mitad del esternón del bebé y dar 5 compresiones rápidas hacia abajo



ADAM.



Si los golpes en la espalda no pueden expulsar el objeto y el niño aún está consciente, usa las compresiones torácicas en lactantes o las compresiones abdominales en los niños.

¡No usar las compresiones abdominales (maniobra de Heimlich) en lactantes!

Si la persona no responde: RCP

START CPR

Start CPR if the victim becomes unresponsive



If the victim at any time becomes unresponsive:

- support the victim carefully to the ground
- immediately activate the ambulance service
- begin CPR with chest compressions

Automaniobra de Heimlich



Colocar el puño sobre el ombligo mientras se sostiene el puño con la otra mano. Inclinar sobre una silla o encimera y llevar el puño hacia sí con fuerza y presionando hacia arriba

Dispositivos antiatragantamiento

Oferta



Dechoker Dispositivo Antiatragantamiento Adultos

Esté preparado para cualquier emergencia por asfixia por atragantamiento en su casa o en el trabajo con un Dechoker al alcance de su mano. El formato adulto del producto ha sido concebido para personas de más de 12 años.

★★★★☆ (5 valoraciones de clientes)

99,00€ – 105,00€

INICIO / LIFEVAC

Lifevac – Emergencia en asfixia por atragantamiento

109€ (IVA Incluido)

COMPRANDO 2 UDS.
LA SEGUNDA ~~109€~~ **89€**



ENVÍO GRATUITO

