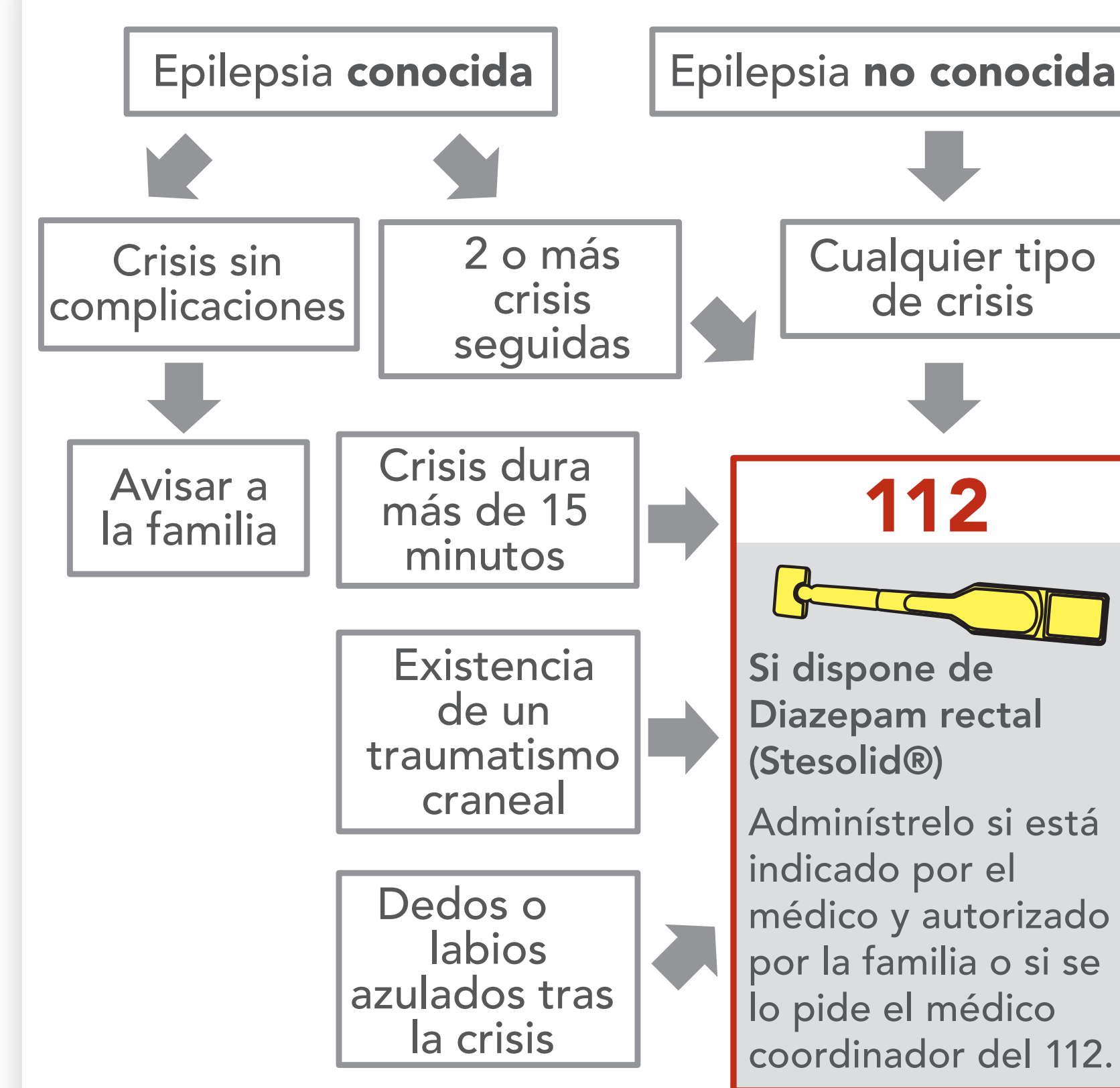


# GUÍA RÁPIDA DE ACTUACIÓN ANTE EMERGENCIAS SANITARIAS EN LOS CENTROS EDUCATIVOS

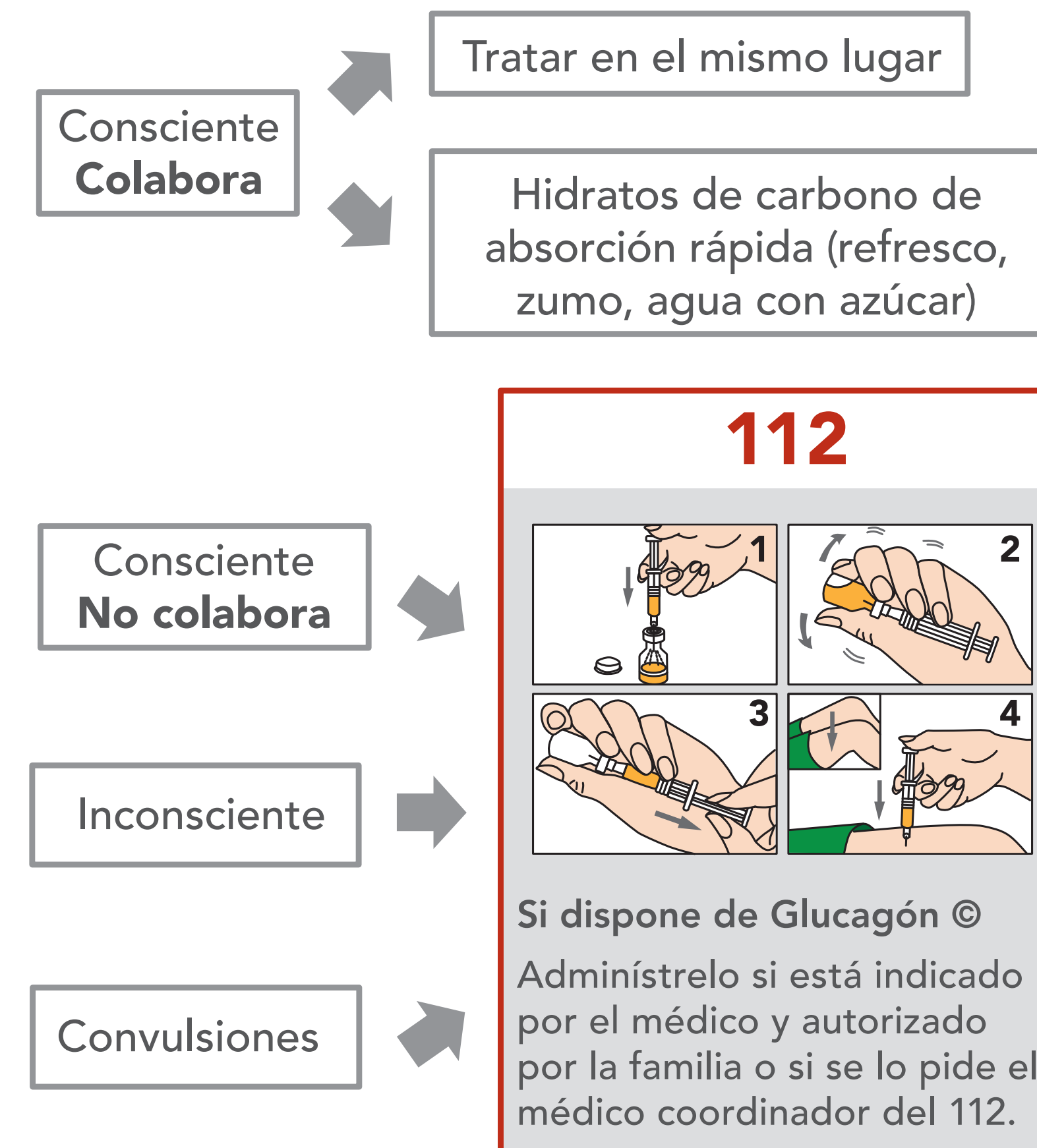
## CRISIS DE ASMA



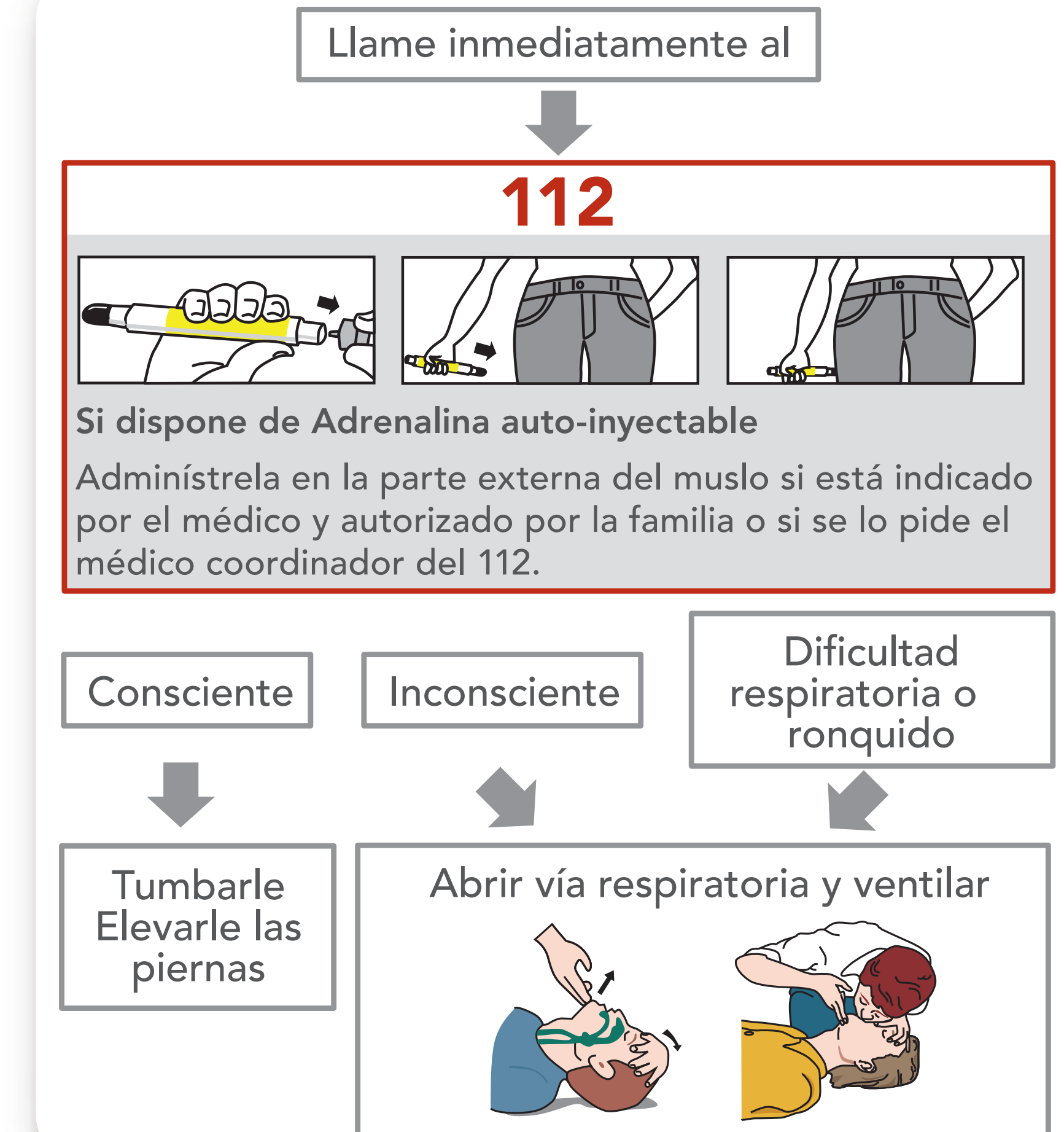
## CRISIS EPILÉPTICA



## HIPOGLUCEMIA



## REACCIÓN ALÉRGICA GRAVE (ANAFILAXIA)



## AL LLAMAR A LA SALA DEL 112...

**1** Le solicitarán la dirección y el teléfono desde donde llama. Responda a las preguntas iniciales con calma. Dígame al operador/a la edad y sexo de la persona y qué le ocurre.

Le dirán que la ayuda va en camino y le pasarán al médico coordinador para que le oriente en la forma de actuar.

**2** Infórmele, con calma, de los siguientes datos:

### CRISIS DE ASMA

- \* Si está consciente o no
- \* Si puede hablar
- \* N.º respiraciones/min. aproximado
- \* Coloración de labios y uñas

### CRISIS EPILÉPTICA

- \* Si es epilepsia conocida
- \* Si tiene fiebre
- \* Si está en estudio neurológico
- \* Momento en que está la crisis (convulsión/inconsciencia)
- \* Duración y número de crisis

### HIPOGLUCEMIA

- \* Si está consciente o no
- \* Si existe agitación
- \* Si rechaza la ayuda
- \* Si hay sudoración
- \* Si tiene convulsiones

### REACCIÓN ALÉRGICA GRAVE (ANAFILAXIA)

- \* Si está consciente o no
- \* Si la persona puede hablar
- \* Si hace ruidos al respirar
- \* Coloración de labios y uñas
- \* Presencia de enrojecimiento de la piel o ronchas
- \* Hinchazón de párpados, orejas, labios...
- \* Convulsiones

**3** Dígame si le ha administrado algún medicamento.

Siga los consejos recibidos por el médico coordinador.

Si llama de un teléfono fijo y este está alejado del paciente, que alguien se mantenga próximo al teléfono.

Si llama de un teléfono móvil manténgalo operativo.

Si hay cambios en el estado de la persona (tanto mejoría como empeoramiento) llame nuevamente al 112.