

## Primeras versiones

Muy pronto aparecieron las primeras versiones de Communicate InPrint, que pronto fueron evolucionando...



BJ ADAPTACIONES tu apoyo, tu tecnología

## ¿Para qué son útiles los símbolos?

### Apoyo a la comunicación

- o Forma **alternativa** a la escritura y al habla
- o Creación de **tableros** de comunicación
- o Introducción de nuevo **vocabulario**



BJ ADAPTACIONES tu apoyo, tu tecnología

## ¿Para qué son útiles los símbolos?

### Apoyo a la autonomía

- Elaboración de pautas
- Horarios y plannings
- Instrucciones y recetas

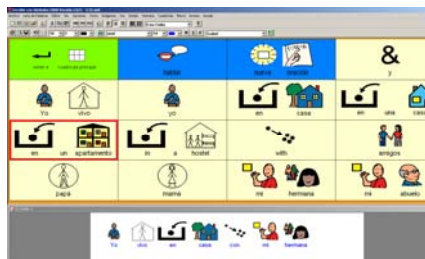


BJADAPTACIONES tu apoyo, tu tecnología

## ¿Para qué son útiles los símbolos?

### Empezar a escribir

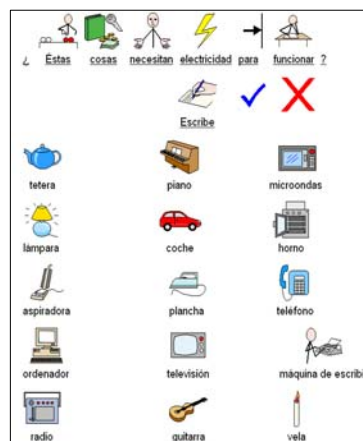
- Elección de palabras mediante símbolos
- Ejercicios para la lectoescritura
- Deletreo
- Corrección ortográfica



BJADAPTACIONES tu apoyo, tu tecnología

## ¿Para qué son útiles los símbolos?

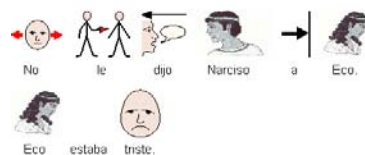
### Acceso al currículum



BJ ADAPTACIONES tu apoyo, tu tecnología

## ¿Para qué son útiles los símbolos?

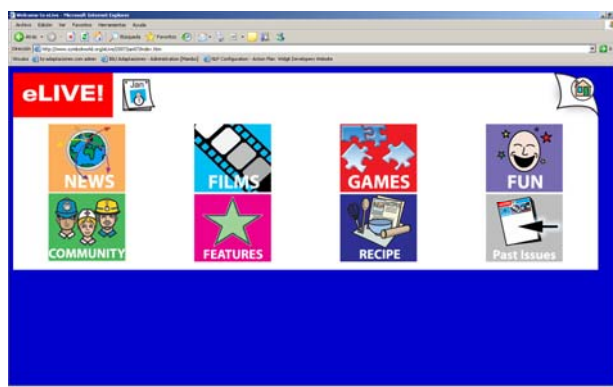
### Escritura creativa



BJ ADAPTACIONES tu apoyo, tu tecnología

## ¿Para qué son útiles los símbolos?

### Acceso a la información



BJ ADAPTACIONES tu apoyo, tu tecnología

## ¿Para quién son útiles los símbolos?

- Para niños y niñas muy **pequeños** que no han empezado a utilizar el lenguaje escrito.
- Para niños y niñas que tienen **dificultades** con el reconocimiento de las **palabras**, la ortografía, la comprensión o que necesitan motivación para escribir.
- Para adultos con **dificultades** en el **aprendizaje**.
- Para usuarios de sistemas de **comunicación aumentativa y alternativa**.
- Para adultos que necesitan aprender un **nuevo idioma**



BJ ADAPTACIONES tu apoyo, tu tecnología

## Características de los símbolos Widgit

El conjunto de símbolos Widgit Rebus ha sido desarrollado por diversos profesionales para satisfacer las amplias necesidades de los usuarios de símbolos en todo el mundo.

Los símbolos han sido especialmente diseñados para cubrir la gran demanda de símbolos para la alfabetización. La mayoría de estos símbolos son pictóricos y fácilmente reconocibles, con una clara estructura temática que facilita el progreso gramatical de los usuarios.

Actualmente hay 8,000 símbolos que están ligados a una base de datos que incluye más de 26,000 palabras. También existen traducciones del vocabulario en muchos otros idiomas.

La colección de símbolos de Widgit Rebus está disponible en color y en blanco y negro.

Los símbolos Widgit Rebus están diseñados para la comunicación a distancia, ya sea en papel, por correo electrónico, en avisos, etc.

También se utilizan como apoyo para todas las palabras en el currículo de primaria en las materias de matemáticas, ciencias naturales e historia.

Por otra parte, se están diseñando símbolos Widgit que se correspondan con palabras frecuentes de las páginas web más visitadas. Cada semana recibimos un registro de las palabras más frecuentemente utilizadas que no disponen de símbolo, y así podemos crear nuevos símbolos o sinónimos para aquellos que ya existen.

Los símbolos Widgit presentan una estructura esquemática ajustada a reglas constantes y regulares que facilitan el aprendizaje y la generalización. El diccionario presenta muchos ejemplos de estas reglas.

Widgit está diseñado de tal manera que los elementos en color y los elementos en blanco y negro tienen la misma forma. El software permite que con presionar una sola tecla se pueda cambiar el color de estas formas, lo cual resulta muy útil cuando el color distrae más de la cuenta. También se pueden cambiar los colores de las caras de las personas con una sola tecla.

El diseño simple de los símbolos también permite que queden muy claros en secuencias o frases.

Los símbolos Widgit están siendo diseñados para futuras aplicaciones pensadas para Internet.


## Edificios

Los edificios son representados en general mediante una casa y un símbolo interior que identifique la actividad que se realice dentro. Si se trata de una tienda, adicionalmente, aparece el símbolo de una persona despachando




## Grandes edificios

Para poder diferenciar grandes edificios de pequeños, para los primeros el símbolo es una casa más grande.



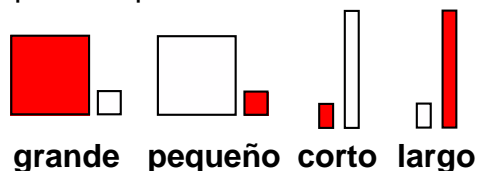
## Habitaciones

Las habitaciones son representadas mediante un cuadrado, más un símbolo que especifique el tipo de habitación.



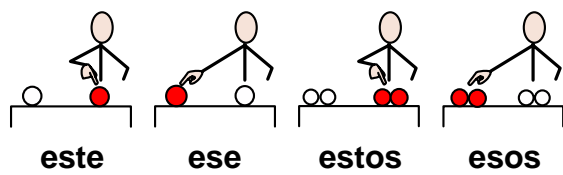
## Para señalar...

El color rojo (el gris en la versión blanco y negro) se utiliza para señalar la parte del dibujo que se quiere expresar.



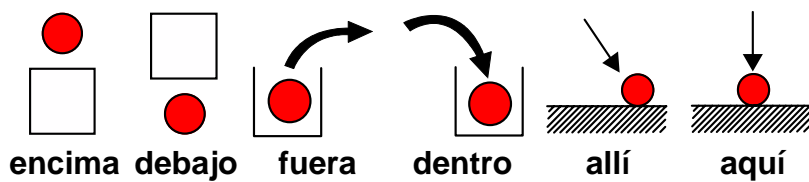
## Determinantes

Los determinantes utilizan los colores y una persona para enfatizar.



## Lugar

Un círculo rojo es utilizado para indicar lugar



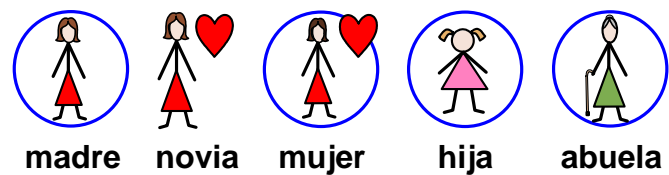
## Conjuntos

Los corchetes son utilizados para indicar grupos y conjuntos.



## Familia

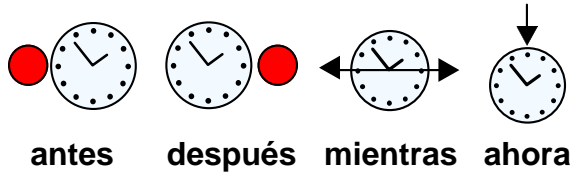
Un círculo azul es utilizado para expresar el concepto de familia





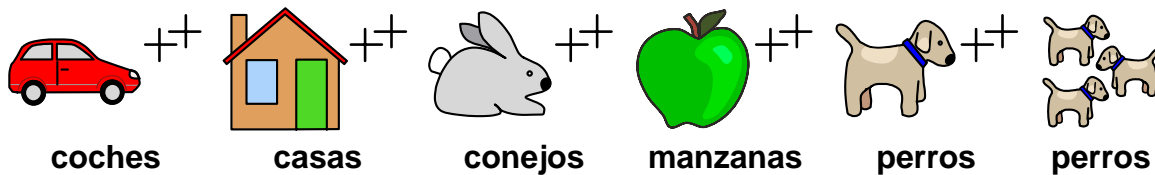
## Tiempo

Un reloj es utilizado para indicar el concepto de tiempo



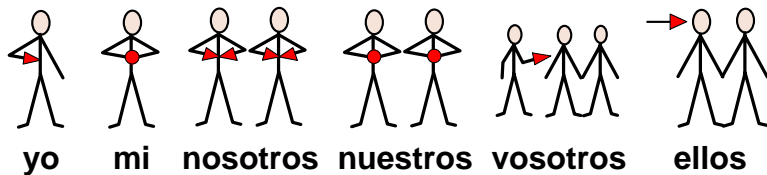
## Plurales

Dos signos + son utilizados para indicar el plural de las palabras. Para palabras de vocabulario básico, pensando en usuarios que no pueden entender el símbolo más, existe un signo alternativo con varios elementos iguales repetidos para indicar el plural.




## Pronombres

Los pronombres personales son indicados con flechas en las manos y los posesivos con círculos.



## Tiempos verbales

Los verbos los podemos encontrar, con o sin el dibujo que indica el sujeto, ya que éste puede encontrarse omitido o presente en la frase.

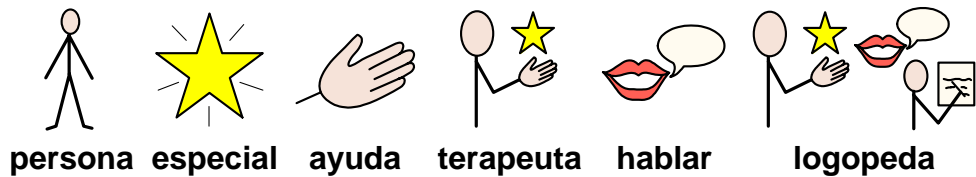


El pasado es indicado con una flecha:



## Signos especiales

Algunos símbolos son utilizados de forma estandarizada para indicar algún significado, tales como la estrella de especial o la mano de ayuda.



## Días

Los días, los meses y las estaciones utilizan una simbología consistente.

