

# ENCUENTROS EDUCACIÓN INFANTIL

Curso 2017/2018

---

A Coruña  
25 de Abril 2018

"Os pitiños cultivan  
e emprenden"



CEIP MARÍA PITA  
A CORUÑA  
6º Educación Infantil

CEIP MARÍA PITA



Biblioteca Escolar

"As plantas que nos rodean"



6º E.I.



O HORTO



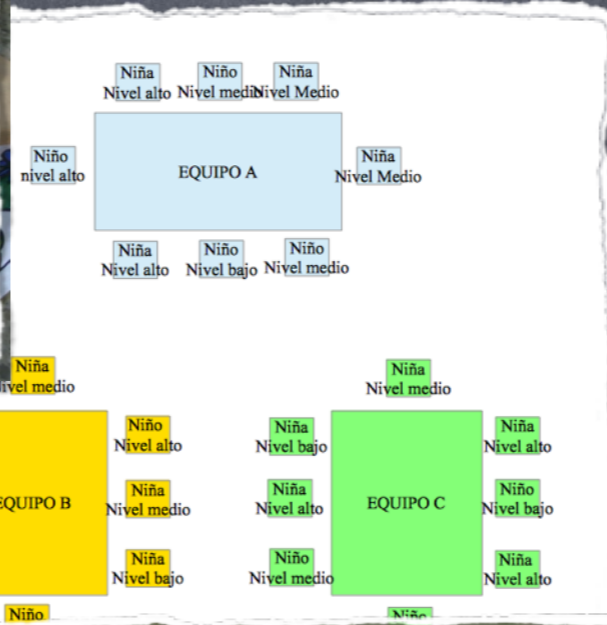


O MERCADO

# OBXECTIVOS

- Fomentar a cooperación e a creatividade.
- Adquirir sentido da iniciativa e o emprendemento.
- Coñecer os vexetais (as hortalizas), así como as tendas e o mercado do barrio .
- Sensibilizar cara o coidado das plantas e dos vexetais, sobre o consumo responsable e o coidado do medio ambiente.
- Abrir o centro escolar como espazo de investigación.
- Respetar e valorar as diferenzas entre sociedades e culturas.
- Mellorar o nivel das Competencias Básicas.
- Asociar aprendizaxes e poñelos en práctica.
- Fomentar a capacidade de observación e análise.

# ORGANIZACIÓN DA AULA



# METODOLOGÍA

colaborativa e cooperativa

## TAREFAS

GRAN  
GRUPO

INDIVIDUAL

PARELLAS

PEQUENO  
GRUPO

# INFORMÁMONOS E OBSERVAMOS



# ESCRIBIMOS O NOSO PROPIO LIBRO






# LIÑA DE TRABALLO

## "CONTOS"+COMPETENCIAAS

HORTALIZAS	CONTO	CANTIGA/CONTO VIRTUAL
FABAS		<a href="https://youtu.be/2x1hqy-ZW9E">https://youtu.be/2x1hqy-ZW9E</a> <a href="https://youtu.be/KFG0yiJgmEI">https://youtu.be/KFG0yiJgmEI</a>
PATACAS		
COL		<a href="https://youtu.be/-oUd4n4WPtg">https://youtu.be/-oUd4n4WPtg</a>
RAVOS		
GARAVANZOS		<a href="https://youtu.be/XT8u68ddna4">https://youtu.be/XT8u68ddna4</a> <a href="https://youtu.be/6m7TUj0VT8k">https://youtu.be/6m7TUj0VT8k</a>
LEITUGA		
CENORIA		<a href="https://youtu.be/ee-Wkw2Snnl">https://youtu.be/ee-Wkw2Snnl</a>
CHÍCHAROS		<a href="https://youtu.be/v2AzdFq5cfk">https://youtu.be/v2AzdFq5cfk</a>
MILLO		<a href="https://youtu.be/SqBqSYNMqHQ">https://youtu.be/SqBqSYNMqHQ</a>
TOMATE		<a href="https://youtu.be/nHZSJyguf-I">https://youtu.be/nHZSJyguf-I</a>

- Comunicación Lingüística
- Matemática, ciencia e tecnoloxía
- Dixital
- Social e cívica
- Conciencia e expresión cultural
- Sentido da iniciativa e do emprendemento
- Aprender a aprender

# Aprendimos matemáticas



# Quebracabezas



# Fomos artistas



# Cantamos e bailamos



<https://www.symbaloo.com/mix/hortaliza-froita-verdura>

Buscar la web

La web Imágenes Mapas Bloques Webmixes Noticias

enhanced by Google

Más de 1000 imágenes sobre H.

Discovery Kids - Doki Descub.

Creimiento de una planta pa.

Las VERDURAS ESPAÑOL para.

Germinación de una lenteja.m...

La Semilla y La Siembra - Vi...

Como crecen las plantas - Yo...

Ben, el tren | ben tren y ho...

alimentación.es Fruti Juego

FRUTAS Y VERDURA de aquí

Como Sembrar Tomate desde Se...

Video creciment... de una pla...

Juego plantar y cultivar pla...

Learning The Fru... In Spanis...

Cómo plantar un...


frutas y verduras

Unidad Didáctica

# Emocionámonos


**¿QUÉ TAL, VEGETAL?**

*Alimentos con sentimientos*



EDICIONES LINTEO

SAXTON FREYMAN Y JOOST ELFFERS



**E TI, COMO**

**TE SENTES?**

# Lemos e escribimos

The collage features several newspaper clippings and children's drawings. The largest clipping on the left has the headline "El brécol se comió al repollo" and shows a broccoli with muscular arms flexing. Other clippings include "El brécol se comió al repollo... y a la coliflor" and "LA AMENAZA DEL BINI EL REPOLLO Y LA COLI PRO... MANTIENEN SUS NIÑOS". Children's drawings show broccoli with arms, some with text like "El brécol se comió al repollo... y a la coliflor" and "EL BERECOLI COMIO A LA COLI".

Analizamos que  
necesitabamos para cultivar





Invitamos ás nosas mamás e  
papás expertos



# Construimos a nosa hortaliña



# Plantamos



# Regamos a cotiño



Pero...que pasa coa auga?




# Apareceron animais non desexados



# Identificamos



Estes letreiros non se entenden!!!





# Somos programadores



Que faremos coas  
HORTALIZAS?

# Traemos material de refugallo e transformamos a nosa clase



# Que precisamos mercado?



# Canho Lixo!!!



# Visitamos o Mercado de Elviña



# Elaboramos os nosos cartiños: Europitiños



# CHEGOU O DÍA!

MERCADO  
DOS  
PITIÑOS





Cocinamos, mmm  
que rico!



# Fixemos equilíbrios



# Creamos coñecemento



# Difundimos o noso traballo



OS PIÑOS NO MERCADO DE EIVIÑA 2 - YOUTUBE

<https://www.youtube.com/watch?v=oyS-9x1ZUQ8>

14/06/2017 - Cargado por ospitiños do María Pita

Traballo de innovación educativa con emprego de dispositivos móbiles para a creación de coñecemento ...

▶ 1:50

OS PIÑOS NO MERCADO DE EIVIÑA - YOUTUBE


[https://www.youtube.com/watch?v=e\\_GD5Jm0Tfw](https://www.youtube.com/watch?v=e_GD5Jm0Tfw)

13/06/2017 - Cargado por ospitiños do María Pita

Traballo de innovación educativa co uso de dispositivos móbiles para a creación de coñecemento; baixo o ...

▶ 2:09

GRAZAS



@ospitinos

<http://ospitinosmariapita.blogspot.com.es>



Paxariña de Papel

@helgavr

<http://paxarinhadepapel.blogspot.com.es/>