



**XUNTA  
DE GALICIA**

**PROXECTO  
ABALAR**

**Coñece o espazo ABALAR**



El **Proyecto ABALAR**, promovido por la Consellería de Educación e Ordenación Universitaria, pretende introducir el mundo e las TIC en el ámbito educativo, con el objetivo de transformar los centros educativos tradicionales en centros digitales. Con este fin se pretende:

- Educar en uso de las TIC a los profesores y alumnos gallegos.
- Modernizar el sistema educativo gallego.
- Mejorar la calidad de la enseñanza en Galicia.
- Reducir el fracaso escolar.



- ❑ Ultraportátiles para los alumnos
- ❑ Aulas digitales con:
  - ✓ Portátil para el profesor,
  - ✓ Encerado digital interactivo
  - ✓ Proyector.
  - ✓ Armario de carga de ultraportátiles
  - ✓ Red wifi
- ❑ Fomentar cultura digital
- ❑ Acercar el mundo educativo a los ciudadanos vía web: espacioAbalar

- ❑ Referente de los servicios educativos para toda la comunidad.
- ❑ Plataforma web desarrollada por la Consellería de Educación y la Secretaría Xeral de Modernización e Innovación Tecnolóxica con la finalidad de:
  - ✓ Acercar el mundo educativo a los ciudadanos de un modo eficaz.
  - ✓ Introducir las TIC en el ámbito educativo, fomentando la participación y motivación de profesores, alumnos y familias.
  - ✓ Prevenir el fracaso escolar.

❑ Dirección web: <http://www.edu.xunta.es/espazoAbalar>

**XUNTA DE GALICIA**

## Espazo Abalar

GALEGO CASTELLANO

### Novas

#### III CONGRESO ESCUELA 2.0

05/10/2011 - 16:54

Entre os días 6 e 8 de outubro celebrárase en Granada o **III Congreso Escuela 2.0**. A finalidade deste congreso é *"realizar un balance e unha avaliación do desenvolvemento do programa nos dous cursos que leva funcionando, valorar o impacto do mesmo no proceso de modernización do sistema educativo e proporcionar un marco de encontro ao profesorado e responsables das administracións educativas participantes no mesmo"*.

No congreso poderase asistir a talleres e mesas redondas, a presentación do repositorio de contidos Agrega2, un estudo comparativo sobre os avances do programa nas distintas comunidades autónomas e a presentación de experiencias desenvoltas nas aulas.

[Ler máis](#)

#### FORMACIÓN DO PROFESORADO ABALAR NO CURSO 2011/12

14/09/2011 - 9:30

O plan de formación de centros da rede Abalar porase en marcha entre finais de setembro e principios de outubro diferenciando en todo caso, a formación que recibirán os centros que entraron no proxecto neste curso escolar e os que xa pertencían á rede no curso pasado.

[Ler máis](#)

#### I EDICIÓN DE "COÑECE ESPAZOABALAR"

### Servizos

#### Espazo Familias

Achega as familias á comunidade educativa. Proporciona servizos de seguimento e comunicacións.

#### Espazo Profesores

Ferramentas para o desenvolvemento das súas actividades diarias de seguimento e control.

#### Espazo Centros

Pon a disposición da comunidade un taboeiro virtual que amosa os avisos realizados polo centro ás familias e profesores.

#### Repositorio de contidos

Ferramentas de colaboración para traballar na selección e desenvolvemento de materiais educativos.

#### Aula Virtual Aberta

Aula con todos os materiais formativos do Proxecto Abalar, aberta a toda a comunidade educativa.

### Espazo Familias

Permite acceder al seguimiento académico en línea y establece un nuevo canal de comunicación entre padres y tutores (suscripción por correo electrónico)

### Espazo Profesores

Facilita el desarrollo de las actividades diarias de seguimiento y control de los docentes, y permite el intercambio de información con los responsables de los alumnos/as

### Espazo Centros

Permite a los centros disponer de un “tablón virtual” para mantener informada a toda la comunidad educativa

### Novas

## ❑ Aula virtual aberta

Contiene todo el material formativo del proyecto Abalar

## ❑ Repositorio de contidos dixitales

Permite gestionar, difundir y utilizar recurso educativos digitales.

**I EDICIÓN DE "COÑECE ESPAZOABALAR"**  
29/08/2011 - 12:03

Ábrese un novo prazo de solicitudes para participar na primeira edición de **"Coñece espazoAbalar"**, unha iniciativa promovida conxuntamente pola Secretaría Xeral de Modernización e Innovación Tecnolóxica e a Consellería de Educación e Ordenación Universitaria da Xunta de Galicia dentro do Proxecto Abalar, e dirixida a todos os centros públicos da Rede Abalar.

[Ler máis](#)

**II EDICIÓN DO PLAN NAVEGA CON RUMBO**  
29/08/2011 - 12:00

Ábrese un novo prazo de solicitudes para participar na segunda edición do "Plan Navega con Rumbo", unha iniciativa promovida desde a Consellería de Educación e Ordenación Universitaria dentro do Proxecto Abalar da Xunta de Galicia, dirixida a todos os centros públicos da Rede Abalar e que non participaron na primeira edición.

Os centros públicos abalar interesados nunha destas charlas informativas, deberán remitir un correo electrónico á dirección [abalar.navegaconrumbo@edu.xunta.es](mailto:abalar.navegaconrumbo@edu.xunta.es) **antes do mércores 7 de setembro** indicando o seu interese en participar neste Plan. Desde a Consellería de Educación e Ordenación Universitaria facilitarémolse ao Colexio Profesional de Enxeñaría en Informática de Galicia (CPEIG) o seu contacto e serán eles quen se porán en contacto co seu centro para ultimar os detalles.

[Ler máis](#)

**PUBLICACIÓN DA LISTAXE DOS NOVOS CENTROS QUE SE INCORPORARÁN NO VINDEIRO CURSO 2011/2012 Á REDE ABALAR**  
01/08/2011 - 12:01

Publicase a listaxe dos novos centros que se incorporarán no vindeiro curso 2011/2012 á Rede Abalar.

**Colectivos**


- Alumnos
- Centros
- Familias
- Profesores

**Eixos de actuación**

- Contidos
- Espazo Abalar
- Formación
- Infraestrutura

**Información do proxecto**

Pulsando aquí poderá atopar toda a información adicional publicada do proxecto Abalar.

 PROXECTO ABALAR

## ❑ Colectivos e eixos de actuación

Clasifica los contenidos del portal por el tipo de colectivo o eje de actuación en el proyecto

[Ler máis](#) [1 2 3 4 5]

### Recursos destacados

#### Prehistoria e Idade Antiga en España

Secuencia didáctica para o estudo das características da prehistoria e da idade antiga en España. Os cinco obxectos que o compoñen explican polo miúdo as formas de organización e cultura das sociedades primitivas na Península Ibérica.



[Ler máis](#)

#### Prismas

Nesta unidade repasarase o concepto de corpo xeométrico e os seus tipos (poliedros ou redondos), o concepto de polígono, a diferenza entre poliedros regulares e irregulares e os seus elementos, para posteriormente pasar a analizar máis detidamente os prismas.



[Ler máis](#)

### Enlaces

**Enciclopedia Galega Universal**  
Enciclopedia Galega Universal é unha obra de carácter analítico que contén máis de 200.000 entradas.



**Dicionario Galego en Liña**  
Dgalego.com é un completo dicionario en liña de lingua galega que posúe máis de 65.000 entradas.



**Navega con Rumbo**  
As claves para navegar por Internet dunha forma segura.



### Atendémolo/a

Pode enviar a súa **consulta ou comentario** sobre o espazo Abalar pulsando aquí.

### Preguntas Frecuentes

- Projecto Abalar
- espazoAbalar

Todas as Preguntas Frecuentes

### Información do Proxecto e Enlaces

Información publicada sobre Proyecto Abalar y enlaces relevantes para la comunidad educativa

### Atendémolo/a

Servicio para consulta de dudas y envío de sugerencias

### Preguntas Frecuentes

#### Recursos destacados

Acceso directo a los últimos recursos educativos

Al conseguir autenticarse la aplicación le informará:

- No consta información sobre ningún hijo suyo:
  - ✓ **Enseñanza no válida** (infantil, primaria, secundaria y bachillerato)
  - ✓ **Datos alumno no registrados en la aplicación XADE**
  - ✓ **No figura como responsable**
- Pantalla de selección de hijos a consultar.



Inicio > Familias

O sistema non pode amosar os datos dos seus fillos ou fillas. Isto pode deberse aos seguintes motivos:

- O centro ou centros onde están escolarizados os seus fillos ou fillas non ofertan as ensinanzas que habilitan o acceso ao espazoAbalar.
- Os datos dos seus fillos ou fillas non figuran correctamente rexistrados na aplicación de xestión académica dependente da Consellería de Educación e O.U. ou
- Nesa mesma aplicación de xestión académica non figura recollido o seu DNI ou análogo documento de identificación.

Para máis información pode poñerse en contacto co centro onde estean matriculados os seus fillos ou fillas.



The screenshot shows the 'Espazo Abalar' interface for a family member. At the top left is the 'DE GALICIA' logo. The main header is 'Espazo Abalar'. Below the header, the user is identified as 'Usuario/a: GOMEZ POSE, SILVIA | Consultar datos' and there is a 'Salir' button. The interface is divided into a left sidebar and a main content area. The sidebar contains a user profile for 'Nerea Barreiro Barros' and a list of menu items: 'Datos académicos', 'Curso actual', 'Escolarización', 'Datos familiares', 'Servizos complementarios', and 'Centro'. Below this is an 'Accións' section with items: 'Subscripción', 'Xustificar faltas', 'Citas de titoría', 'Incidencias do alumno', and 'Avisos e notificacións'. The main content area lists various services with brief descriptions: 'Datos académicos', 'Curso actual', 'Escolarización', 'Datos familiares', 'Servizos complementarios', 'Centro', 'Subscripción', 'Xustificar faltas', 'Citas de titorías', 'Incidencias do alumno', and 'Avisos e notificacións'.

**DE GALICIA** Espazo Abalar

Usuario/a: GOMEZ POSE, SILVIA | Consultar datos Salir

**Nerea Barreiro Barros**

- ⌘ Datos académicos
- ⌘ Curso actual
- ⌘ Escolarización
- ⌘ Datos familiares
- ⌘ Servizos complementarios
- ⌘ Centro

**Accións**

- ⌘ Subscripción
- ⌘ Xustificar faltas
- ⌘ Citas de titoría
- ⌘ Incidencias do alumno
- ⌘ Avisos e notificacións

**Datos académicos**  
Pode realizar un seguimento académico do curso actual no que o seu fillo/a se encontra matriculado, consultando as súas cualificacións por avaliación e as súas faltas de asistencia.

**Curso actual**  
Pode consultar datos xerais do curso no que está matriculado o seu fillo/a como o seu titor, as súas materias e profesores, as materias das que está exento/a ou se ten algún cargo no ámbito escolar.

**Escolarización**  
Pode consultar o histórico de escolarización do seu fillo/a e ver as súas cualificacións do ano anterior ao actual.

**Datos familiares**  
Pode consultar os datos de contacto dos que dispón a Consellería de Educación permitiéndolle modificar os seus datos se estes se encontran desactualizados.

**Servizos complementarios**  
Pode consultar os datos dos servizos de transporte e comedor do seu fillo/a.

**Centro**  
Pode coñecer os datos de contacto do centro onde se encontra matriculado o seu fillo/a.

**Subscripción**  
Ponse á súa disposición a posibilidade de manterse informado da publicación de novas cualificacións, faltas de asistencia ou outras notificacións do seu fillo/a. Estas notificacións poden realizarse a través de correo electrónico, podendo darse de baixa destas subscripcións desactivándoas cando desexe.

**Xustificar faltas**  
Pode xustificar as faltas de asistencia ou de puntualidade do seu fillo/a.

**Citas de titorías**  
Pode solicitar unha cita co titor do seu fillo/a e xestionar as que ten pendentes.

**Incidencias do alumno**  
Pode consultar as notificacións do titor sobre posibles incidencias do seu fillo/a na aula.

**Avisos e notificacións**  
Pode consultar as notificacións do titor dirixidas ao grupo ao que pertence o seu fillo/a, así como outras notificacións realizadas polo centro ou pola Consellería de Educación.

Existen varias vías de acceso a espazoAbalar, dependiendo del colectivo del usuario que se conecta:

### **Familias:** Acceso a espazoFamilias mediante

- ✓ DNle
- ✓ Certificado digital FNMT

### **Docentes:** Acceso a espazoProfesores mediante

- ✓ DNle
- ✓ Certificado digital FNMT
- ✓ Usuario de educación.



Usuario/a: Sen identificar

Inicio

### Acceso a Espazo Abalar

Para acceder á información do portal *Espazo Abalar* é necesario estar autenticado. Pódese realizar a autenticación de dúas maneiras distintas:

#### Por DNI Electrónico

Se dispón de DNI electrónico, e desexa acceder con el, asegúrese de que o DNI está inserido no lector de tarxetas, fose configurado correctamente no ordenador e pulse no [enlace](#).

Para obter máis información sobre os requisitos e a utilización do DNI electrónico visite a páxina do [Corpo Nacional de Policía](#).

#### Por Certificado Dixital FNMT

Se dispón de certificado dixital da "Fábrica Nacional de Moneda y Timbre" e desexa acceder ao portal con el, logo da instalación do mesmo no navegador, pulse [aquí](#).

Consulte a páxina do [CERES](#) para obter información sobre este certificado.



# Acceso a espacio Familias: Certificado FNMT

PROXECTO  
ABALAR

1 Seleccione la opción del certificado digital FNMT

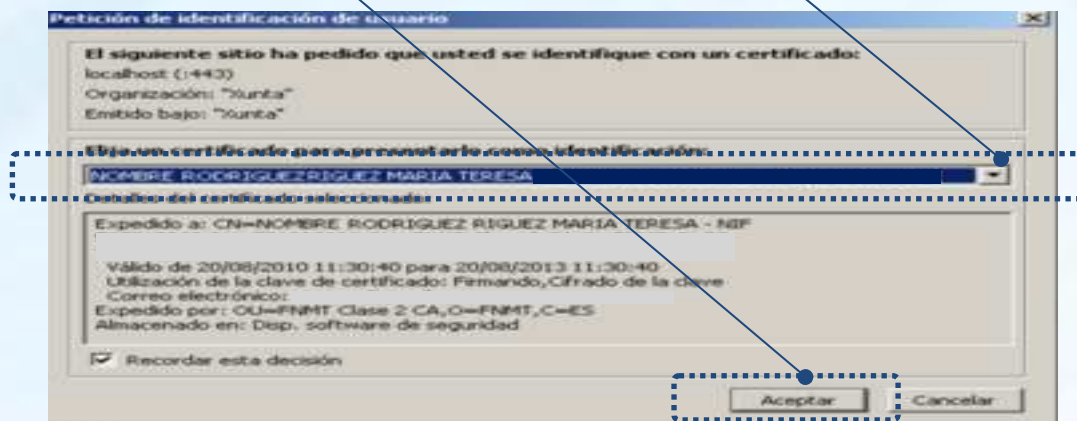
2 Seleccionar el certificado en el desplegable

3 Pulse botón Aceptar

**Acceso a Espazo Abalar**

Para acceder á información do portal *Espazo Abalar* é necesario estar autenticado. Pódese realizar a autenticación de dúas maneiras distintas:

- Por DNI Electrónico**  
Se dispón de DNI electrónico, e desexa acceder con el, asegúrese de que o DNI está inserido no lector de tarxetas, fose configurado correctamente no ordenador e pulse no [enlace](#).  
Para obter máis información sobre os requisitos e a utilización do DNI electrónico visite a páxina do [Corpo Nacional de Policía](#).
- Por Certificado Dixital FNMT**  
Se dispón de certificado dixital da "Fábrica Nacional de Moneda y Timbre" e desexa acceder ao portal con el, logo da instalación do mesmo no navegador, pulse [aquí](#).  
Consulte a páxina do [CERES](#) para obter información sobre este certificado.



El certificado se consigue accediendo a la página <http://www.ceres.fnmt.es> y:

- I. Solicitar certificado.
- II. Acreditar la identidad personándose en una oficina de registro.
- III. Descargar el certificado desde Internet en el ordenador personal.





# Acceso a espacio Familias: DNI - electrónico

1 Introduzca el DNI electrónico en el lector de tarjeta

2 Seleccione la opción del DNI electrónico


3 Introduzca su PIN y pulse **Aceptar**

**Acceso a Espazo Abalar**

Para acceder á información do portal *Espazo Abalar* é necesario estar autenticado. Pódese realizar a autenticación de dúas maneiras distintas:

**Por DNI Electrónico**  
Se dispón de DNI electrónico, e desexa acceder con el, asegúrese de que o DNI está inserido no lector de tarxetas, fose configurado correctamente no ordenador e pulse no [enlace](#).  
Para obter máis información sobre os requisitos e a utilización do DNI electrónico visite a páxina do [Corpo Nacional de Policía](#).

**Por Certificado Dixital FNMT**  
Se dispón de certificado dixital da "Fábrica Nacional de Moneda y Timbre" e desexa acceder ao portal con el, logo da instalación do mesmo no navegador, pulse [aquí](#).  
Consulte a páxina do [CERES](#) para obter información sobre este certificado.





Está disponible en la web de Espazo Abalar un video con las instrucciones completas a seguir para acceder utilizando ambos medios:

<https://www.edu.xunta.es/espazoAbalar>

- » Eixos de actuación
  - » Espazo Abalar
    - » Tutorial de acceso ao Espazo Abalar co DNI electrónico e co Certificado dixital da FNMT

- ❑ Acceso a detalle, previsualización o descarga
  - ✓ Acceso últimos contenidos digitales
  - ✓ Clasificación por tipo de enseñanza
  - ✓ Buscador básico / avanzado

**XUNTA DE GALICIA**

## Espazo Abalar

Inicio

Seleccione a ensinanza e o curso no menú da esquerda dos que queira consultar os recursos dispoñibles.

### Ensinanzas

- Education Infantil
- Education Primaria
- Education Secundaria
- Bacharelato
- Ciclos Formativos

### Buscador

#### Últimos recursos publicados

**División de números naturales: Guía turístico de tu ciudad** 29/04/2011

Educación Primaria 5º Curso

A secuencia céntrase en traballar con divisións de números naturais. Nela búscase reflexionar e despois conversar sobre a relación existente entre as matemáticas e o mundo que nos rodea, centrándose no contexto do turismo na túa cidade.

Visto: **1453**    [Ver detalle](#) | [Descargar](#) | [Visualizar](#)

**Integración numérica con Descartes** 19/04/2011

Bacharelato 2º Curso

Recurso Web que permite explicar os métodos numéricos de cálculo de integrais con axuda do applet Descartes. O alumnado pode traballar funcións sinusoidais, polinomiais e exponenciais, e facer o cálculo variando o método de aproximación ou parámetros como o número de intervalos.

Visto: **998**    [Ver detalle](#) | [Descargar](#) | [Visualizar](#)

**Planeta Dixital** 19/04/2011

**A school day** 19/04/2011



**XUNTA  
DE GALICIA**