



**XUNTA
DE GALICIA**

**PROXECTO
ABALAR**

Coñece o espazo ABALAR



El **Proyecto ABALAR**, promovido por la Consellería de Educación e Ordenación Universitaria, pretende introducir el mundo e las TIC en el ámbito educativo, con el objetivo de transformar los centros educativos tradicionales en centros digitales. Con este fin se pretende:

- Educar en uso de las TIC a los profesores y alumnos gallegos.
- Modernizar el sistema educativo gallego.
- Mejorar la calidad de la enseñanza en Galicia.
- Reducir el fracaso escolar.



- ❑ Ultraportátiles para los alumnos
- ❑ Aulas digitales con:
 - ✓ Portátil para el profesor,
 - ✓ Encerado digital interactivo
 - ✓ Proyector.
 - ✓ Armario de carga de ultraportátiles
 - ✓ Red wifi
- ❑ Fomentar cultura digital
- ❑ Acercar el mundo educativo a los ciudadanos vía web: espacioAbalar

- ❑ Referente de los servicios educativos para toda la comunidad.
- ❑ Plataforma web desarrollada por la Consellería de Educación y la Secretaría Xeral de Modernización e Innovación Tecnolóxica con la finalidad de:
 - ✓ Acercar el mundo educativo a los ciudadanos de un modo eficaz.
 - ✓ Introducir las TIC en el ámbito educativo, fomentando la participación y motivación de profesores, alumnos y familias.
 - ✓ Prevenir el fracaso escolar.

❑ Dirección web: <http://www.edu.xunta.es/espazoAbalar>

XUNTA DE GALICIA

Espazo Abalar

GALEGO CASTELLANO

Novas

III CONGRESO ESCUELA 2.0

05/10/2011 - 16:54

Entre os días 6 e 8 de outubro celebrárase en Granada o **III Congreso Escuela 2.0**. A finalidade deste congreso é *"realizar un balance e unha avaliación do desenvolvemento do programa nos dous cursos que leva funcionando, valorar o impacto do mesmo no proceso de modernización do sistema educativo e proporcionar un marco de encontro ao profesorado e responsables das administracións educativas participantes no mesmo"*.

No congreso poderase asistir a talleres e mesas redondas, a presentación do repositorio de contidos Agrega2, un estudo comparativo sobre os avances do programa nas distintas comunidades autónomas e a presentación de experiencias desenvoltas nas aulas.

[Ler máis](#)

FORMACIÓN DO PROFESORADO ABALAR NO CURSO 2011/12

14/09/2011 - 9:30

O plan de formación de centros da rede Abalar porase en marcha entre finais de setembro e principios de outubro diferenciando en todo caso, a formación que recibirán os centros que entraron no proxecto neste curso escolar e os que xa pertencían á rede no curso pasado.

[Ler máis](#)

I EDICIÓN DE "COÑECE ESPAZOABALAR"

Servizos

Espazo Familias

Achega as familias á comunidade educativa. Proporciona servizos de seguimento e comunicacións.

Espazo Profesores

Ferramentas para o desenvolvemento das súas actividades diarias de seguimento e control.

Espazo Centros

Pon a disposición da comunidade un taboeiro virtual que amosa os avisos realizados polo centro ás familias e profesores.

Repositorio de contidos

Ferramentas de colaboración para traballar na selección e desenvolvemento de materiais educativos.

Aula Virtual Aberta

Aula con todos os materiais formativos do Proxecto Abalar, aberta a toda a comunidade educativa.

Espazo Familias

Permite acceder al seguimiento académico en línea y establece un nuevo canal de comunicación entre padres y tutores (suscripción por correo electrónico)

Espazo Profesores

Facilita el desarrollo de las actividades diarias de seguimiento y control de los docentes, y permite el intercambio de información con los responsables de los alumnos/as

Espazo Centros

Permite a los centros disponer de un “tablón virtual” para mantener informada a toda la comunidad educativa

Novas

❑ Aula virtual aberta

Contiene todo el material formativo del proyecto Abalar

❑ Repositorio de contidos dixitales

Permite gestionar, difundir y utilizar recurso educativos digitales.

I EDICIÓN DE "COÑECE ESPAZOABALAR"
29/08/2011 - 12:03

Ábrese un novo prazo de solicitudes para participar na primeira edición de **"Coñece espazoAbalar"**, unha iniciativa promovida conxuntamente pola Secretaría Xeral de Modernización e Innovación Tecnolóxica e a Consellería de Educación e Ordenación Universitaria da Xunta de Galicia dentro do Proxecto Abalar, e dirixida a todos os centros públicos da Rede Abalar.

[Ler máis](#)

II EDICIÓN DO PLAN NAVEGA CON RUMBO
29/08/2011 - 12:00

Ábrese un novo prazo de solicitudes para participar na segunda edición do "Plan Navega con Rumbo", unha iniciativa promovida desde a Consellería de Educación e Ordenación Universitaria dentro do Proxecto Abalar da Xunta de Galicia, dirixida a todos os centros públicos da Rede Abalar e que non participaron na primeira edición.

Os centros públicos abalar interesados nunha destas charlas informativas, deberán remitir un correo electrónico á dirección abalar.navegaconrumbo@edu.xunta.es **antes do mércores 7 de setembro** indicando o seu interese en participar neste Plan. Desde a Consellería de Educación e Ordenación Universitaria facilitarémolse ao Colexio Profesional de Enxeñaría en Informática de Galicia (CPEIG) o seu contacto e serán eles quen se porán en contacto co seu centro para ultimar os detalles.

[Ler máis](#)

PUBLICACIÓN DA LISTAXE DOS NOVOS CENTROS QUE SE INCORPORARÁN NO VINDEIRO CURSO 2011/2012 Á REDE ABALAR
01/08/2011 - 12:01

Publicase a listaxe dos novos centros que se incorporarán no vindeiro curso 2011/2012 á Rede Abalar.

Colectivos


- Alumnos
- Centros
- Familias
- Profesores

Eixos de actuación

- Contidos
- Espazo Abalar
- Formación
- Infraestrutura

Información do proxecto

Pulsando aquí poderá atopar toda a información adicional publicada do proxecto Abalar.

 PROXECTO ABALAR

❑ Colectivos e eixos de actuación

Clasifica los contenidos del portal por el tipo de colectivo o eje de actuación en el proyecto

[Ler máis](#) [1 2 3 4 5]

Recursos destacados

Prehistoria e Idade Antiga en España

Secuencia didáctica para o estudo das características da prehistoria e da idade antiga en España. Os cinco obxectos que o compoñen explican polo miúdo as formas de organización e cultura das sociedades primitivas na Península Ibérica.



[Ler máis](#)

Prismas

Nesta unidade repasarase o concepto de corpo xeométrico e os seus tipos (poliedros ou redondos), o concepto de polígono, a diferenza entre poliedros regulares e irregulares e os seus elementos, para posteriormente pasar a analizar máis detidamente os prismas.



[Ler máis](#)

Enlaces

Enciclopedia Galega Universal
Enciclopedia Galega Universal é unha obra de carácter analítico que contén máis de 200.000 entradas.



Dicionario Galego en Liña
Dgalego.com é un completo dicionario en liña de lingua galega que posúe máis de 65.000 entradas.



Navega con Rumbo
As claves para navegar por Internet dunha forma segura.



Atendémolo/a

Pode enviar a súa **consulta ou comentario** sobre o espazo Abalar pulsando aquí.

Preguntas Frecuentes

- Projecto Abalar
- espazoAbalar

Todas as Preguntas Frecuentes



Información do Proxecto e Enlaces

Información publicada sobre Proyecto Abalar y enlaces relevantes para la comunidad educativa

Atendémolo/a

Servicio para consulta de dudas y envío de sugerencias

Preguntas Frecuentes

Recursos destacados

Acceso directo a los últimos recursos educativos

Existen varias vías de acceso a espazoAbalar, dependiendo del colectivo del usuario que se conecta:

Familias: Acceso a espazoFamilias mediante

- ✓ DNle
- ✓ Certificado digital FNMT

Docentes: Acceso a espazoProfesores mediante

- ✓ DNle
- ✓ Certificado digital FNMT
- ✓ Usuario de educación.

Usuario/a: Sen identificar

Inicio

Acceso a Espazo Abalar

Para acceder á información do portal *Espazo Abalar* é necesario estar autenticado. Pódese realizar a autenticación de dúas maneiras distintas:

Por DNI Electrónico

Se dispón de DNI electrónico, e desexa acceder con el, asegúrese de que o DNI está inserido no lector de tarxetas, fose configurado correctamente no ordenador e pulse no [enlace](#).

Para obter máis información sobre os requisitos e a utilización do DNI electrónico visite a páxina do [Corpo Nacional de Policía](#).

Por Certificado Dixital FNMT

Se dispón de certificado dixital da "Fábrica Nacional de Moneda y Timbre" e desexa acceder ao portal con el, logo da instalación do mesmo no navegador, pulse [aquí](#).

Consulte a páxina do [CERES](#) para obter información sobre este certificado.

Por usuario e contrasinal

Se dispón de usuario e contrasinal pode acceder ao portal pulsando [aquí](#).

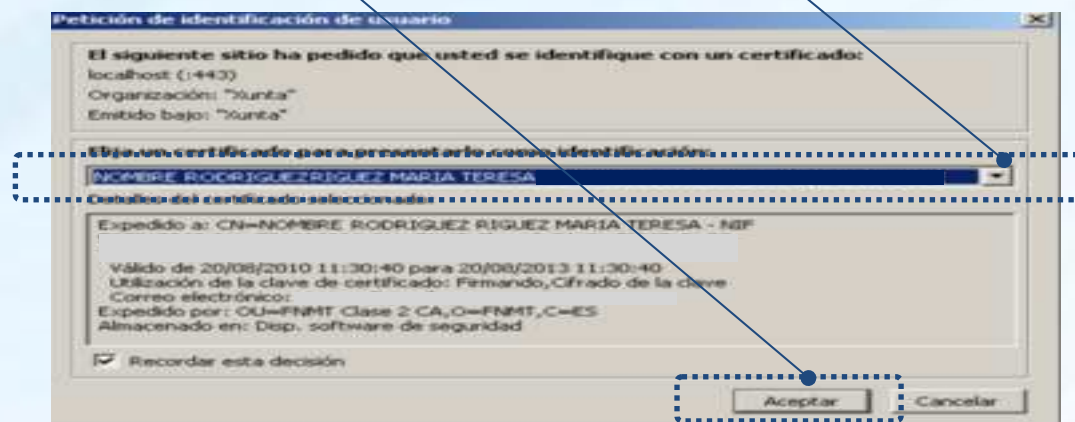


Acceso a espacio Profesores: Certificado FNMT

1 Seleccione la opción del certificado digital FNMT

2 Seleccionar el certificado en el desplegable

3 Pulse botón Aceptar



El certificado se consigue accediendo a la página <http://www.ceres.fnmt.es> y:

- I. Solicitar certificado.
- II. Acreditar la identidad personándose en una oficina de registro.
- III. Descargar el certificado desde Internet en el ordenador personal.




Acceso a espacio Profesores: DNI - electrónico

1 Introduzca el DNI electrónico en el lector de tarjeta

2 Seleccione la opción del DNI electrónico

3 Introduzca su PIN y pulse **Aceptar**





Acceso a espacio Profesores: usuario Educación

1

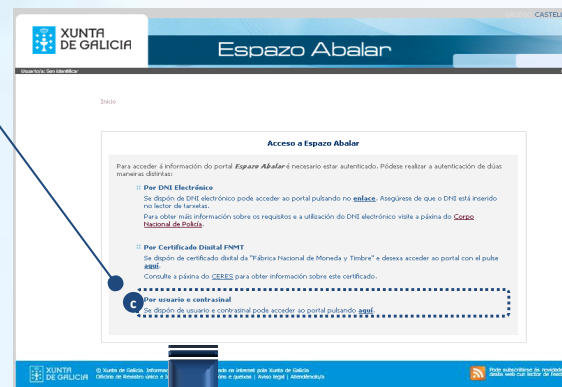
Seleccione la opción de usuario y contraseña

2

Introduzca su usuario y contraseña

3

Pulse el botón Entrar



Identificación

Usuario/a: Sen identificar

Identificación

Estase a identificar para acceder a un servizo web da Consellería de Educación e Ordenación Universitaria.
Por favor teclee o nome de usuario/a e o contrasinal da súa conta de correo de edu.xunta.es.

Lembra:

- Preste especial atención a se está usando maiúsculas ou minúsculas.
- Se erra varias veces no seu contrasinal, o seu usuario/a e contrasinal bloquearanse e non poderá acceder a ningún servizo web incluíndo o correo. Neste caso terá que desbloquealo accedendo ao seguinte enderezo [desbloquear usuario](#), ou contactando coa Unidade de Atención a Centros (veza a información de Contacto no pé de páxina).

Identificación de usuario/a ?

Nome de usuario/a @edu.xunta.es

Contrasinal

Información de contacto: Para calquera aclaración ou dúbida pode poñerse en contacto coa Unidade de Atención a Centros chamando ao número 902 90 54 45, ou mediante correo electrónico no enderezo uac@edu.xunta.es.



Está disponible en la web de Espazo Abalar un video con las instrucciones completas a seguir para acceder utilizando certificados:

<https://www.edu.xunta.es/espazoAbalar>

- » Eixos de actuación
 - » Espazo Abalar
 - » Tutorial de acceso ao Espazo Abalar co DNI electrónico e co Certificado dixital da FNMT

- Abierto a todos los profesores:
 - ✓ Acceso a aplicación de “datos personais”,
 - ✓ Ligazóns
 - ✓ Avisos e notificacións

- Sólo tutores de algún grupo:
 - ✓ Subscricions
 - ✓ Incidencias na aula
 - ✓ Avisos a grupos
 - ✓ Citas de titoría

**XUNTA DE GALICIA**

Espazo Abalar

Usuario/a: GOMEZ POSE, SILVIA | Consultar datos Salir

Inicio > Xestión de ligazóns

Ligazóns persoais

Título da ligazón	Descrición da ligazón	Orde			
para buscar documentación	bla bla	1	Ir a	Ver Detalles	Eliminar
Correo	Consulta el correo	2	Ir a	Ver Detalles	Eliminar
Google	Buscador	3	Ir a	Ver Detalles	Eliminar
Google Arzúa	Google	4	Ir a	Ver Detalles	Eliminar
Xade	xestión académica	5	Ir a	Ver Detalles	Eliminar
Páxina web do CEIP Castrelo	Páxina corporativa do Centro		Ir a	Ver Detalles	Eliminar

Cambiar orde

CREAR LIGAZÓN

Ricardo Álvarez Amarelo

- Aplicación de datos persoais
- Ligazóns

Accións

- Subscripcións
- Incidencias na aula
- Avisos a grupos
- Avisos e notificacións
- Citas de titoría

- ❑ Espazo Abalar extrae la información de XADE ➔ Actualizar
 - ✓ Datos de contacto de los responsables
 - ✓ Calificaciones y faltas de asistencia.
 - ✓ Nueva funcionalidad publicar calificaciones de cada evaluación, por grupo o globalmente
- ❑ Para más información:

Ayuda Xade: Manual Xade-Espazo Abalar

The screenshot shows the 'Espazo Abalar' interface for a family member. At the top left is the logo of the 'XUNTA DE GALICIA'. The main header is 'Espazo Abalar'. Below the header, the user is identified as 'Usuario/a: GOMEZ POSE, SILVIA | Consultor datos' and there is a 'Salir' button. The interface is divided into a left sidebar and a main content area. The sidebar contains the user's name 'Nerea Barreiro Barros' and a list of menu items: 'Datos académicos', 'Curso actual', 'Escolarización', 'Datos familiares', 'Servizos complementarios', and 'Centro'. Below this is an 'Accións' section with items: 'Subscripción', 'Xustificar faltas', 'Citas de titoría', 'Incidencias do alumno', and 'Avisos e notificacións'. The main content area is titled 'Inicio > Información' and contains several sections: 'Datos académicos' (describing academic tracking), 'Curso actual' (describing course details), 'Escolarización' (describing enrollment history), 'Datos familiares' (describing contact information), 'Servizos complementarios' (describing transport and meals), 'Centro' (describing school contact), 'Subscripción' (describing notification preferences), 'Xustificar faltas' (describing absence justification), 'Citas de titorías' (describing parent-teacher meetings), 'Incidencias do alumno' (describing student incidents), and 'Avisos e notificacións' (describing general notifications).

DE GALICIA Espazo Abalar

Usuario/a: GOMEZ POSE, SILVIA | Consultor datos Salir

Nerea Barreiro Barros

- ⌘ Datos académicos
- ⌘ Curso actual
- ⌘ Escolarización
- ⌘ Datos familiares
- ⌘ Servizos complementarios
- ⌘ Centro

Accións

- ⌘ Subscripción
- ⌘ Xustificar faltas
- ⌘ Citas de titoría
- ⌘ Incidencias do alumno
- ⌘ Avisos e notificacións

Inicio > Información

Datos académicos
Pode realizar un seguimento académico do curso actual no que o seu fillo/a se encontra matriculado, consultando as súas cualificacións por avaliación e as súas faltas de asistencia.

Curso actual
Pode consultar datos xerais do curso no que está matriculado o seu fillo/a como o seu titor, as súas materias e profesores, as materias das que está exento/a ou se ten algún cargo no ámbito escolar.

Escolarización
Pode consultar o histórico de escolarización do seu fillo/a e ver as súas cualificacións do ano anterior ao actual.

Datos familiares
Pode consultar os datos de contacto dos que dispón a Consellería de Educación permitiéndolle modificar os seus datos se estes se encontran desactualizados.

Servizos complementarios
Pode consultar os datos dos servizos de transporte e comedor do seu fillo/a.

Centro
Pode coñecer os datos de contacto do centro onde se encontra matriculado o seu fillo/a.

Subscripción
Ponse á súa disposición a posibilidade de manterse informado da publicación de novas cualificacións, faltas de asistencia ou outras notificacións do seu fillo/a. Estas notificacións poden realizarse a través de correo electrónico, podendo darse de baixa destas subscripcións desactivándoas cando desexe.

Xustificar faltas
Pode xustificar as faltas de asistencia ou de puntualidade do seu fillo/a.

Citas de titorías
Pode solicitar unha cita co titor do seu fillo/a e xestionar as que ten pendentes.

Incidencias do alumno
Pode consultar as notificacións do titor sobre posibles incidencias do seu fillo/a na aula.

Avisos e notificacións
Pode consultar as notificacións do titor dirixidas ao grupo ao que pertence o seu fillo/a, así como outras notificacións realizadas polo centro ou pola Consellería de Educación.

- ❑ Permite enviar avisos por colectivos (centro/profesores/responsables) o grupos (profesores y/o responsables de un grupo)

The screenshot displays the 'Espazo Abalar' web application interface. At the top left, the Xunta de Galicia logo is visible. The user's name, 'MINIA CABELLO ANSÓN', is shown in the top left corner. The current location is 'Centro de cursos 149'. The main content area features a search bar with the text '-- Seleccione un elemento --' and a 'BUSCAR' button. Below the search bar is a 'CREAR AVISO' button. The left sidebar contains a menu with options: 'Avisos a colectivos', 'Avisos a grupos', and 'Accións' (with a sub-option 'Autorizar usuarios'). The top right corner of the page shows the text 'GALEGO CASTELLANO' and a 'Salir' link.

- ❑ Acceso a detalle, previsualización o descarga
 - ✓ Acceso últimos contenidos digitales
 - ✓ Clasificación por tipo de enseñanza
 - ✓ Buscador básico / avanzado

XUNTA DE GALICIA

Espazo Abalar

Inicio

Seleccione a ensinanza e o curso no menú da esquerda dos que queira consultar os recursos dispoñibles.

Ensinanzas

- Education Infantil
- Education Primaria
- Education Secundaria
- Bacharelato
- Ciclos Formativos

Buscador

Últimos recursos publicados

División de números naturales: Guía turístico de tu ciudad 29/04/2011

Educación Primaria 5º Curso

A secuencia céntrase en traballar con divisións de números naturais. Nela búscase reflexionar e despois conversar sobre a relación existente entre as matemáticas e o mundo que nos rodea, centrándose no contexto do turismo na túa cidade.

Visto: **1453** [Ver detalle](#) | [Descargar](#) | [Visualizar](#)

Integración numérica con Descartes 19/04/2011

Bacharelato 2º Curso

Recurso Web que permite explicar os métodos numéricos de cálculo de integrais con axuda do applet Descartes. O alumnado pode traballar funcións sinusoidais, polinomiais e exponenciais, e facer o cálculo variando o método de aproximación ou parámetros como o número de intervalos.

Visto: **998** [Ver detalle](#) | [Descargar](#) | [Visualizar](#)

Planeta Dixital 19/04/2011

A school day 19/04/2011



**XUNTA
DE GALICIA**