



Hola a tod@s, estamos en el mes de mayo, un mes lleno de celebraciones:

- El primer domingo celebramos el Día de la Madre.
- Recordamos todo el mes de mayo a la Virgen María, madre de Jesús y nuestra madre del cielo.
- Recordamos el día de la Familia el 15 de mayo...

Es un mes lleno de poesía, de flores, de canciones, de regalos, de alegría...

¡Qué bonito sería durante este mes dedicado a la Virgen María acompañarle con nuestras flores, poesías, canciones, oraciones, mostrándole nuestro cariño!

1-Comenzamos viendo unos vídeos y unas canciones de la Virgen María:



2-Ahora vamos hacer algunas fichas de la Virgen María:

Dibújate tú al lado de María...



(FICHA 1)

12. María

- Colorea el dibujo
- completa la oración con las palabras del recuadro.
- Crea una frase tú también.

BENDITA
MUJERES
FRUTO

María

“Tú eres _____

Entre todas las _____

Y bendito es el _____ de tu vientre”

.....

.....

.....



13. Jesús nos quiere tanto que cuando estaba en la cruz nos regalo a su madre que está en los cielos.

- Colorea la imagen



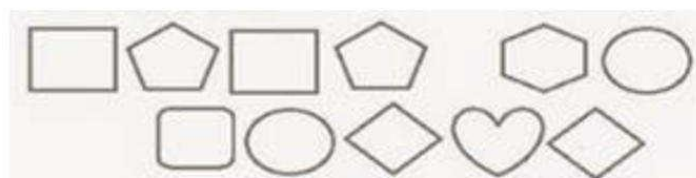
(FICHA 2)

14. María

- Descubre la frase incógnita escribiendo en las figuras la letra que corresponde según la forma



María es la.....



15. María juega con los niños

- Estas dos escenas parecen iguales pero hay 5 diferencias en ellas ¿las descubres?
- Coloréalas.




(FICHA 3)

3-Ahora a colorear, decorar...

Vidriera
La Anunciación
del ángel a María

Colorear y recortar

©educarconjesus.blogspot.com.es



(FICHA 4)



(FICHA 5)



(FICHA 6)



(FICHA 7)

4-Ahora podéis hacer estas fichas online:os voy a explicar como las tenéis que hacer.

1.-La completáis de forma online.

2.-Al acabar tenéis que pinchar en el final de la ficha donde pone "terminado".

3.-Tienes que escribir tu nombre.

4.- Le das a enviar y ya la recibo yo automáticamente.Si tenéis alguna duda me podéis escribir a mi correo:rosiafayavila@gmail.com

<https://es.liveworksheets.com/c?a=s&g=TERCERO&s=RELIGI%C3%93N&t=cqrxzutu0d&l=zi&i=tocuof&r=hp>



<https://es.liveworksheets.com/c?a=s&g=PRIMERO&s=RELIGI%C3%93N&t=cqrxzutu0d&l=ds&i=tztoox&r=mx>

5-Actividades online

Si pinchas en las imágenes puedes acceder a una serie de actividades.



Pinchando en las siguientes ilustraciones podréis hacer diversos puzzles de la Virgen:



Y para los más atrevidos... Podéis realizar todas las actividades pinchando en la imagen. A disfrutar mucho y aprender....



Y por último, vamos a ver un vídeo de la familia de Jesús:



Y realizamos una manualidad de la Sagrada Familia:






(FICHA 8)

Para terminar os propongo una actividad para celebrar el Día de la Familia, que es el 15 de mayo. Vamos a celebrar el amor de la familia, con la actividad "El árbol del amor de nuestra familia". Recordad que las huellas de cada uno son únicas, por eso cada huella de nuestro dedo y de nuestra mano se nos identifica con la huella del cariño que vamos dejando los corazones de nuestra familia.

La dinámica consiste en que cada uno escoge un color para pintar con su dedo y entre todos vamos haciendo las hojas del árbol, expresando cualidades de la familia, agradeciendo los gestos de cariño y ayuda que cada día nos dan. Es importante darse cuenta del amor que nos rodea en la familia y expresarlo con palabras, besos, abrazos...

En vez de hacerlo con las huellas, también se puede hacer con las manos. Os pongo varias fichas como modelos.

Espero que lo paséis muy bien.



(FICHA 9)







Terminamos cantando y bailando la canción "Día de la Familia"



**iiii MUCHAS FELICIDADES Y ÁNIMO QUERIDAS
FAMILIAS !!!!**