

LENGUA

SEMANA DEL 14 AL 17 DE ABRIL

Esta semana vamos a hacer un cubo para crear cuentos. Tenéis varias opciones:

1. Hacer uno o varios cubos en blanco y crear vuestras propias opciones en cada cara de los cubos.
2. Escoger alguno de los cubos que ya viene hecho e imprimirlo para pintar.
3. Sin imprimir: hacer 6 dibujos diferentes en un cuadrado pequeño cada uno y meterlos dentro de una bolsa para ir sacando de uno en uno. Otra opción es hacer el cubo a mano.

***LAS PLANTILLAS PARA HACER LOS CUBOS ESTÁN AL FINAL DEL PDF.**

Vídeo con explicación

Este vídeo muestra cómo hacer un dado. Aunque nosotros vamos a hacer un cubo de historias, nos sirve para aquellos que decidisteis hacerlo a mano y también sirve para montar los dados que imprimís. No olvidéis hacer primero los dibujos y pintarlos. Lo último que debe hacerse es montar el cubo.

<https://www.youtube.com/watch?v=R69HkR7Pv8I>

Actividad 1. Hacer un cubo de historias o los cuadrados con las imágenes.

Actividad 2. Crear un cuento o una historia teniendo en cuenta la imagen que nos toque en el cubo o cuadrado. Con cada imagen tenemos que hacer una oración de nuestra historia.

- Por ejemplo:



Paso 1 → Lanzo el dado y... Sale el castillo en la parte de arriba. Tengo que empezar la historia nombrando un castillo.

Érase una vez un **castillo** muy grande en el que vivía una gran familia.



Paso 2 → Vuelvo a lanzar el dado y...

Sale una mujer con un niño en la parte de arriba. Continúo la historia nombrando esta nueva parte.

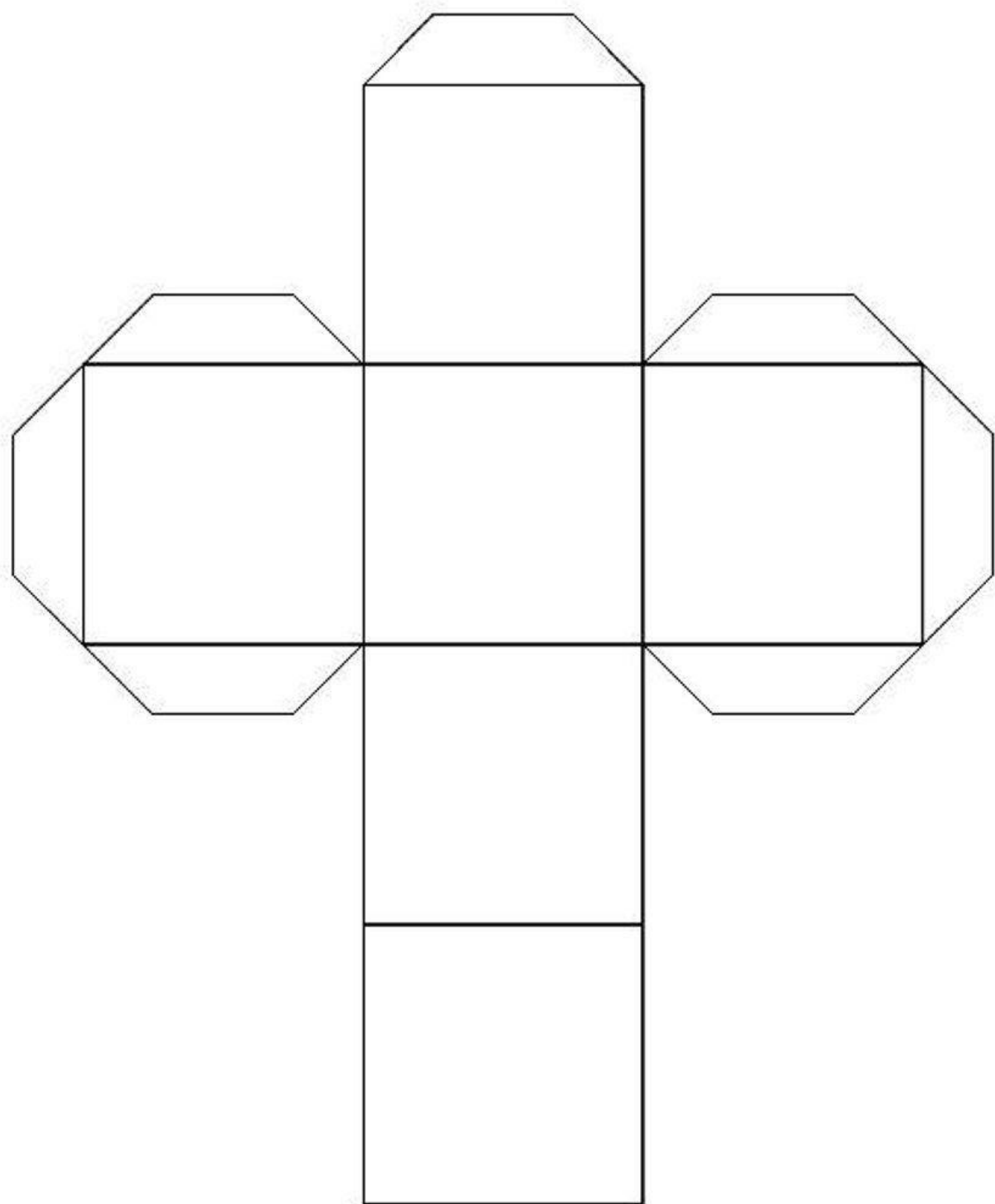
Érase una vez un **castillo** muy grande en el que vivía una gran familia. **Marcos** era el más pequeño de la casa y su **mamá** lo llevaba todas las mañanas al colegio. ...

Tenéis que lanzar los dados hasta que terminéis vuestra historia.

Recordad que la historia tiene que tener un principio (presentación de los personajes), el desarrollo (algo pasa en la historia) y un final (se resuelve el problema).

Podéis hacer todos los dados que queráis. Cuantos más dados y más dibujos, más divertida la historia.

¡ A C R E A R !



CUBOS PARA CUENTOS



PERSONAJES

Reina


Extraterrestres

Momia

Bruja

Rey

Príncipe/caballero



CUBOS PARA CUENTOS



PERSONAJES

Princesa/dama


Gigante/Troll

Dragón

Hada

Niños, niñas

Duendecillo



CUBOS PARA CUENTOS



LUGARES

Castillo




Bosque/selva

Cementerio

Cueva

Isla

Casa misteriosa



CUBOS PARA CUENTOS



LUGARES

Fondo del mar




Espacio, planetas

Ciudad

Colegio

Futuro

Desierto



CUBOS PARA CUENTOS



OBJETOS MÁGICOS

Libro



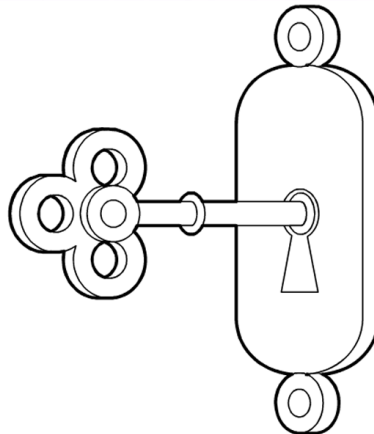
Llave

Sombrero mágico

Lámpara maravillosa

Lápiz mágico

Varita mágica



CUBOS PARA CUENTOS



OBJETOS MÁGICOS

Bola adivinatoria

Escoba voladora

Poción/veneno

Espejo mágico

Reloj con poderes

Alfombra voladora

