



# Las vocales

i

g

i


I



Nombre:

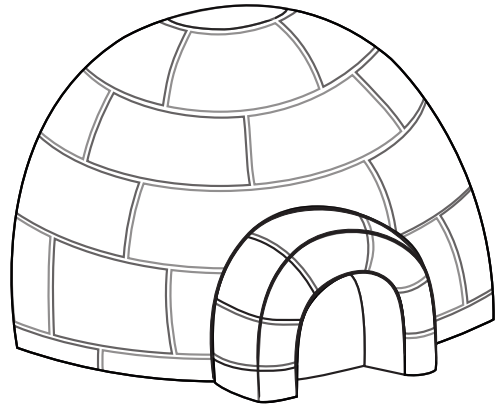
Fecha:

1. Colorea




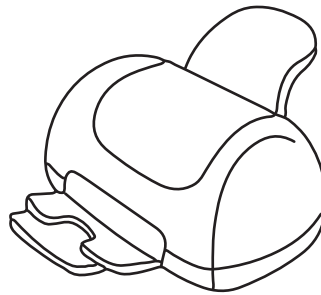



Iglesia

iglú



2. Colorea los dibujos cuyos nombres empiezan con la vocal i.



Nombre:

Fecha:



**3.** Repasa la vocal **i** en mayúscula.

i

i

i

i

i

i

i

i

**4.** Repasa la vocal **i** en minúscula.

i

i

i

i

i

i

i

i

Nombre:

Fecha:



**5.** Repasa la **i** minúscula.

Handwriting practice lines for the lowercase letter 'i'. Each row consists of three horizontal lines (top, middle dashed, and bottom). The first row contains five dotted 'i' characters for tracing. The subsequent rows are empty for independent practice.

**6.** Repasa la **i** mayúscula.

Handwriting practice lines for the uppercase letter 'I'. Each row consists of three horizontal lines (top, middle dashed, and bottom). The first row contains five dotted 'I' characters for tracing. The subsequent rows are empty for independent practice.

Nombre:

Fecha:

**7.** Relaciona la vocal **i** con las palabras que la continen.

**i**


iglesia

iguana

manzana

espina

**8.** Encierra todas las vocales **i** que encuentres.



Nombre:

Fecha:

9. Observa las imágenes y completa los nombres con la vocal **i**.



--gles--a



col--br--



p--e



--sla

10. Colorea las palabras que contengan la vocal **i**.

mesa

Ivana

sala

camino

olla

avión

León

lápiz

pie