


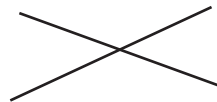
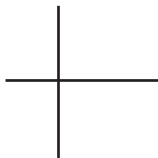
Nombre: \_\_\_\_\_ Fecha: \_\_\_\_\_

1.- Colorea el siguiente dibujo utilizando el color rojo para las líneas rectas y el color azul para las líneas curvas.



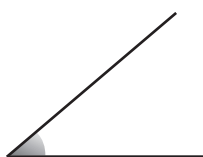
2.- Dibuja con la regla dos rectas paralelas y colorea cada una de un color.

3.- Pinta con color rojo las rectas perpendiculares y con azul las que no lo son.



4.- Dibuja dos rectas secantes y colorea de un color diferente cada uno de los ángulos.

5.- Señala en los siguientes ángulos el vértice y los lados. Indica la clase de ángulos que son.



ángulo \_\_\_\_\_



ángulo \_\_\_\_\_



ángulo \_\_\_\_\_